

BUKU EDISI KE-2 TAHUN 2024

HARGA SATUAN DASAR (HSD) DAN HARGA SATUAN PEKERJAAN KONSTRUKSI (HSPK)



KABUPATEN DAN KOTA DI PROVINSI JAWA TENGAH



PEMERINTAH PROVINSI JAWA TENGAH
DINAS PU BINA MARGA DAN CIPTA KARYA
JL.MADUKORO BLOK AA-BB SEMARANG KODE POS 50144 TELP (024) 7608386 FAX. (024) 7613181
Laman: http://www.dpubinmarcipka.jatengprov.go.id Surat Elektronik: dpubinmarcipka@jatengprov.go.id

DAFTAR ISI

DAFTAR ISI
KATA PENGANTAR
PENJELASAN

HARGA SATUAN PEKERJAAN KONSTRUKSI BIDANG UMUM
- Wilayah Semarang
- Wilayah Pati
- Wilayah Surakarta
- Wilayah Kedu
- Wilayah Pekalongan
- Wilayah Banyumas

HARGA SATUAN PEKERJAAN KONSTRUKSI BIDANG BINA MARGA
- Wilayah Semarang
- Wilayah Magelang
- Wilayah Wonosobo
- Wilayah Cilacap
- Wilayah Tegal
- Wilayah Pekalongan
- Wilayah Pati
- Wilayah Purwodadi
- Wilayah Surakarta

HARGA SATUAN PEKERJAAN KONSTRUKSI BIDANG CIPTA KARYA

- Wilayah Semarang
- Wilayah Pati
- Wilayah Surakarta
- Wilayah Kedu
- Wilayah Pekalongan
- Wilayah Banyumas

HARGA SATUAN DASAR BAHAN BANGUNAN DAN UPAH

- Wilayah Semarang
- Wilayah Pati
- Wilayah Surakarta
- Wilayah Kedu
- Wilayah Pekalongan
- Wilayah Banyumas

STANDAR HARGA SATUAN TERTINGGI (SHST) STATUS TAHUN 2024

Edisi ke-2 Tahun 2024

KATA PENGANTAR

Buku ini disusun sesuai DPA Dinas Pekerjaan Umum Bina Marga dan Cipta Karya Provinsi Jawa Tengah Tahun Anggaran 2024 tentang Penyusunan Harga Satuan Dasar (HSD) dan Harga Satuan Pekerjaan (HSP) Konstruksi Provinsi Jawa Tengah. Buku meliputi Harga Satuan Dasar (HSD) dan Harga Satuan Pekerjaan (HSP) Konstruksi 35 Kabupaten/Kota di Jawa Tengah. Perhitungan Harga Satuan Pekerjaan (HSP) Konstruksi khususnya bagi pekerjaan konstruksi Jalan, Jembatan, Gedung dan Perumahan. Buku ini diterbitkan dua kali dalam satu tahun yaitu bulan Juni-Juli untuk Semester Pertama dan bulan November-Desember untuk Semester Kedua. Edisi ini merupakan Edisi ke-2 Tahun 2024.

Kegiatan yang dilaksanakan pada dasarnya merupakan kegiatan kompilasi (harga pasar dan harga yang ditetapkan oleh Pemerintah Kota/Kabupaten), pengolahan dan analisis data serta penyusunan laporan. Adapun materi substansi laporan berisi tentang Harga Satuan Dasar (HSD) dan Harga Satuan Pekerjaan (HSP) Konstruksi untuk pekerjaan konstruksi pada Kabupaten dan Kota di Provinsi Jawa Tengah. Untuk Harga Satuan Dasar ditampilkan juga harga satuan dasar bahan bangunan dan upah dari setiap Kabupaten dan Kota di Jawa Tengah.

Data yang dibutuhkan bersumber dari berbagai pihak yang terkait dan kompeten serta memiliki legalitas yaitu :

1. Data berupa Surat Keputusan Bupati/Walikota yang terkait dengan Harga Satuan Dasar Bahan Bangunan dan Upah Tenaga Kerja di Kabupaten dan Kota yang bersangkutan,
2. Data harga pasar berasal dari toko-toko bahan bangunan, distributor, depo dan sumber lainnya (terpilih). Disamping sumber data harga pasar dalam kondisi tertentu yang tidak memungkinkan, maka harga bahan tertentu tersebut diambil dari wilayah terdekat.

Buku ini disusun untuk kepentingan penyusunan program dan perencanaan pekerjaan konstruksi jalan dan jembatan serta Gedung dan Perumahan, adapun instrumen yang digunakan yaitu Peraturan Menteri PUPR No.8 Tahun 2023. Buku ini masih memerlukan perbaikan dan penyempurnaan, untuk itu dimohon kesediaannya memberikan masukan dan saran.

Akhir kata penghargaan dan ucapan terima kasih disampaikan kepada semua Pihak yang telah membantu penyusunan Buku Harga Satuan Dasar (HSD) dan Harga Satuan Pekerjaan (HSP) Konstruksi Kabupaten dan Kota di Provinsi Jawa Tengah.

Semarang, 2 Desember 2024

Kepala Dinas PU Bina Marga dan Cipta Karya
Provinsi Jawa Tengah



Dr. Ir. AR. Hanung Triyono, M.Si
Pembina Utama Madya

PENJELASAN

Edisi ke-2 Tahun 2024

LATAR BELAKANG

Untuk menentukan biaya bangunan (*building cost*) yang bertumpu pada prinsip peningkatan efisiensi dan efektifitas, serta rasionalisasi dalam pembangunan maka dibutuhkan sarana dasar guna membuat perhitungan harga satuan. Harga satuan disebut sebagai biaya konstruksi jalan dan jembatan serta Gedung dan Perumahan berdasar PERMEN PUPR No.8 Tahun 2023 yaitu Analisa Harga Satuan Pekerjaan (AHSP).

Permen PERMEN PUPR No.8 Tahun 2023 merupakan Pedoman Penyusunan Perkiraan Biaya Pekerjaan Konstruksi, terdiri dari Analisis Harga Satuan Pekerjaan (AHSP) Bidang Umum, Analisis Harga Satuan Pekerjaan (AHSP) Bidang Sumber Daya Air, Analisis Harga Satuan Pekerjaan (AHSP) Bidang Bina Marga dan Analisis Harga Satuan Pekerjaan (AHSP) Bidang Cipta Karya.

Lembar penjelasan ini bertujuan agar para pemanfaat, pengguna maupun pelaksana pembangunan Jalan dan Jembatan serta Gedung dan Perumahan memiliki kesamaan pandang dalam menggunakan Standard Nasional Indonesia – SNI sebagai acuan dasar menghitung besarnya **Harga Satuan berbagai Pekerjaan (HSP) Konstruksi** dan **Standar Harga Satuan Tertinggi (SHST)**, mengingat semua Pekerjaan Bidang Pekerjaan Umum menggunakan Permen PERMEN PUPR No. 8 Tahun 2023 sebagai acuan dasar dalam menghitung besar harga satuan berbagai Pekerjaan Konstruksi.

Selanjutnya diharapkan Analisa Harga Satuan Pekerjaan (AHSP) dapat dimanfaatkan semaksimal mungkin oleh para pemanfaat dan pelaksana pembangunan bangunan. Adapun pelaksana yang dimaksud adalah pihak-pihak yang terkait dalam pembangunan Jalan dan Jembatan serta Gedung dan Perumahan yaitu para perencana, konsultan, kontraktor maupun perorangan dalam memperkirakan biaya pembangunan Jalan dan Jembatan serta Gedung dan Perumahan.

MAKSUD DAN TUJUAN

Umum

Dalam penyusunan mencakup harga dasar bahan dan upah khusus untuk pekerjaan sektor konstruksi di pasaran, *quarry*, distributor, sumber lain termasuk dari pemerintah kota dan atau kabupaten, hal tersebut dimaksudkan :

- mengetahui pengaruh harga antar kabupaten, kota dalam satu wilayah eks karsidenan atau kabupaten dan kota yang berbatasan;
- mengetahui Kabupaten dan Kota yang mana menjadi pusat penjualan bahan bangunan pabrikan, bahan bangunan lokal seperti batu bata, genteng dan atau bahan bangunan alam (pasir, batu, kapur dll);
- harga yang ditetapkan Pemerintah Kabupaten dan atau Kota sudah mencakup apa saja dalam memperkirakan besaran inflasi;

Khusus

Membantu masyarakat, mahasiswa, perencana, perancang atau pelaksana pembangunan untuk memperkirakan biaya bangunan.

MANFAAT

Menunjang standarisasi perhitungan dasar "Harga Satuan Pekerjaan Konstruksi".

RUANG LINGKUP DAN LOKASI

Penyusunan Harga Satuan Pekerjaan Konstruksi Tahun Anggaran 2024 ini dilaksanakan di 35 Kabupaten/Kota di wilayah Provinsi Jawa Tengah, yaitu:

1. Kabupaten Cilacap
2. Kabupaten Banyumas
3. Kabupaten Purbalingga
4. Kabupaten Banjarnegara
5. Kabupaten Kebumen
6. Kabupaten Purworejo
7. Kabupaten Wonosobo
8. Kabupaten Magelang
9. Kabupaten Boyolali
10. Kabupaten Klaten
11. Kabupaten Sukoharjo
12. Kabupaten Wonogiri
13. Kabupaten Karanganyar
14. Kabupaten Sragen
15. Kabupaten Grobogan
16. Kabupaten Blora
17. Kabupaten Rembang
18. Kabupaten Pati
19. Kabupaten Kudus
20. Kabupaten Jepara
21. Kabupaten Demak
22. Kabupaten Semarang
23. Kabupaten Temanggung
24. Kabupaten Kendal
25. Kabupaten Batang
26. Kabupaten Pekalongan
27. Kabupaten Pemalang
28. Kabupaten Tegal
29. Kabupaten Brebes
30. Kota Magelang
31. Kota Surakarta
32. Kota Salatiga
33. Kota Semarang
34. Kota Pekalongan
35. Kota Tegal

Edisi ke-2 Tahun 2024

METODOLOGI PELAKSANAAN SURVEY

Pelaksanaan survey berdasarkan Perlem LKPP 09/2018 bahwa sumber info HSD untuk penyusunan Harga Satuan Pekerjaan antara lain :

a. Harga pasar setempat yaitu harga barang/jasa di lokasi barang/jasa diproduksi/diserahkan/dilaksanakan, menjelang dilaksanakannya pemilihan penyedia;
b. Informasi biaya/harga satuan yang dipublikasikan secara resmi oleh Kementerian/Lembaga/Pemerintah Daerah.

DATA SURVEI

Sumber data yang digunakan adalah data survey harga pasar pada sampling 3 (tiga) Toko Bahan Bangunan dan harga yang ditetapkan Dinas PU Kota/Kabupaten di 35 kabupaten/kota Provinsi Jawa Tengah.

PELAKSANAAN PENGUMPULAN DATA

Pelaksanaan pengumpulan data dilaksanakan di 35 Kabupaten/Kota di wilayah Provinsi Jawa Tengah.

PENGERTIAN

a. Analisa Harga Satuan Pekerjaan

Adalah suatu cara perhitungan harga satuan pekerjaan konstruksi yang dijabarkan dalam perkalian indeks bahan bangunan dan upah kerja dengan harga bahan bangunan dan standard pengupahan pekerja untuk menyelesaikan per satuan pekerjaan konstruksi;

b. Harga Satuan Pekerjaan

Adalah harga yang dibayarkan untuk menyelesaikan satu jenis pekerjaan konstruksi;

c. **Harga Satuan Bahan**
Adalah harga yang dibayar untuk membeli per satuan jenis bahan bangunan;

d. **Satuan Pekerjaan**
Adalah satuan jenis kegiatan konstruksi bangunan yang dinyatakan dalam satuan panjang ('), luas (^{2}), volume (^{3}) dan unit / buah;

e. **Indeks**
Adalah faktor pengali / koefisein sebagai dasar perhitungan biaya bahan dan upah kerja;

f. **Indeks Bahan**
Merupakan indeks kuantum yang menunjukkan kebutuhan bahan bangunan untuk setiap satuan jenis pekerjaan;

g. **Indeks Tenaga Kerja**
Merupakan indeks kuantum yang menunjukkan kebutuhan waktu untuk mengerjakan setiap jenis pekerjaan;

h. **Harga Satuan Bahan Bangunan**
Pada dasarnya ditetapkan oleh pemerintah Kabupaten/Kota melalui survey pasar, sehingga harga bahan bangunan yang berlaku setempat sebagai harga pasar yang sifatnya murni merupakan harga distributor/ toko / pengecer / retail / depo tanpa memasukkan komponen tambahan lainnya seperti pajak-pajak, restribusi, keuntungan maupun indeks inflasi;

i. **Harga satuan Upah Tenaga Kerja Konstruksi**
Adalah sesuai dengan Upah minimum Kabupaten/Kota (UMK) sebagai standard pengupahan pekerja yang penetapannya oleh Pemerintah Kabupaten dan Kota dibagi 25 hari, dan harga pasar.



BUKU EDISI KE-2 TAHUN 2024

HARGA SATUAN PEKERJAAN KONSTRUKSI BIDANG UMUM



KABUPATEN DAN KOTA DI PROVINSI JAWA TENGAH



PEMERINTAH PROVINSI JAWA TENGAH
DINAS PU BINA MARGA DAN CIPTA KARYA
JL.MADUKORO BLOK AA-BB SEMARANG KODE POS 50144 TELP (024) 7608386 FAX. (024) 7613181
Laman: http://www.dpubinmarcipka.jatengprov.go.id Surat Elektronik: dpubinmarcipka@jatengprov.go.id



HARGA SATUAN PEKERJAAN KONSTRUKSI BIDANG UMUM



WILAYAH SEMARANG

KABUPATEN DEMAK
KABUPATEN GROBOGAN
KABUPATEN KENDAL
KABUPATEN SEMARANG
KOTA SALATIGA
KOTA SEMARANG



DAFTAR HARGA SATUAN PEKERJAAN KONSTRUKSI
BERDASARKAN PERMEN PUPR NO.8 TAHUN 2024 (LAMPIRAN I BIDANG UMUM)

SUMBER DATA : **PASARAN BEBAS**
D A E R A H : **KAB.SEMARANG, KAB. GROBOGAN, KAB. DEMAK, KAB. KENDAL, KOTA SALATIGA, KOTA SEMARANG**

Edisi Ke-2 Tahun 2024

NO.	KODE	URAIAN PEKERJAAN	SAT	KAB. GROBOGAN	KAB. DEMAK	KAB. SEMARANG	KAB. KENDAL	KOTA SALATIGA	KOTA SEMARANG
				HARGA SATUAN PEKERJAAN (Rp)	HARGA SATUAN PEKERJAAN (Rp)	HARGA SATUAN PEKERJAAN (Rp)	HARGA SATUAN PEKERJAAN (Rp)	HARGA SATUAN PEKERJAAN (Rp)	HARGA SATUAN PEKERJAAN (Rp)
(1)	(2)	(3)	(4)	(5)	(6)	(7)	(8)	(9)	(10)
	U.1	**HARGA SATUAN PEKERJAAN PERSIAPAN**							
	U.1.1	**PEMBUATAN PAGAR**							
1	U.1.1.1 (c)	Pembuatan 1 m' Pagar Sementara dari Kayu Tinggi 2 Meter	m'	432.815	397.251	419.738	421.188	447.345	457.505
2	U.1.1.2 (c)	Pembuatan 1 m' pagar sementara dari seng gelombang rangka kayu tinggi 2 meter	m'	259.162	230.617	242.453	241.870	266.287	260.473
3	U.1.1.3 (c)	Pembuatan 1 m' pagar sementara dari kawat duri tinggi 2 meter	m'	243.032	277.984	247.510	256.509	251.766	284.020
4	U.1.1.4 (a)	Pembuatan 1 m' pagar sementara seng gelombang Rangka baja L 40.40.4, Tinggi pagar 1,8 m'	m'	509.558	612.760	619.135	452.754	466.928	489.170
5	U.1.1.5 (a)	Pembuatan 1 m' pagar sementara seng gelombang Rangka kayu, tinggi pagar 1,8 m'	m'	451.436	519.304	525.005	358.728	411.202	394.627
6	U.1.1.6 (c)	Pembuatan 1 m2 Pagar BRC Galvanis	m2	10.982	11.092	13.017	13.411	12.276	16.076
7	U.1.1.7 (c)	Pemasangan 1 m2 panel beton pracetak 5x50x240 cm untuk pagar	m2	820.081	823.622	839.765	712.808	833.128	812.664
	U.1.2	**PEMBUATAN PAGAR**							
1	U.1.2.1.a (a)	1 m2 stake out trase saluran/infrastruktur (baru) di lapangan	m2	2.911	2.932	3.253	3.309	3.120	3.759
2	U.1.2.1.b (a)	Pasangan 1 m' profil melintang galian	m'	21.224	20.980	20.930	21.175	20.996	21.570
3	U.1.2.1.c (a)	Pasangan 1 m' profil melintang galian tanah saluran atau sungai yang direhabilitasi atau normalisasi	m'	20.429	20.177	20.007	20.230	20.123	20.458
4	U.1.2.1.d (a)	Pasangan 1 m' Bouwplank	m'	51.258	51.207	51.608	51.679	65.456	117.735
5	U.1.2.1.e.1 (a)	Pasangan Patok kayu (kaso 5/7) panjang 0,5 m'	m'	7.420	4.517	4.784	4.831	4.673	5.206
6	U.1.2.1.e.2 (a)	Pasangan 1 buah patok kayu (kaso 5/7) panjang 1 m'	buah	13.586	7.933	8.334	8.405	8.168	8.967
	U.1.3	**MOBILISASI DAN DEMOBILISASI**							
1	U.1.3.c (c)	Pembuatan 1 m2 Kantor Sementara/Rumah Jaga/Gudang Semen dan Peralatan Lantai Plesteran, Dinding Setengah Tembok	m2	2.057.836	2.310.847	2.298.435	2.369.138	2.291.912	2.604.377
2	U.1.3.f.1 (a)	1 Buah papan nama pekerjaan menggunakan multiflex 18 mm, frame besi siku dan tiang kayu 8/12	bh	1.110.122	1.198.655	1.253.503	1.141.229	1.844.171	1.239.761
3	U.1.3.f.2 (a)	1 Buah papan nama pekerjaan ukuran 0,6x0,8 menggunakan multiplex 10 mm, frame aluminium siku & tiang kayu 5/7, printing banner plastik	bh	344.800	366.571	400.488	387.362	530.454	432.907

NO.	KODE	URAIAN PEKERJAAN	SAT	KAB. GROBOGAN	KAB. DEMAK	KAB. SEMARANG	KAB. KENDAL	KOTA SALATIGA	KOTA SEMARANG
				HARGA SATUAN PEKERJAAN (Rp)	HARGA SATUAN PEKERJAAN (Rp)	HARGA SATUAN PEKERJAAN (Rp)	HARGA SATUAN PEKERJAAN (Rp)	HARGA SATUAN PEKERJAAN (Rp)	HARGA SATUAN PEKERJAAN (Rp)
(1)	(2)	(3)	(4)	(5)	(6)	(7)	(8)	(9)	(10)
4	U.1.3.g.4 (b)	Pembuatan 1 m2 Jalan Lapis Macadam	m2	2.026.388	2.218.992	2.129.545	2.060.843	1.924.240	2.118.751
	U.2	**HARGA SATUAN PEKERJAAN DEWATERING (Normatif)**							
1	U.2.1.a (a)	1 buah kistdam pasir/tanah dibungkus karung plastik/bagor/goni/rami atau terpal bagor 43 x 65 cm	bh	40.946	30.504	30.738	31.314	30.127	32.635
2	U.2.1.b (a)	1 buah kistdam pasir/tanah dibungkus karung plastik/bagor/goni/rami atau terpal ukuran 45 x 120 cm	bh	61.603	46.517	46.615	48.023	48.352	50.527
3	U.2.1.d (a)	Kerangka kayu untuk 1 m3 kistdam pasir/tanah ukuran 43 cm x 65 cm	m3	136.139	76.888	79.646	80.521	78.584	85.146
4	U.2.1.e (a)	Kerangka baja profil L.50.50.5 atau L.60.60.6 atau profil besi berlubang untuk 1 m3 kistdam pasir/tanah dengan karung ukuran 43	m3	311.120	345.101	347.039	330.445	346.075	354.315
	U.3	**HARGA SATUAN PEKERJAAN TANAH**							
	U.3.1	**PEMEBERSIHAN DAN PENGUPASAN PERMUKAAN TANAH**							
1	U.3.1.a (c)	1 m2 Pembersihan dan Pengupasan Permukaan Tanah (Striping) s.d. Tanaman diameter 2cm 2 cm (Untuk Bidang Bina Marga :	m2	9.773	9.948	11.968	11.917	11.110	15.125
2	U.3.1.b (a)	Tebas tebang 1 m2 tanaman/tumbuhan diameter < 5 cm	m2	3.139	3.188	3.814	3.840	3.531	4.793
3	U.3.1.c (a)	Tebas tebang 1 m2 tanaman/tumbuhan diameter >5 s.d. 15 cm	m2	5.233	5.314	6.358	6.400	5.885	7.988
4	U.3.1.d (a)	Tebas tebang 1 batang pohon/tumbuhan diameter >15 s.d. 30 cm (Untuk Bidang Bina Marga : termasuk pembongkaran tunggul/akar	batang	8.372	8.502	10.172	10.240	9.416	12.782
5	U.3.1.e (a)	Tebas tebang 1 batang pohon/tumbuhan diameter >30 s.d. 50 cm	batang	1.255	1.275	1.525	1.536	1.412	1.917
6	U.3.1.g (a)	Tebas tebang 1 batang pohon/tumbuhan diameter >50 s.d. 75 cm (diameter pohon diukur 1 m di atas permukaan tanah)	batang	30.992	31.268	34.817	34.960	33.209	40.361
7	U.3.1.h (a)	Tebas tebang 1 batang pohon/tumbuhan diameter > 75 cm (diameter pohon diukur 1 m di atas permukaan tanah)	batang	41.015	41.420	46.640	46.851	44.275	54.793
	U.3.2	**GALI DAN CABUT TUNGGUL POHON TANAMAN KERAS DAN MEMBUANG SISA TUNGGUL KAYU DAN TANPA MENUTUP**							
1	U.3.2.a (a)	Gali dan cabut 1 tunggul pohon tanaman keras diamater > 5 s.d. 15 cm dan membuang sisa tunggul kayu dan tanpa menutup kembali bekas lubang	bh	29.807	30.039	33.022	33.143	31.670	37.683
2	U.3.2.b (a)	Gali dan cabut 1 tunggul pohon tanaman keras diamater > 15 s.d 30 cm dan membuang sisa tunggul kayu dan tanpa menutup kembali bekas lubang	bh	40.637	40.909	44.406	44.549	42.821	49.870
3	U.3.2.c (a)	Gali dan cabut 1 tunggul pohon tanaman keras diamater > 30 s.d.50 cm dan membuang sisa tunggul kayu dan tanpa menutup kembali bekas lubang	bh	55.393	55.689	59.499	59.652	57.773	65.450
4	U.3.2.d (a)	Gali dan cabut 1 tunggul pohon tanaman keras diamater > 50 s.d.70 cm dan membuang sisa tunggul kayu dan tanpa menutup kembali bekas lubang	bh	85.094	85.517	90.972	91.192	88.501	99.494
5	U.3.2.e (a)	Gali dan cabut 1 tunggul pohon tanaman keras diamater > 70 cm dan membuang sisa tunggul kayu dan tanpa menutup kembali bekas lubang	bh	122.386	122.943	130.109	130.398	126.862	141.305
	U.3.3	**GALI DAN CABUT TUNGGUL POHON TANAMAN KERAS DAN MEMBUANG SISA TUNGGUL KAYU DAN MENUTUP KEMBALI**							
1	U.3.3.a (a)	Gali dan cabut 1 tunggul pohon tanaman keras diamater > 5 s.d. 15 cm dan membuang sisa tunggul kayu dan menutup kembali bekas lubang	bh	30.626	30.871	34.017	34.145	32.591	38.933

NO.	KODE	URAIAN PEKERJAAN	SAT	KAB. GROBOGAN	KAB. DEMAK	KAB. SEMARANG	KAB. KENDAL	KOTA SALATIGA	KOTA SEMARANG
				HARGA SATUAN PEKERJAAN (Rp)	HARGA SATUAN PEKERJAAN (Rp)	HARGA SATUAN PEKERJAAN (Rp)	HARGA SATUAN PEKERJAAN (Rp)	HARGA SATUAN PEKERJAAN (Rp)	HARGA SATUAN PEKERJAAN (Rp)
(1)	(2)	(3)	(4)	(5)	(6)	(7)	(8)	(9)	(10)
2	U.3.3.b (a)	Gali dan cabut 1 tunggul pohon tanaman keras diamater > 15 s.d. 30 cm dan membuang sisa tunggul kayu dan menutup kembali bekas lubang	bh	49.220	49.624	54.833	55.046	52.472	62.972
3	U.3.3.c (a)	Gali dan cabut 1 tunggul pohon tanaman keras diamater > 30 s.d. 50 cm dan membuang sisa tunggul kayu dan menutup kembali bekas lubang	bh	68.563	69.063	75.498	75.758	72.582	85.553
4	U.3.3.d (a)	Gali dan cabut 1 tunggul pohon tanaman keras diamater > 50 s.d. 75 cm dan membuang sisa tunggul kayu dan menutup kembali bekas lubang	bh	107.073	107.837	117.676	118.073	113.218	133.046
5	U.3.3.e (a)	Gali dan cabut 1 tunggul pohon tanaman keras diamater > 75 cm dan membuang sisa tunggul kayu dan menutup kembali bekas lubang	bh	164.966	166.172	181.830	182.463	174.735	206.291
	U.3.4	**PENGGALIAN TANAH**							
1	U.3.4.1.a.1 (c)	Penggalian 1 m3 tanah biasa sedalam s.d. 1 m untuk volume s.d. 200 m3 cara manual	m3	73.367	74.682	89.834	89.470	83.391	113.522
2	U.3.4.1.a.2 (a)	Penggalian 1 m3 tanah biasa sedalam s.d. 1 m untuk volume 200 m3 s.d. 2000 m3 cara manual	m3	58.924	59.837	71.591	72.066	66.265	89.953
3	U.3.4.1.a.3 (a)	Penggalian 1 m3 tanah biasa sedalam s.d. 1 m untuk volume > 2000 m3 cara manual	m3	41.864	42.513	50.864	51.201	47.080	63.910
4	U.3.4.1.a.4 (a)	Penggalian 1 m3 tanah biasa sedalam > 1 m s.d. 2 m untuk volume s.d. 200 m3 cara manual	m3	87.957	89.537	107.712	107.259	99.990	136.125
5	U.3.4.1.a.5 (c)	Penggalian 1 m3 tanah biasa sedalam > 1 m s.d. 2 m untuk volume > 200 m3 cara manual	m3	70.646	71.741	85.833	86.403	79.447	107.848
6	U.3.4.1.a.6 (c)	Penggalian 1 m3 tanah biasa sedalam > 2 m s.d. 3 m untuk volume s.d. 200 m3 cara manual	m3	104.627	106.431	127.833	127.695	118.569	161.284
7	U.3.4.1.a.7 (a)	Penggalian 1 m3 tanah biasa sedalam > 2 m s.d. 3 m untuk volume > 200 m3 cara manual	m3	79.543	80.775	96.641	97.283	89.452	121.429
8	U.3.4.1.a.8 (a)	Penggalian 1 m3 tanah biasa sedalam > 3 m, setiap tambah kedalaman 1 m cara manual	m3	7.849	7.971	9.537	9.600	8.827	11.983
9	U.3.4.1.b.1	Penggalian 1 m3 tanah biasa sedalam > 0 s.d. 1 m dengan cara semi mekanis	m3	27.741	27.960	30.779	30.893	29.502	35.182
10	U.3.4.1.b.2	Penggalian 1 m3 tanah biasa sedalam > 1 s.d. 2 m dengan cara semi mekanis	m3	33.893	34.196	38.123	38.282	36.345	44.255
11	U.3.4.1.b.3	Penggalian 1 m3 tanah biasa sedalam > 2 s.d. 3 m dengan cara semi mekanis	m3	41.290	41.695	46.915	47.126	44.550	55.068
12	U.3.4.1.b.4	Penggalian 1 m3 tanah biasa sedalam > 3 m setiap penambahan kedalaman 1 m dengan cara semi mekanis	m3	8.757	8.876	10.444	10.507	9.735	12.890
13	U.3.4.2.a.1 (a)	Penggalian 1 m3 tanah berbatu sedalam > 0 s.d. 1 m dengan cara manual	m3	141.398	143.589	171.793	172.934	159.012	215.856
14	U.3.4.2.a.2 (a)	Penggalian 1 m3 tanah berbatu sedalam > 1 s.d. 2 m dengan cara manual	m3	156.993	159.425	190.740	192.007	176.550	239.662
15	U.3.4.2.a.3 (a)	Penggalian 1 m3 tanah berbatu sedalam > 2 s.d. 3 m dengan cara manual	m3	172.692	175.368	209.814	211.207	194.205	263.628
16	U.3.4.2.a.4 (a)	Penggalian 1 m3 tanah berbatu sedalam > 3 m, setiap tambah dalam 1 m dengan cara manual	m3	14.652	14.879	17.802	17.920	16.478	22.368
17	U.3.4.2.b.1 (a)	Penggalian 1 m3 tanah berbatu sedalam > 0 s.d. 1 m dengan cara semi mekanis	m3	56.176	56.666	62.979	63.233	60.119	72.841
18	U.3.4.2.b.2 (a)	Penggalian 1 m3 tanah berbatu sedalam > 1 s.d. 2 m dengan cara semi mekanis	m3	66.977	67.617	75.863	76.197	72.127	88.746
19	U.3.4.2.b.3 (a)	Penggalian 1 m3 tanah berbatu sedalam > 2 s.d. 3 m dengan cara semi mekanis	m3	80.007	80.824	91.346	91.772	86.578	107.784

NO.	KODE	URAIAN PEKERJAAN	SAT	KAB. GROBOGAN	KAB. DEMAK	KAB. SEMARANG	KAB. KENDAL	KOTA SALATIGA	KOTA SEMARANG
				HARGA SATUAN PEKERJAAN (Rp)	HARGA SATUAN PEKERJAAN (Rp)	HARGA SATUAN PEKERJAAN (Rp)	HARGA SATUAN PEKERJAAN (Rp)	HARGA SATUAN PEKERJAAN (Rp)	HARGA SATUAN PEKERJAAN (Rp)
(1)	(2)	(3)	(4)	(5)	(6)	(7)	(8)	(9)	(10)
20	U.3.4.2.b.4 (a)	Penggalian 1 m3 tanah berbatu sedalam > 3 m, setiap tambah dalam 1 m dengan cara semi mekanis	m3	16.275	16.502	19.424	19.543	16.100	23.991
21	U.3.4.3.a.1 (c)	Penggalian 1 m3 cadas atau tanah keras sedalam sampai dengan 1 m untuk volume s.d 200 m3 cara manual	m3	146.595	149.229	179.520	178.765	166.650	226.875
22	U.3.4.3.a.2 (a)	Penggalian 1 m3 cadas atau tanah keras sedalam > 0 s.d 1 m sampai dengan 1 m untuk volume >200 m3 cara manual	m3	130.827	132.854	158.950	160.006	147.125	199.718
23	U.3.4.3.a.3 (c)	Penggalian 1 m3 cadas atau tanah keras sedalam > 1 s.d 2 m sampai dengan 1 m untuk volume s.d 200 m3 cara manual	m3	144.515	147.190	177.276	176.116	164.670	224.317
24	U.3.4.3.a.4 (a)	Penggalian 1 m3 cadas atau tanah keras sedalam > 1 s.d 2 m untuk volume > 200 m3 cara manual	m3	145.689	147.946	177.006	178.182	163.838	222.406
25	U.3.4.3.a.5 (a)	Penggalian 1 m3 cadas atau tanah keras sedalam > 2 s.d 3 m untuk volume s.d 200 m3 cara manual	m3	156.983	159.425	190.740	192.007	176.550	239.662
26	U.3.4.3.a.6 (a)	Penggalian 1 m3 cadas atau tanah keras sedalam > 3 m tiap tambah dalam 1 m cara manual	m3	10.466	10.628	12.716	12.800	11.770	15.977
27	U.3.4.3.b.1 (a)	Penggalian 1 m3 cadas atau tanah keras sedalam > 0 s.d 1 m cara semi mekanis	m3	44.183	44.551	49.286	49.478	47.140	56.683
28	U.3.4.3.b.2 (a)	Penggalian 1 m3 cadas atau tanah keras sedalam > 1 s.d 2 m cara semi mekanis	m3	53.037	53.528	59.847	60.104	56.983	69.721
29	U.3.4.3.b.3 (a)	Penggalian 1 m3 cadas atau tanah keras sedalam > 2 s.d 3 m cara semi mekanis	m3	63.742	64.378	72.561	72.892	68.853	85.346
30	U.3.4.3.b.4 (a)	Penggalian 1 m3 cadas atau tanah keras sedalam > 3 m, tiap tambah dalam 1 m cara semi mekanis	m3	11.764	11.926	14.014	14.098	13.068	17.275
31	U.3.4.4.a.1 (a)	Penggalian 1 m3 galian lumpur sedalam > 0 s.d 1 m untuk volume s.d 200 m3 cara manual	m3	117.276	119.383	143.616	143.012	133.320	181.500
32	U.3.4.4.a.2 (a)	Penggalian 1 m3 galian lumpur sedalam > 0 s.d 1 m untuk volume > 200 m3 cara manual	m3	86.869	88.215	105.542	106.243	97.691	132.613
33	U.3.4.4.a.3 (a)	Penggalian 1 m3 galian lumpur sedalam > 1 s.d 2 m untuk volume s.d 200 m3 cara manual	m3	140.731	143.260	172.339	171.614	159.984	217.800
34	U.3.4.4.a.4 (a)	Penggalian 1 m3 galian lumpur sedalam > 1 s.d 2 m untuk volume > 200 m3 cara manual	m3	104.662	106.283	127.160	128.004	117.700	159.775
35	U.3.4.4.a.5 (a)	Penggalian 1 m3 galian lumpur sedalam > 2 s.d 3 m cara manual	m3	120.361	122.226	146.234	147.205	135.354	183.741
36	U.3.4.4.a.6 (a)	Penggalian 1 m3 galian lumpur sedalam > 3 m, setiap tambah dalam 1 m cara manual	m3	15.699	15.942	19.074	19.200	17.655	23.966
37	U.3.4.4.b.1 (a)	Penggalian 1 m3 galian lumpur sedalam > 0 s.d 3 m cara semi mekanis	m3	30.618	31.008	36.018	36.221	33.748	43.846
38	U.3.4.4.b.2 (a)	Penggalian 1 m3 galian lumpur sedalam > 1 s.d 2 m cara semi mekanis	m3	50.258	50.696	56.333	56.561	53.779	65.139
39	U.3.4.4.b.3 (a)	Penggalian 1 m3 galian lumpur sedalam > 2 s.d 3 m cara semi mekanis	m3	40.775	41.253	47.412	47.661	44.621	57.033
40	U.3.4.4.b.4 (a)	Penggalian 1 m3 galian lumpur sedalam > 3 m cara semi mekanis	m3	4.293	4.325	4.743	4.760	4.554	5.395
41	U.3.4.5.a.1 (a)	Penggalian 1 m3 pasir sedalam > 0 s.d. 1 m cara manual	m3	69.077	70.147	83.925	84.483	77.682	105.451
42	U.3.4.5.a.2 (a)	Penggalian 1 m3 pasir sedalam > 1 s.d. 2 m cara manual	m3	83.729	85.026	101.728	102.403	94.160	127.820
43	U.3.4.5.a.3 (a)	Penggalian 1 m3 galian pasir sedalam > 2 s.d. 3 m cara manual	m3	96.289	97.780	116.987	117.764	108.284	146.993
44	U.3.4.5.a.4 (a)	Penggalian 1 m3 galian pasir sedalam > 3 m, tiap tambah dalam 1 m cara manual	m3	10.466	10.628	12.716	12.800	11.770	15.977
45	U.3.4.5.b.1 (a)	Penggalian 1 m3 pasir sedalam > 0 s.d 1 m cara semi mekanis	m3	34.965	35.370	40.590	40.801	38.225	48.743

NO.	KODE	URAIAN PEKERJAAN	SAT	KAB. GROBOGAN	KAB. DEMAK	KAB. SEMARANG	KAB. KENDAL	KOTA SALATIGA	KOTA SEMARANG
				HARGA SATUAN PEKERJAAN (Rp)	HARGA SATUAN PEKERJAAN (Rp)	HARGA SATUAN PEKERJAAN (Rp)	HARGA SATUAN PEKERJAAN (Rp)	HARGA SATUAN PEKERJAAN (Rp)	HARGA SATUAN PEKERJAAN (Rp)
(1)	(2)	(3)	(4)	(5)	(6)	(7)	(8)	(9)	(10)
46	U.3.4.5.b.2 (a)	Penggalian 1 m3 pasir sedalam > 1 s.d 2 m cara semi mekanis	m3	39.835	40.265	45.797	46.021	43.290	54.440
47	U.3.4.5.b.3 (a)	Penggalian 1 m3 pasir sedalam > 2 s.d 3 m cara semi mekanis	m3	45.145	45.599	51.444	51.681	48.796	60.577
48	U.3.4.5.b.4 (a)	Penggalian 1 m3 pasir sedalam > 3 m, untuk setiap tambah dalam 1 m cara semi mekanis	m3	6.409	6.434	6.747	6.760	6.605	7.236
49	U.3.4.6.1 (a)	1 m2 Pasangan 3-lapis gribig bambu, JAT < 0,8 m'	m2	55.099	54.614	55.906	56.125	125.210	57.937
50	U.3.4.6.2 (a)	1 m2 Pasangan 2-lapis bilik kulit (hinis/kulit bambu), JAT < 0,8 m'	m2	42.073	41.970	43.044	43.414	42.636	45.270
51	U.3.4.6.3 (a)	1 m2 Pasangan 1-lapis gedeg bambu, JAT< 0,8 m'	m3	33.568	33.545	36.009	37.018	35.156	40.449
52	U.3.4.6.4 (a)	1 m2 Pasangan 1-lapis gedeg bambu, JAT< 1,2 m'	m2	23.667	23.692	26.208	27.181	25.325	30.601
53	U.3.4.6.5 (a)	1 m2 Pasangan Papan 3/20, JAT < 1,5 m'	m2	90.569	90.518	92.534	93.400	91.844	96.267
54	U.3.4.6.6 (a)	1 m2 Pasangan balok kayu 8/12, tebal 12 cm, JAT < 4,0 m'	m2	63.970	64.544	68.297	69.519	247.390	74.282
55	U.3.4.6.7 (a)	1 m2 Pasangan balok kayu 8/12, tebal 8 cm, JAT < 5,5 m	m2	94.933	95.802	101.342	103.148	369.668	110.180
	U.3.5	**TIMBUNAN DAN PEMADATAN**							
1	U.3.5.1.a (c)	1 m3 Urukan Kembali Galian Tanah (> 0 s.d. 200 m3), tanpa pemadatan secara Manual	m3	48.865	49.743	59.840	59.588	55.550	75.625
2	U.3.5.1.b (c)	1 m3 Timbunan dengan Pasir Uruk (> 0 s.d. 200 m3), tanpa pemadatan secara Manual	m3	306.123	337.851	371.382	370.571	356.977	378.688
3	U.3.5.1.c (a)	1 m3 Urukan denga pasir uruk untuk volume > 200 m3 tanpa pemadatan secara Manual	m3	283.607	314.913	343.743	343.138	331.298	343.698
4	U.3.5.1.d (a)	1 m3 Urukan tanah biasa atau tanah liat berpasir, tanpa pemadatan secara Manual	m3	181.208	185.220	179.145	222.790	221.759	240.157
5	U.3.5.1.e (a)	1 m3 Urukan tanah liat (lempung), tanpa pemadatan secara Manual	m3	210.655	215.313	208.478	258.988	257.700	279.379
6	U.3.5.2.a (c)	1 m3 Pemadatan Tanah per 20 cm menggunakan alat timbris secara Manual	m3	48.865	49.743	59.840	59.588	55.550	75.625
7	U.3.5.2.b (c)	1 m3 Timbunan dan Pemadatan Sirtu	m3	236.772	239.901	280.082	262.809	248.875	256.951
	U.3.6	**ANGKUTAN MATERIAL DAN/ATAU HASIL GALIAN**							
1	U.3.6.a.1 (a)	Mengangkut 1 m3 tanah lepas, jarak angkut s.d 10 m	m3	20.559	20.929	25.177	25.071	23.372	31.819
2	U.3.6.a.2 (a)	Mengangkut 1 m3 tanah lepas, jarak angkut >10 s.d 20 m	m3	22.018	22.414	26.965	26.850	25.032	34.079
3	U.3.6.a.3 (a)	Mengangkut 1 m3 tanah lepas, jarak angkut >20 s.d 30 m	m3	23.091	23.506	28.278	28.158	26.250	35.737
4	U.3.6.a.4 (a)	Mengangkut 1 m3 tanah lepas, jarak angkut >30 s.d 40 m	m3	24.477	24.917	29.976	29.849	27.827	37.883
5	U.3.6.a.5 (a)	Mengangkut 1 m3 tanah lepas, jarak angkut >40 s.d 50 m	m3	26.600	27.078	32.575	32.438	30.240	41.168
6	U.3.6.a.6 (a)	Mengangkut 1 m3 tanah lepas, jarak angkut >50 s.d 100 m	m3	33.619	34.223	41.169	40.996	38.218	52.030
7	U.3.6.a.7 (a)	Mengangkut 1 m3 tanah lepas, jarak angkut >100 s.d 200 m	m3	47.328	48.179	57.958	57.714	53.803	73.247

NO.	KODE	URAIAN PEKERJAAN	SAT	KAB. GROBOGAN	KAB. DEMAK	KAB. SEMARANG	KAB. KENDAL	KOTA SALATIGA	KOTA SEMARANG
				HARGA SATUAN PEKERJAAN (Rp)	HARGA SATUAN PEKERJAAN (Rp)	HARGA SATUAN PEKERJAAN (Rp)	HARGA SATUAN PEKERJAAN (Rp)	HARGA SATUAN PEKERJAAN (Rp)	HARGA SATUAN PEKERJAAN (Rp)
(1)	(2)	(3)	(4)	(5)	(6)	(7)	(8)	(9)	(10)
8	U.3.6.a.8 (a)	Mengangkut 1 m3 tanah lepas, jarak angkut >200 s.d 300 m	m3	63.642	64.786	77.937	77.608	72.350	98.498
9	U.3.6.a.9 (a)	Mengangkut 1 m3 tanah lepas, jarak angkut >300 s.d 400 m	m3	82.816	84.304	101.417	100.989	94.147	128.171
10	U.3.6.a.10 (a)	Mengangkut 1 m3 tanah lepas, jarak angkut >400 s.d 500 m	m3	106.884	108.806	130.892	130.339	121.509	165.421
11	U.3.6.a.11 (a)	Mengangkut 1 m3 tanah lepas, jarak angkut >500 s.d 600 m	m3	134.631	137.050	164.870	164.174	153.051	208.362
12	U.3.6.a.12 (a)	Mengangkut 1 m3 tanah lepas, jarak angkut > 600 m, untuk setiap penambahan jarak angkut 100 m	m3	26.868	27.351	32.904	32.764	30.545	41.585
13	U.3.6.b.1 (a)	Menurunkan 1 m3 material, sampai beda tinggi > 0 s.d. 1m	m3	3.909	3.979	4.787	4.767	4.444	6.050
14	U.3.6.b.2 (a)	Menurunkan 1 m3 material, sampai beda tinggi > 1 s.d 2 m	m3	5.668	5.770	6.941	6.912	6.443	8.772
15	U.3.6.b.3 (a)	Menurunkan 1 m3 material, sampai beda tinggi > 2 s.d 3 m	m3	7.518	7.653	9.207	9.167	8.548	11.637
16	U.3.6.b.4 (a)	Menurunkan 1 m3 material, sampai beda tinggi > 3 s.d 4 m	m3	9.577	9.749	11.728	11.679	10.887	14.822
17	U.3.6.b.5 (a)	Menurunkan 1 m3 material, sampai beda tinggi > 4 s.d 5 m	m3	11.727	11.938	14.361	14.301	13.332	18.150
18	U.3.6.b.6 (a)	Menurunkan 1 m3 material, sampai beda tinggi > 5 s.d 6 m	m3	13.877	14.127	16.994	16.923	15.776	21.477
19	U.3.6.b.7 (a)	Menurunkan 1 m3 material, sampai beda tinggi > 6 s.d 7 m	m3	16.223	16.514	19.866	19.783	18.442	25.107
20	U.3.6.b.8 (a)	Menurunkan 1 m3 material, sampai beda tinggi > 7 s.d 8 m	m3	18.568	18.902	22.739	22.643	21.109	28.737
21	U.3.6.b.9 (a)	Menurunkan 1 m3 material, sampai beda tinggi > 8 s.d 9 m	m3	21.109	21.489	25.850	25.742	23.997	32.670
22	U.3.6.b.10 (a)	Menurunkan 1 m3 material, sampai beda tinggi > 9 s.d 10 m	m3	23.546	23.969	28.835	28.712	26.768	36.442
23	U.3.6.b.11 (a)	Menurunkan 1 m3 material, sampai beda tinggi > 10 m, untuk setiap tambahan 1 m	m3	2.345	2.387	2.872	2.860	2.666	3.630
24	U.3.6.c.1 (a)	Menaikkan 1 m3 material, sampai beda tinggi > 0 s.d. 1 m	m3	19.546	19.897	23.936	23.835	22.220	30.250
25	U.3.6.c.2 (a)	Menaikkan 1 m3 material, sampai beda tinggi > 1 s.d. 2 m	m3	28.537	29.050	34.946	34.799	32.441	44.165
26	U.3.6.c.3 (a)	Menaikkan 1 m3 material, sampai beda tinggi > 2 s.d. 3 m	m3	37.919	38.600	46.435	46.240	43.106	58.685
27	U.3.6.c.4 (a)	Menaikkan 1 m3 material, sampai beda tinggi > 3 s.d. 4 m	m3	48.083	48.947	58.882	58.634	54.661	74.415
28	U.3.6.c.5 (a)	Menaikkan 1 m3 material, sampai beda tinggi > 4 s.d. 5 m	m3	58.442	59.492	71.568	71.267	66.437	90.447
29	U.3.6.c.6 (a)	Menaikkan 1 m3 material, sampai beda tinggi > 5 s.d. 6 m	m3	69.388	70.635	84.972	84.615	78.881	107.387
30	U.3.6.c.7 (a)	Menaikkan 1 m3 material, sampai beda tinggi > 6 s.d. 7 m	m3	80.920	82.374	99.095	98.678	91.990	125.235
31	U.3.6.c.8 (a)	Menaikkan 1 m3 material, sampai beda tinggi > 7 s.d. 8 m	m3	6.585	6.457	7.106	8.386	6.270	8.098
32	U.3.6.c.9 (a)	Menaikkan 1 m3 material, sampai beda tinggi > 8 s.d. 9 m	m3	105.353	107.246	129.015	128.472	119.765	163.047
33	U.3.6.c.10 (a)	Menaikkan 1 m3 material, sampai beda tinggi > 9 s.d. 10 m	m3	118.058	120.179	144.573	143.965	134.208	182.710

NO.	KODE	URAIAN PEKERJAAN	SAT	KAB. GROBOGAN	KAB. DEMAK	KAB. SEMARANG	KAB. KENDAL	KOTA SALATIGA	KOTA SEMARANG
				HARGA SATUAN PEKERJAAN (Rp)	HARGA SATUAN PEKERJAAN (Rp)	HARGA SATUAN PEKERJAAN (Rp)	HARGA SATUAN PEKERJAAN (Rp)	HARGA SATUAN PEKERJAAN (Rp)	HARGA SATUAN PEKERJAAN (Rp)
(1)	(2)	(3)	(4)	(5)	(6)	(7)	(8)	(9)	(10)
34	U.3.6.c.11 (a)	Menaikkan 1 m3 material, sampai beda tinggi > 10 m, untuk setiap penambahan tinggi 1 m	m3	11.923	12.137	14.600	14.539	13.554	18.452
	U.3.7	**GEBALAN RUMPUT**							
1	U.3.7.a (a)	1 m2 Penanaman Gebalan Rumput	m2	34.666	34.828	36.916	37.000	35.970	40.177
2	U.3.7.b.1.a	Pembabadan rumput 1 m2, secara semi Mekanis	m2	715	705	736	765	762	713
3	U.3.7.b.1.b.1	1 m2 Pembabadan rumput, Daerah datar s.d. pelandaian naik sudut kemiringan 1v:10h	m2	566	533	585	586	562	665
4	U.3.7.b.1.b.2	1 m2 Pembabadan rumput, Daerah dengan sudut kemiringan 1v:10h sampai dengan 1v:2,5h	m2	709	669	733	736	704	834
5	U.3.7.b.1.b.3	1 m2 Pembabadan rumput, Daerah dengan sudut kemiringan 1v:2,5h sampai dengan 1v:1h	m2	1.003	946	1.037	1.040	996	1.180
6	U.3.7.b.1.b.4	1 m2 Pembabadan rumput, Daerah dengan sudut kemiringan 1v:1h sampai dengan 2,5v:1h	m2	1.540	1.453	1.593	1.599	1.529	1.812
7	U.3.7.b.1.b.5	1 m2 Pembabadan rumput, Daerah dengan sudut kemiringan 2,5v:1h sampai dengan tegak	m2	2.751	2.595	2.845	2.856	2.732	3.237
	U.4	**HARGA SATUAN PEKERJAAN BETON**							
	U.4.1	**PEMBUATAN CAMPURAN BETON SECARA MANUAL**							
1	U.4.1.a (c)	Membuat 1 m3 Beton Mutu fc' 10 MPa, slump (100±25) mm, agregat maksimal 19 mm secara Manual	m3	1.111.824	1.148.507	1.195.348	1.161.243	1.123.832	1.259.902
2	U.4.1.b (c)	Membuat 1 m3 Beton Mutu fc' 15 MPa, slump (100±25) mm, agregat maksimal 19 mm secara Manual	m3	1.161.001	1.200.188	1.246.635	1.211.457	1.173.553	1.309.823
3	U.4.1.c (c)	Membuat 1 m3 Beton Mutu fc' 17 MPa, slump (100±25) mm, agregat maksimal 19 mm secara Manual	m3	1.181.413	1.221.648	1.267.934	1.232.316	1.194.189	1.330.575
4	U.4.1.d (c)	Membuat 1 m3 Beton Mutu fc' 20 MPa, slump (100±25) mm, agregat maksimal 19 mm secara Manual	m3	1.213.962	1.255.843	1.301.867	1.265.534	1.227.096	1.363.585
5	U.4.1.e (c)	Membuat 1 m3 Beton Mutu fc' 21 MPa, slump (100±25) mm, agregat maksimal 19 mm secara Manual	m3	1.239.181	1.282.346	1.328.168	1.291.285	1.252.596	1.389.185
	U.4.2	**PEMBUATAN S.D. PENGECORAN CAMPURAN BETON, SECARA SEMI-MEKANIS**							
1	U.4.2.a.1.1 (a)	Pembuatan s.d Pengecoran 1 m3 beton mutu rendah fc' 10 MPa; W/C = 0,700 secara Semi-Mekanis	m3	1.098.370	1.135.512	1.169.226	1.140.439	1.102.681	1.214.665
2	U.4.2.a.1.2 (a)	Pembuatan s.d Pengecoran 1 m3 beton mutu rendah fc' 15 MPa; W/C = 0,666 secara Semi-Mekanis	m3	1.117.570	1.155.307	1.188.985	1.159.568	1.121.830	1.233.816
3	U.4.2.a.2.1 (c)	Pembuatan s.d Pengecoran 1 m3 beton mutu rendah fc' 10 MPa; slump (100±25) mm, agregat maksimal 19 mm secara Semi-Mekanis	m3	1.062.303	1.097.486	1.132.251	1.101.543	1.064.498	1.177.839
4	U.4.2.a.2.2 (a)	Pembuatan s.d Pengecoran 1 m3 beton mutu rendah fc' 15 MPa; slump (100±25) mm, agregat maksimal 19 mm secara Semi-Mekanis	m3	1.160.155	1.197.841	1.232.213	1.200.433	1.162.894	1.276.435
5	U.4.2.a.2.3 (a)	Pembuatan s.d Pengecoran 1 m3 beton mutu rendah fc' 17 MPa; slump (100±25) mm, agregat maksimal 19 mm secara Semi-Mekanis	m3	1.180.567	1.219.302	1.253.512	1.221.291	1.183.530	1.297.187
6	U.4.2.b.1.1 (a)	Pembuatan s.d Pengecoran 1 m3 beton mutu sedang fc' 20 MPa; W/C = 0,591 secara semi-mekanis	m3	1.165.711	1.205.923	1.239.237	1.208.783	1.170.475	1.282.838
7	U.4.2.b.1.2 (a)	Pembuatan s.d Pengecoran 1 m3 beton mutu sedang fc' 25 MPa; W/C = 0,509 secara semi-mekanis	m3	1.235.976	1.279.461	1.312.346	1.280.190	1.241.246	1.354.078
8	U.4.2.b.1.3 (a)	Pembuatan s.d Pengecoran 1 m3 beton mutu sedang fc' 30 MPa; W/C = 0,455 secara semi-mekanis	m3	1.294.328	1.341.000	1.373.396	1.340.084	1.300.322	1.413.708
9	U.4.2.b.1.4 (a)	Pembuatan s.d Pengecoran 1 m3 beton mutu sedang fc' 35 MPa; W/C = 0,412 secara semi-mekanis	m3	1.209.090	1.250.857	1.283.425	1.252.763	1.214.362	1.324.879

NO.	KODE	URAIAN PEKERJAAN	SAT	KAB. GROBOGAN	KAB. DEMAK	KAB. SEMARANG	KAB. KENDAL	KOTA SALATIGA	KOTA SEMARANG
				HARGA SATUAN PEKERJAAN (Rp)	HARGA SATUAN PEKERJAAN (Rp)	HARGA SATUAN PEKERJAAN (Rp)	HARGA SATUAN PEKERJAAN (Rp)	HARGA SATUAN PEKERJAAN (Rp)	HARGA SATUAN PEKERJAAN (Rp)
(1)	(2)	(3)	(4)	(5)	(6)	(7)	(8)	(9)	(10)
10	U.4.2.b.2.1 (a)	Pembuatan s.d Pengecoran 1 m3 beton mutu sedang fc' 20 MPa, slump (100 ± 25) mm, agregat maksimal19 mm secara Semi-Mekanis	m3	1.213.116	1.253.497	1.287.445	1.254.510	1.216.439	1.330.197
11	U.4.2.b.2.2 (a)	Pembuatan s.d Pengecoran 1 m3 beton mutu sedang fc' 21 MPa, slump (100 ± 25) mm, agregat maksimal19 mm secara Semi-Mekanis	m3	1.238.335	1.280.000	1.313.746	1.280.261	1.241.937	1.355.798
12	U.4.2.b.2.3 (a)	Pembuatan s.d Pengecoran 1 m3 beton mutu sedang fc' 25 MPa, slump (100 ± 25) mm, agregat maksimal19 mm secara Semi-Mekanis	m3	1.287.513	1.331.680	1.365.033	1.330.475	1.291.659	1.405.719
13	U.4.2.b.2.4 (a)	Pembuatan s.d Pengecoran 1 m3 beton mutu sedang fc' 28 MPa, slump (100 ± 25) mm, agregat maksimal19 mm secara Semi-Mekanis	m3	1.325.342	1.371.434	1.404.484	1.369.102	1.329.906	1.444.120
14	U.4.2.b.2.5 (a)	Pembuatan s.d Pengecoran 1 m3 beton mutu sedang fc' 30 MPa, slump (100 ± 25) mm, agregat maksimal19 mm secara Semi-Mekanis	m3	1.350.561	1.397.937	1.430.785	1.394.853	1.355.404	1.469.720
15	U.4.2.b.2.6 (a)	Pembuatan s.d Pengecoran 1 m3 beton mutu sedang fc' 31 MPa, slump (100 ± 25) mm, agregat maksimal19 mm secara Semi-Mekanis	m3	1.364.668	1.412.771	1.445.509	1.409.274	1.369.665	1.484.072
16	U.4.2.b.2.7 (a)	Pembuatan s.d Pengecoran 1 m3 beton mutu sedang fc' 35 MPa, slump (100 ± 25) mm, agregat maksimal19 mm secara Semi-Mekanis	m3	1.416.131	1.466.844	1.499.168	1.461.805	1.421.698	1.536.282
	U.4.3	**BETON READY MIXED DAN BAHAN ADITIF/ADMIXTURE**							
1	U.4.3.a (a)	1 m3 Pengecoran Beton menggunakan Ready Mixed	m3	1.019.011	1.019.769	1.030.623	1.031.978	1.025.420	1.047.695
	U.4.4	**ANGKAT DAN ANGKUT CAMPURAN BETON**							
1	U.4.4.a.1 (a)	1 m3 beton dicorkan pada tapak setiap tambah jarak 25 m', secara Manual	m3	52.722	53.539	64.054	64.481	59.289	80.483
2	U.4.4.a.2 (a)	1 m3 beton dicorkan pada tapak setiap kenaikan 4 m', secara Manual	m3	112.338	114.079	136.487	137.393	126.333	171.495
3	U.4.4.a.3 (a)	Pengecoran pakai pompa beton diameter 1,5"; 5 KW; 8 bar; T = 5 m'	m3	553.652	553.879	556.802	556.920	555.478	561.368
4	U.4.4.a.4 (a)	Pengecoran pakai pompa beton diameter 2,5"; 20 KW; 20 bar; T = 18 m'	m3	474.559	474.754	477.259	477.360	476.124	481.173
5	U.4.4.a.5 (a)	Pengecoran pakai pompa beton diameter 2,5"; 75 KW; 120 bar; T = 50 m'/H=80 m'	m3	395.466	395.628	397.716	397.800	396.770	400.977
6	U.4.4.a.6 (a)	Pengecoran pakai pompa beton diameter 3"; 140 KW; 180 bar; T = 75 m'/H=150 m'	m3	324.745	325.005	328.345	328.480	326.832	333.564
	U.4.5	**PEMADATAN BETON PADA SAAT PENGECORAN**							
1	U.4.5.a (a)	Pemadatan beton pada saat pengecoran secara Manual (menggunakan penusuk besi beton) untuk 1 m3 beton	m3	20.932	21.256	25.432	25.600	23.540	31.955
2	U.4.5.b (a)	Pemadatan beton pada saat pengecoran dengan vibrator untuk 1 m3 beton	m3	69.972	70.102	71.772	71.840	71.016	74.382
	U.4.6	**PENULANGAN BETON**							
1	U.4.6.a.1 (a)	1 kg Penulangan slab untuk BjTP atau BjTS diameter < 12 mm, cara Manual	kg	15.819	18.981	19.294	18.439	19.109	19.816
2	U.4.6.a.2 (a)	1 kg Penulangan slab untuk BjTP atau BjTS diameter > 12 mm, cara semi mekanis	kg	14.517	17.662	17.680	16.753	17.648	17.735
3	U.4.6.a.3 (a)	1 kg Penulangan kolom, balok, ring balk dan sloof untuk BjTP atau BjTS diameter < 12 mm secara Manual	kg	14.888	18.044	18.101	17.171	18.028	18.241
4	U.4.6.a.4 (a)	1 kg Penulangan kolom, balok, ring balk, sloof, dan shearwall untuk BjTP atau BjTS diameter > 12 mm secara Mekanis	kg	45.688	48.844	48.901	47.971	48.828	49.041
5	U.4.6.b.1 (a)	Penulangan wiremesh secara manual	kg	11.767	11.496	11.608	11.910	11.542	12.075
6	U.4.6.b.2 (a)	Penulangan wiremesh secara semi mekanis	kg	11.326	11.050	11.065	11.343	11.049	11.378

NO.	KODE	URAIAN PEKERJAAN	SAT	KAB. GROBOGAN	KAB. DEMAK	KAB. SEMARANG	KAB. KENDAL	KOTA SALATIGA	KOTA SEMARANG
				HARGA SATUAN PEKERJAAN (Rp)	HARGA SATUAN PEKERJAAN (Rp)	HARGA SATUAN PEKERJAAN (Rp)	HARGA SATUAN PEKERJAAN (Rp)	HARGA SATUAN PEKERJAAN (Rp)	HARGA SATUAN PEKERJAAN (Rp)
(1)	(2)	(3)	(4)	(5)	(6)	(7)	(8)	(9)	(10)
7	U.4.6.c.1 (a)	Mengangkut/menaikkan 1 kg tulangan secara Manual setiap kenaikan jarak 4 m' vertikal	kg	46	47	56	57	52	71
8	U.4.6.c.2 (a)	Mengangkut/menaikkan 1 kg tulangan secara Manual setiap penambahan jarak 25 m' horizontal	kg	21	22	26	26	24	33
9	U.4.6.c.3 (a)	Mengangkut/menaikkan 1 kg tulangan secara mekanis dengan Tower Crane	kg	1.490	1.494	1.545	1.550	1.521	1.625
	U.4.7	**PELAKSANAAN CURING/PEMELIHARAAN**							
1	U.4.7.a.1 (a)	Menggenangi 1 m2 permukaan beton dengan air selama 4 hari	m2	3.364	3.665	3.689	3.727	3.441	4.031
2	U.4.7.a.2 (a)	Menyirami 1 m2 permukaan beton menggunakan media kain terpal dengan air selama 4 hari	m2	15.699	15.734	16.138	16.128	15.966	16.769
3	U.4.7.a.3 (a)	Menyirami 1 m2 permukaan beton menggunakan media karung goni dengan air selama 4 hari	m2	42.346	42.381	42.785	42.775	42.614	43.417
	U.4.8	**PEMASANGAN WATERSTOP**							
1	U.4.8.a (c)	Pemasangan 1 m' PVC Waterstop lebar 150 mm	m'	79.525	78.761	80.985	80.629	78.347	83.757
2	U.4.8.b (c)	Pemasangan 1 m' PVC Waterstop lebar 200 mm	m	127.875	128.811	128.768	129.026	130.020	134.087
3	U.4.8.c (a)	Pemasangan 1 m' PVC Waterstop Lebar 230 mm – 320 mm	m	145.339	144.075	144.142	148.646	145.403	150.391
4	U.4.8.d (a)	1 m' pasangan water stop rubber lebar 150 mm – 200 mm	m'	129.099	130.033	130.049	130.439	131.175	135.490
	U.4.9	**BETON SIKLOOP CAMPURAN BETON DAN BATU BELAH**							
1	U.4.9.a (c)	Pemasangan 1 m3 Pondasi Sumuran Beton Siklop, 60% Beton fc' 15 MPa dan 40% Batu Belah dengan Volume s.d 200 m3	m3	938.576	965.355	998.488	983.200	939.578	1.033.646
2	U.4.9.b (a)	Perbandingan Volume 60% Beton : 40% Batu Belah, secara Manual dengan Volume >200 m3	m3	938.481	964.808	996.196	978.672	936.894	1.025.700
3	U.4.9.c (a)	1 m3 Beton Sikloop 60% Beton fc' 15 MPa : 40% Batu Belah, secara semi-Mekanis untuk Volume >200 m3	m3	928.455	953.986	974.680	955.999	920.472	987.420
4	U.4.9.d (a)	1 m3 Beton Sikloop 70% Beton fc' 15 MPa : 30% Batu Belah, secara manual untuk Volume >200 m3	m3	1.000.588	1.030.164	1.065.620	1.044.637	1.002.222	1.103.935
5	U.4.9.e (a)	1 m3 Beton Sikloop 70% Beton fc' 15 MPa : 30% Batu Belah, secara semi mekanis untuk Volume >200 m3	m3	986.133	1.014.841	1.038.706	1.016.545	980.801	1.058.856
	U.4.10	**PEMBONGKARAN KONSTRUKSI BETON**							
1	U.4.10.1	Bongkar 1 m3 beton mutu rendah fc' < 20 MPa secara Manual	m3	273.930	275.671	298.120	299.042	287.942	333.192
2	U.4.10.2	Bongkar 1 m3 beton mutu sedang fc' > 20 MPa secara Manual	m3	513.178	519.500	592.197	590.385	561.309	705.649
3	U.4.10.3	Bongkar 1 m3 beton mutu rendah fc' < 20 MPa dengan Jack hammer	m3	36.057	36.381	40.557	40.725	38.665	47.080
4	U.4.10.4	Bongkar 1 m3 beton mutu sedang fc' 20 MPa < fc' < 40 MPa dengan Jack hammer	m3	54.217	54.919	62.997	62.795	59.565	75.625
	U.4.11	**GROUTING**							
1	U.4.11.a (c)	1 m3 Pekerjaan Grouting secara Manual	m3	16.817.038	23.144.332	15.356.636	15.526.335	15.339.228	13.916.950
2	U.4.11.b (c)	1 kg Pekerjaan Grouting secara injeksi (menggunakan Pressure grout machine 30 KW, 60-75 bar (D)	kg	440.573	440.573	440.573	440.573	440.573	440.573



HARGA SATUAN PEKERJAAN KONSTRUKSI BIDANG UMUM





WILAYAH PATI

KABUPATEN BLORA
KABUPATEN REMBANG
KABUPATEN PATI
KABUPATEN KUDUS
KABUPATEN JEPARA

DAFTAR HARGA SATUAN PEKERJAAN KONSTRUKSI
BERDASARKAN PERMEN PUPR NO.8 TAHUN 2024 (LAMPIRAN I BIDANG UMUM)

SUMBER DATA : **PASARAN BEBAS**
D A E R A H : **KAB. BLORA, KAB. JEPARA, KAB. KUDUS, KAB. PATI, KAB. REMBANG**

Edisi Ke-2 Tahun 2024

NO.	KODE	URAIAN PEKERJAAN	SAT	KAB. BLORA	KAB. REMBANG	KAB. PATI	KAB. KUDUS	KAB. JEPARA
				HARGA SATUAN PEKERJAAN (Rp)	HARGA SATUAN PEKERJAAN (Rp)	HARGA SATUAN PEKERJAAN (Rp)	HARGA SATUAN PEKERJAAN (Rp)	HARGA SATUAN PEKERJAAN (Rp)
(1)	(2)	(3)	(4)	(5)	(6)	(7)	(8)	(9)
	U.1	**HARGA SATUAN PEKERJAAN PERSIAPAN**						
	U.1.1	**PEMBUATAN PAGAR**						
1	U.1.1.1 (c)	Pembuatan 1 m' Pagar Sementara dari Kayu Tinggi 2 Meter	m'	541,809	410,641	406,472	411,668	409,927
2	U.1.1.2 (c)	Pembuatan 1 m' pagar sementara dari seng gelombang rangka kayu tinggi 2 meter	m'	344,602	234,410	233,106	235,735	236,446
3	U.1.1.3 (c)	Pembuatan 1 m' pagar sementara dari kawat duri tinggi 2 meter	m'	282,328	240,374	234,889	243,118	240,969
4	U.1.1.4 (a)	Pembuatan 1 m' pagar sementara seng gelombang Rangka baja L.40.40.4, Tinggi pagar 1,8 m'	m'	469,403	616,501	616,941	524,788	617,243
5	U.1.1.5 (a)	Pembuatan 1 m' pagar sementara seng gelombang Rangka kayu, tinggi pagar 1,8 m'	m'	509,034	522,808	523,082	430,474	523,677
6	U.1.1.6 (c)	Pembuatan 1 m2 Pagar BRC Galvanis	m2	11,399	12,265	12,265	13,029	12,595
7	U.1.1.7 (c)	Pemasangan 1 m2 panel beton pracetak 5x50x240 cm untuk pagar	m2	711,907	829,756	828,122	835,207	836,341
	U.1.2	**PEMBUATAN PAGAR**						
1	U.1.2.1.a (a)	1 m2 stake out trase saluran/infrastruktur (baru) di lapangan	m2	3,007	3,125	3,144	3,247	3,162
2	U.1.2.1.b (a)	Pasangan 1 m' profil melintang galian	m'	20,647	21,220	20,757	20,816	21,248
3	U.1.2.1.c (a)	Pasangan 1 m' profil melintang galian tanah saluran atau sungai yang direhabilitasi atau normalisasi	m'	19,816	20,345	19,875	19,895	20,359
4	U.1.2.1.d (a)	Pasangan 1 m' Bouwplank	m'	48,699	51,449	51,472	51,601	51,495
5	U.1.2.1.e.1 (a)	Pasangan Patok kayu (kaso 5/7) panjang 0,5 m'	m'	4,579	4,678	4,693	4,779	4,709
6	U.1.2.1.e.2 (a)	Pasangan 1 buah patok kayu (kaso 5/7) panjang 1 m'	buah	8,027	8,175	8,198	8,327	8,221
	U.1.3	**MOBILISASI DAN DEMOBILISASI**						
1	U.1.3.c (c)	Pembuatan 1 m2 Kantor Sementara/Rumah Jaga/Gudang Semen dan Peralatan Lantai Piesteran, Dinding Setengah Tembok	m2	2,320,146	2,348,209	2,268,965	2,454,546	2,409,021
2	U.1.3.f.1 (a)	1 Buah papan nama pekerjaan menggunakan multiflex 18 mm, frame besi siku dan tiang kayu 8/12	bh	1,562,437	1,177,300	1,127,978	1,181,333	1,207,871
3	U.1.3.f.2 (a)	1 Buah papan nama pekerjaan ukuran 0,6x0,8 menggunakan multiplex 10 mm, frame aluminium siku & tiang kayu 5/7, printing banner plastik	bh	498,262	368,701	384,113	409,585	378,562
4	U.1.3.g.4 (b)	Pembuatan 1 m2 Jalan Lapis Macadam	m2	2,098,803	2,076,282	2,042,664	2,134,128	2,032,266
	U.2	**HARGA SATUAN PEKERJAAN DEWATERING (Normatif)**						

NO.	KODE	URAIAN PEKERJAAN	SAT	KAB. BLORA	KAB. REMBANG	KAB. PATI	KAB. KUDUS	KAB. JEPARA
				HARGA SATUAN PEKERJAAN (Rp)	HARGA SATUAN PEKERJAAN (Rp)	HARGA SATUAN PEKERJAAN (Rp)	HARGA SATUAN PEKERJAAN (Rp)	HARGA SATUAN PEKERJAAN (Rp)
(1)	(2)	(3)	(4)	(5)	(6)	(7)	(8)	(9)
1	U.2.1.a (a)	1 buah kistdam pasir/tanah dibungkus karung plastik/bagor/goni/rami atau terpal bagor 43 x 65 cm	bh	30,060	30,431	30,539	30,646	30,364
2	U.2.1.b (a)	1 buah kistdam pasir/tanah dibungkus karung plastik/bagor/goni/rami atau terpal ukuran 45 x 120 cm	bh	45,239	45,985	46,211	46,442	45,570
3	U.2.1.d (a)	Kerangka kayu untuk 1 m3 kistdam pasir/tanah ukuran 43 cm x 65 cm	m3	77,013	78,996	78,441	79,402	79,326
4	U.2.1.e (a)	Kerangka baja profil L.50.50.5 atau L.60.60.6 atau profil besi berlubang untuk 1 m3 kistdam pasir/tanah dengan karung ukuran 43	m3	345,555	355,157	342,175	355,460	380,314
	U.3	**HARGA SATUAN PEKERJAAN TANAH**						
	U.3.1	**PEMEBERSIHAN DAN PENGUPASAN PERMUKAAN TANAH**						
1	U.3.1.a (c)	1 m2 Pembersihan dan Pengupasan Permukaan Tanah (Striping) s.d. Tanaman diameter 2cm 2 cm (Untuk Bidang Bina Marga : Pengupasan	m2	10,746	11,550	11,660	11,742	11,165
2	U.3.1.b (a)	Tebas tebang 1 m2 tanaman/tumbuhan diameter < 5 cm	m2	3,436	3,630	3,696	3,745	3,564
3	U.3.1.c (a)	Tebas tebang 1 m2 tanaman/tumbuhan diameter >5 s.d. 15 cm	m2	5,726	6,050	6,160	6,242	5,940
4	U.3.1.d (a)	Tebas tebang 1 batang pohon/tumbuhan diameter >15 s.d. 30 cm (Untuk Bidang Bina Marga : termasuk pembongkaran tunggul/akar	batang	9,163	9,680	9,856	9,988	9,504
5	U.3.1.e (a)	Tebas tebang 1 batang pohon/tumbuhan diameter >30 s.d. 50 cm	batang	1,374	1,452	1,478	1,498	1,425
6	U.3.1.g (a)	Tebas tebang 1 batang pohon/tumbuhan diameter >50 s.d. 75 cm (diameter pohon diukur 1 m di atas permukaan tanah)	batang	32,671	33,770	34,144	34,424	33,396
7	U.3.1.h (a)	Tebas tebang 1 batang pohon/tumbuhan diameter > 75 cm (diameter pohon diukur 1 m di atas permukaan tanah)	batang	43,484	45,100	45,650	46,062	44,550
	U.3.2	**GALI DAN CABUT TUNGGUL POHON TANAMAN KERAS DAN MEMBUANG SISA TUNGGUL KAYU DAN TANPA MENUTUP**						
1	U.3.2.a (a)	Gali dan cabut 1 tunggul pohon tanaman keras diamater > 5 s.d. 15 cm dan membuang sisa tunggul kayu dan tanpa menutup kembali	bh	31,218	32,142	32,456	32,692	31,827
2	U.3.2.b (a)	Gali dan cabut 1 tunggul pohon tanaman keras diamater > 15 s.d.30 cm dan membuang sisa tunggul kayu dan tanpa menutup kembali	bh	42,292	43,373	43,742	44,019	43,006
3	U.3.2.c (a)	Gali dan cabut 1 tunggul pohon tanaman keras diamater > 30 s.d.50 cm dan membuang sisa tunggul kayu dan tanpa menutup kembali	bh	57,196	58,377	58,777	59,077	57,973
4	U.3.2.d (a)	Gali dan cabut 1 tunggul pohon tanaman keras diamater > 50 s.d.70 cm dan membuang sisa tunggul kayu dan tanpa menutup kembali	bh	87,674	89,364	89,938	90,368	88,788
5	U.3.2.e (a)	Gali dan cabut 1 tunggul pohon tanaman keras diamater > 70 cm dan membuang sisa tunggul kayu dan tanpa menutup kembali bekas	bh	125,776	127,996	128,750	129,316	127,239
	U.3.3	**GALI DAN CABUT TUNGGUL POHON TANAMAN KERAS DAN MEMBUANG SISA TUNGGUL KAYU DAN MENUTUP KEMBALI**						
1	U.3.3.a (a)	Gali dan cabut 1 tunggul pohon tanaman keras diamater > 5 s.d. 15 cm dan membuang sisa tunggul kayu dan menutup kembali bekas	bh	32,115	33,088	33,420	33,669	32,757
2	U.3.3.b (a)	Gali dan cabut 1 tunggul pohon tanaman keras diamater > 15 s.d. 30 cm dan membuang sisa tunggul kayu dan menutup kembali bekas	bh	51,684	53,295	53,845	54,257	52,747
3	U.3.3.c (a)	Gali dan cabut 1 tunggul pohon tanaman keras diamater > 30 s.d. 50 cm dan membuang sisa tunggul kayu dan menutup kembali bekas	bh	71,607	73,601	74,278	74,786	72,921
4	U.3.3.d (a)	Gali dan cabut 1 tunggul pohon tanaman keras diamater > 50 s.d. 75 cm dan membuang sisa tunggul kayu dan menutup kembali bekas	bh	111,727	114,774	115,810	116,587	113,736
5	U.3.3.e (a)	Gali dan cabut 1 tunggul pohon tanaman keras diamater > 75 cm dan membuang sisa tunggul kayu dan menutup kembali bekas lubang	bh	172,363	177,210	178,860	180,097	175,560
	U.3.4	**PENGGALIAN TANAH**						
1	U.3.4.1.a.1 (c)	Penggalian 1 m3 tanah biasa sedalam s.d. 1 m untuk volume s.d. 200 m3 cara manual	m3	80,672	86,680	87,516	88,143	83,809

NO.	KODE	URAIAN PEKERJAAN	SAT	KAB. BLORA	KAB. REMBANG	KAB. PATI	KAB. KUDUS	KAB. JEPARA
				HARGA SATUAN PEKERJAAN (Rp)	HARGA SATUAN PEKERJAAN (Rp)	HARGA SATUAN PEKERJAAN (Rp)	HARGA SATUAN PEKERJAAN (Rp)	HARGA SATUAN PEKERJAAN (Rp)
(1)	(2)	(3)	(4)	(5)	(6)	(7)	(8)	(9)
2	U.3.4.1.a.2 (a)	Penggalian 1 m3 tanah biasa sedalam s.d. 1 m untuk volume 200 m3 s.d. 2000 m3 cara manual	m3	64,484	68,122	69,361	70,290	66,884
3	U.3.4.1.a.3 (a)	Penggalian 1 m3 tanah biasa sedalam s.d. 1 m untuk volume > 2000 m3 cara manual	m3	45,815	48,400	49,280	49,940	47,520
4	U.3.4.1.a.4 (a)	Penggalian 1 m3 tanah biasa sedalam > 1 m s.d. 2 m untuk volume s.d. 200 m3 cara manual	m3	96,721	103,950	104,940	105,682	100,485
5	U.3.4.1.a.5 (c)	Penggalian 1 m3 tanah biasa sedalam > 1 m s.d. 2 m untuk volume > 200 m3 cara manual	m3	77,313	81,675	83,160	84,273	80,190
6	U.3.4.1.a.6 (c)	Penggalian 1 m3 tanah biasa sedalam > 2 m s.d. 3 m untuk volume s.d. 200 m3 cara manual	m3	114,892	122,870	124,344	125,449	119,306
7	U.3.4.1.a.7 (a)	Penggalian 1 m3 tanah biasa sedalam > 2 m s.d. 3 m untuk volume > 200 m3 cara manual	m3	87,048	91,960	93,632	94,886	90,288
8	U.3.4.1.a.8 (a)	Penggalian 1 m3 tanah biasa sedalam > 3 m, setiap tambah kedalaman 1 m cara manual	m3	8,590	9,075	9,240	9,363	8,910
9	U.3.4.1.b.1	Penggalian 1 m3 tanah biasa sedalam > 0 s.d. 1 m dengan cara semi mekanis	m3	29,075	29,947	30,244	30,467	29,650
10	U.3.4.1.b.2	Penggalian 1 m3 tanah biasa sedalam > 1 s.d. 2 m dengan cara semi mekanis	m3	35,750	36,965	37,379	37,689	36,551
11	U.3.4.1.b.3	Penggalian 1 m3 tanah biasa sedalam > 2 s.d. 3 m dengan cara semi mekanis	m3	43,759	45,375	45,925	46,337	44,825
12	U.3.4.1.b.4	Penggalian 1 m3 tanah biasa sedalam > 3 m setiap penambahan kedalaman 1 m dengan cara semi mekanis	m3	9,497	9,982	10,147	10,271	9,817
13	U.3.4.2.a.1 (a)	Penggalian 1 m3 tanah berbatu sedalam > 0 s.d. 1 m dengan cara manual	m3	154,740	163,471	166,443	168,672	160,498
14	U.3.4.2.a.2 (a)	Penggalian 1 m3 tanah berbatu sedalam > 1 s.d. 2 m dengan cara manual	m3	171,806	181,500	184,800	187,275	178,200
15	U.3.4.2.a.3 (a)	Penggalian 1 m3 tanah berbatu sedalam > 2 s.d. 3 m dengan cara manual	m3	188,987	199,650	203,280	206,002	196,020
16	U.3.4.2.a.4 (a)	Penggalian 1 m3 tanah berbatu sedalam > 3 m, setiap tambah dalam 1 m dengan cara manual	m3	16,035	16,940	17,248	17,479	16,632
17	U.3.4.2.b.1 (a)	Penggalian 1 m3 tanah berbatu sedalam > 0 s.d. 1 m dengan cara semi mekanis	m3	59,162	61,118	61,782	62,280	60,451
18	U.3.4.2.b.2 (a)	Penggalian 1 m3 tanah berbatu sedalam > 1 s.d. 2 m dengan cara semi mekanis	m3	70,878	73,430	74,299	74,951	72,561
19	U.3.4.2.b.3 (a)	Penggalian 1 m3 tanah berbatu sedalam > 2 s.d. 3 m dengan cara semi mekanis	m3	84,985	88,242	89,350	90,182	87,133
20	U.3.4.2.b.4 (a)	Penggalian 1 m3 tanah berbatu sedalam > 3 m, setiap tambah dalam 1 m dengan cara semi mekanis	m3	17,657	18,562	18,870	19,101	18,254
21	U.3.4.3.a.1 (c)	Penggalian 1 m3 cadas atau tanah keras sedalam sampai dengan 1 m untuk volume s.d 200 m3 cara manual	m3	161,202	173,250	174,900	176,137	167,475
22	U.3.4.3.a.2 (a)	Penggalian 1 m3 cadas atau tanah keras sedalam > 0 s.d 1 m sampai dengan 1 m untuk volume >200 m3 cara manual	m3	143,172	151,250	154,000	156,062	148,500
23	U.3.4.3.a.3 (c)	Penggalian 1 m3 cadas atau tanah keras sedalam > 1 s.d 2 m sampai dengan 1 m untuk volume s.d 200 m3 cara manual	m3	159,082	171,600	172,920	173,910	165,330
24	U.3.4.3.a.4 (a)	Penggalian 1 m3 cadas atau tanah keras sedalam > 1 s.d 2 m untuk volume > 200 m3 cara manual	m3	159,436	168,432	171,494	173,791	165,369
25	U.3.4.3.a.5 (a)	Penggalian 1 m3 cadas atau tanah keras sedalam > 2 s.d 3 m untuk volume s.d 200 m3 cara manual	m3	171,806	181,500	184,800	187,275	178,200
26	U.3.4.3.a.6 (a)	Penggalian 1 m3 cadas atau tanah keras sedalam > 3 m tiap tambah dalam 1 m cara manual	m3	11,453	12,100	12,320	12,485	11,880
27	U.3.4.3.b.1 (a)	Penggalian 1 m3 cadas atau tanah keras sedalam > 0 s.d 1 m cara semi mekanis	m3	46,423	47,888	48,387	48,762	47,390
28	U.3.4.3.b.2 (a)	Penggalian 1 m3 cadas atau tanah keras sedalam > 1 s.d 2 m cara semi mekanis	m3	56,026	57,982	58,648	59,148	57,317

NO.	KODE	URAIAN PEKERJAAN	SAT	KAB. BLORA	KAB. REMBANG	KAB. PATI	KAB. KUDUS	KAB. JEPARA
				HARGA SATUAN PEKERJAAN (Rp)	HARGA SATUAN PEKERJAAN (Rp)	HARGA SATUAN PEKERJAAN (Rp)	HARGA SATUAN PEKERJAAN (Rp)	HARGA SATUAN PEKERJAAN (Rp)
(1)	(2)	(3)	(4)	(5)	(6)	(7)	(8)	(9)
29	U.3.4.3.b.3 (a)	Penggalian 1 m3 cadas atau tanah keras sedalam > 2 s.d 3 m cara semi mekanis	m3	67,613	70,147	71,009	71,656	69,284
30	U.3.4.3.b.4 (a)	Penggalian 1 m3 cadas atau tanah keras sedalam > 3 m, tiap tambah dalam 1 m cara semi mekanis	m3	12,751	13,398	13,618	13,783	13,178
31	U.3.4.4.a.1 (a)	Penggalian 1 m3 galian lumpur sedalam > 0 s.d 1 m untuk volume s.d 200 m3 cara manual	m3	128,962	138,600	139,920	140,910	133,980
32	U.3.4.4.a.2 (a)	Penggalian 1 m3 galian lumpur sedalam > 0 s.d 1 m untuk volume > 200 m3 cara manual	m3	95,066	100,430	102,256	103,625	98,604
33	U.3.4.4.a.3 (a)	Penggalian 1 m3 galian lumpur sedalam > 1 s.d 2 m untuk volume s.d 200 m3 cara manual	m3	154,754	166,320	167,904	169,092	160,776
34	U.3.4.4.a.4 (a)	Penggalian 1 m3 galian lumpur sedalam > 1 s.d 2 m untuk volume > 200 m3 cara manual	m3	114,537	121,000	123,200	124,850	118,800
35	U.3.4.4.a.5 (a)	Penggalian 1 m3 galian lumpur sedalam > 2 s.d 3 m cara manual	m3	131,718	139,149	141,679	143,577	136,619
36	U.3.4.4.a.6 (a)	Penggalian 1 m3 galian lumpur sedalam > 3 m, setiap tambah dalam 1 m cara manual	m3	17,180	18,150	18,480	18,727	17,820
37	U.3.4.4.b.1 (a)	Penggalian 1 m3 galian lumpur sedalam > 0 s.d 3 m cara semi mekanis	m3	32,989	34,540	35,068	35,464	34,012
38	U.3.4.4.b.2 (a)	Penggalian 1 m3 galian lumpur sedalam > 1 s.d 2 m cara semi mekanis	m3	52,925	54,670	55,264	55,709	54,076
39	U.3.4.4.b.3 (a)	Penggalian 1 m3 galian lumpur sedalam > 2 s.d 3 m cara semi mekanis	m3	43,688	45,595	46,244	46,730	44,946
40	U.3.4.4.b.4 (a)	Penggalian 1 m3 galian lumpur sedalam > 3 m cara semi mekanis	m3	4,490	4,620	4,664	4,697	4,576
41	U.3.4.5.a.1 (a)	Penggalian 1 m3 pasir sedalam > 0 s.d. 1 m cara manual	m3	75,595	79,860	81,312	82,401	78,408
42	U.3.4.5.a.2 (a)	Penggalian 1 m3 pasir sedalam > 1 s.d. 2 m cara manual	m3	91,630	96,800	98,560	99,880	95,040
43	U.3.4.5.a.3 (a)	Penggalian 1 m3 galian pasir sedalam > 2 s.d. 3 m cara manual	m3	105,374	111,320	113,344	114,862	109,296
44	U.3.4.5.a.4 (a)	Penggalian 1 m3 galian pasir sedalam > 3 m, tiap tambah dalam 1 m cara manual	m3	11,453	12,100	12,320	12,485	11,880
45	U.3.4.5.b.1 (a)	Penggalian 1 m3 pasir sedalam > 0 s.d 1 m cara semi mekanis	m3	37,434	39,050	39,600	40,012	38,500
46	U.3.4.5.b.2 (a)	Penggalian 1 m3 pasir sedalam > 1 s.d 2 m cara semi mekanis	m3	42,452	44,165	44,748	45,185	43,582
47	U.3.4.5.b.3 (a)	Penggalian 1 m3 pasir sedalam > 2 s.d 3 m cara semi mekanis	m3	47,910	49,720	50,336	50,798	49,104
48	U.3.4.5.b.4 (a)	Penggalian 1 m3 pasir sedalam > 3 m, untuk setiap tambah dalam 1 m cara semi mekanis	m3	6,558	6,655	6,688	6,712	6,622
49	U.3.4.6.1 (a)	1 m2 Pasangan 3-lapis gribig bambu, JAT < 0,8 m'	m2	54,824	55,396	55,484	55,880	55,528
50	U.3.4.6.2 (a)	1 m2 Pasangan 2-lapis bilik kulit (hinis/kulit bambu), JAT < 0,8 m'	m2	41,981	42,823	42,553	42,935	42,955
51	U.3.4.6.3 (a)	1 m2 Pasangan 1-lapis gedeg bambu, JAT< 0,8 m'	m3	33,378	34,925	34,633	36,154	35,849
52	U.3.4.6.4 (a)	1 m2 Pasangan 1-lapis gedeg bambu, JAT< 1,2 m'	m2	23,595	25,054	24,849	26,374	25,978
53	U.3.4.6.5 (a)	1 m2 Pasangan Papan 3/20, JAT < 1,5 m'	m2	90,329	91,679	91,376	92,642	92,449
54	U.3.4.6.6 (a)	1 m2 Pasangan balok kayu 8/12, tebal 12 cm, JAT < 4,0 m'	m2	231,053	65,834	65,864	67,859	67,128
55	U.3.4.6.7 (a)	1 m2 Pasangan balok kayu 8/12, tebal 8 cm, JAT < 5,5 m	m2	345,218	97,671	97,711	100,645	99,581

NO.	KODE	URAIAN PEKERJAAN	SAT	KAB. BLORA	KAB. REMBANG	KAB. PATI	KAB. KUDUS	KAB. JEPARA
				HARGA SATUAN PEKERJAAN (Rp)	HARGA SATUAN PEKERJAAN (Rp)	HARGA SATUAN PEKERJAAN (Rp)	HARGA SATUAN PEKERJAAN (Rp)	HARGA SATUAN PEKERJAAN (Rp)
(1)	(2)	(3)	(4)	(5)	(6)	(7)	(8)	(9)
	U.3.5	**TIMBUNAN DAN PEMADATAN**						
1	U.3.5.1.a (c)	1 m3 Urukan Kembali Galian Tanah (> 0 s.d. 200 m3), tanpa pemadatan secara Manual	m3	53,734	57,750	58,300	58,712	55,825
2	U.3.5.1.b (c)	1 m3 Timbunan dengan Pasir Uruk (> 0 s.d. 200 m3), tanpa pemadatan secara Manual	m3	295,514	354,948	298,966	301,194	318,367
3	U.3.5.1.c (a)	1 m3 Urukan denga pasir uruk untuk volume > 200 m3 tanpa pemadatan secara Manual	m3	270,718	328,163	271,994	274,082	292,594
4	U.3.5.1.d (a)	1 m3 Urukan tanah biasa atau tanah liat berpasir, tanpa pemadatan secara Manual	m3	209,196	198,062	224,619	221,484	158,729
5	U.3.5.1.e (a)	1 m3 Urukan tanah liat (lempung), tanpa pemadatan secara Manual	m3	243,134	230,309	261,061	257,448	184,776
6	U.3.5.2.a (c)	1 m3 Pemadatan Tanah per 20 cm menggunakan alat timbris secara Manual	m3	53,734	57,750	58,300	58,712	55,825
7	U.3.5.2.b (c)	1 m3 Timbunan dan Pemadatan Sirtu	m3	257,160	201,542	204,875	225,186	221,793
	U.3.6	**ANGKUTAN MATERIAL DAN/ATAU HASIL GALIAN**						
1	U.3.6.a.1 (a)	Mengangkut 1 m3 tanah lepas, jarak angkut s.d 10 m	m3	22,608	24,299	24,530	24,703	23,488
2	U.3.6.a.2 (a)	Mengangkut 1 m3 tanah lepas, jarak angkut >10 s.d 20 m	m3	24,213	26,026	26,272	26,457	25,155
3	U.3.6.a.3 (a)	Mengangkut 1 m3 tanah lepas, jarak angkut >20 s.d 30 m	m3	25,392	27,291	27,550	27,745	26,380
4	U.3.6.a.4 (a)	Mengangkut 1 m3 tanah lepas, jarak angkut >30 s.d 40 m	m3	26,917	28,930	29,205	29,411	27,964
5	U.3.6.a.5 (a)	Mengangkut 1 m3 tanah lepas, jarak angkut >40 s.d 50 m	m3	29,251	31,438	31,737	31,961	30,389
6	U.3.6.a.6 (a)	Mengangkut 1 m3 tanah lepas, jarak angkut >50 s.d 100 m	m3	36,969	39,732	40,110	40,394	38,407
7	U.3.6.a.7 (a)	Mengangkut 1 m3 tanah lepas, jarak angkut >100 s.d 200 m	m3	52,044	55,935	56,467	56,866	54,069
8	U.3.6.a.8 (a)	Mengangkut 1 m3 tanah lepas, jarak angkut >200 s.d 300 m	m3	69,985	75,218	75,933	76,469	72,708
9	U.3.6.a.9 (a)	Mengangkut 1 m3 tanah lepas, jarak angkut >300 s.d 400 m	m3	91,069	97,878	98,808	99,506	94,612
10	U.3.6.a.10 (a)	Mengangkut 1 m3 tanah lepas, jarak angkut >400 s.d 500 m	m3	117,536	126,324	127,525	128,426	122,109
11	U.3.6.a.11 (a)	Mengangkut 1 m3 tanah lepas, jarak angkut >500 s.d 600 m	m3	148,047	159,115	160,628	161,763	153,808
12	U.3.6.a.12 (a)	Mengangkut 1 m3 tanah lepas, jarak angkut > 600 m, untuk setiap penambahan jarak angkut 100 m	m3	29,546	31,757	32,058	32,284	30,696
13	U.3.6.b.1 (a)	Menurunkan 1 m3 material, sampai beda tinggi > 0 s.d. 1m	m3	4,298	4,620	4,664	4,697	4,466
14	U.3.6.b.2 (a)	Menurunkan 1 m3 material, sampai beda tinggi > 1 s.d 2 m	m3	6,233	6,699	6,762	6,810	6,475
15	U.3.6.b.3 (a)	Menurunkan 1 m3 material, sampai beda tinggi > 2 s.d 3 m	m3	8,268	8,888	8,971	9,034	8,589
16	U.3.6.b.4 (a)	Menurunkan 1 m3 material, sampai beda tinggi > 3 s.d 4 m	m3	10,531	11,319	11,426	11,507	10,941
17	U.3.6.b.5 (a)	Menurunkan 1 m3 material, sampai beda tinggi > 4 s.d 5 m	m3	12,896	13,860	13,992	14,091	13,398
18	U.3.6.b.6 (a)	Menurunkan 1 m3 material, sampai beda tinggi > 5 s.d 6 m	m3	15,260	16,400	16,557	16,674	15,854

NO.	KODE	URAIAN PEKERJAAN	SAT	KAB. BLORA HARGA SATUAN PEKERJAAN (Rp)	KAB. REMBANG HARGA SATUAN PEKERJAAN (Rp)	KAB. PATI HARGA SATUAN PEKERJAAN (Rp)	KAB. KUDUS HARGA SATUAN PEKERJAAN (Rp)	KAB. JEPARA HARGA SATUAN PEKERJAAN (Rp)
(1)	(2)	(3)	(4)	(5)	(6)	(7)	(8)	(9)
19	U.3.6.b.7 (a)	Menurunkan 1 m3 material, sampai beda tinggi > 6 s.d 7 m	m3	17,839	19,173	19,355	19,492	18,533
20	U.3.6.b.8 (a)	Menurunkan 1 m3 material, sampai beda tinggi > 7 s.d 8 m	m3	20,419	21,945	22,154	22,310	21,213
21	U.3.6.b.9 (a)	Menurunkan 1 m3 material, sampai beda tinggi > 8 s.d 9 m	m3	23,213	24,948	25,165	25,363	24,116
22	U.3.6.b.10 (a)	Menurunkan 1 m3 material, sampai beda tinggi > 9 s.d 10 m	m3	25,892	27,830	28,094	28,292	26,900
23	U.3.6.b.11 (a)	Menurunkan 1 m3 material, sampai beda tinggi > 10 m, untuk setiap tambahan 1 m	m3	2,579	2,772	2,798	2,818	2,679
24	U.3.6.c.1 (a)	Menaikkan 1 m3 material, sampai beda tinggi > 0 s.d. 1 m	m3	21,493	23,100	23,320	23,485	22,330
25	U.3.6.c.2 (a)	Menaikkan 1 m3 material, sampai beda tinggi > 1 s.d. 2 m	m3	31,380	33,725	34,047	34,288	32,601
26	U.3.6.c.3 (a)	Menaikkan 1 m3 material, sampai beda tinggi > 2 s.d. 3 m	m3	41,697	44,814	45,240	45,560	43,320
27	U.3.6.c.4 (a)	Menaikkan 1 m3 material, sampai beda tinggi > 3 s.d. 4 m	m3	52,874	56,826	57,367	57,773	54,931
28	U.3.6.c.5 (a)	Menaikkan 1 m3 material, sampai beda tinggi > 4 s.d. 5 m	m3	64,266	69,069	69,726	70,220	66,766
29	U.3.6.c.6 (a)	Menaikkan 1 m3 material, sampai beda tinggi > 5 s.d. 6 m	m3	76,302	82,005	82,786	83,371	79,271
30	U.3.6.c.7 (a)	Menaikkan 1 m3 material, sampai beda tinggi > 6 s.d. 7 m	m3	88,983	95,634	96,544	97,227	92,446
31	U.3.6.c.8 (a)	Menaikkan 1 m3 material, sampai beda tinggi > 7 s.d. 8 m	m3	6,715	5,225	6,270	7,053	6,792
32	U.3.6.c.9 (a)	Menaikkan 1 m3 material, sampai beda tinggi > 8 s.d. 9 m	m3	115,851	124,509	125,694	126,584	120,358
33	U.3.6.c.10 (a)	Menaikkan 1 m3 material, sampai beda tinggi > 9 s.d. 10 m	m3	129,822	139,524	140,852	141,849	134,873
34	U.3.6.c.11 (a)	Menaikkan 1 m3 material, sampai beda tinggi > 10 m, untuk setiap penambahan tinggi 1 m	m3	13,111	14,091	14,225	14,325	13,621
	U.3.7	**GEBALAN RUMPUT**						
1	U.3.7.a (a)	1 m2 Penanaman Gebalan Rumput	m2	35,653	36,300	36,520	36,685	36,080
2	U.3.7.b.1.a	Pembabadan rumput 1 m2, secara semi Mekanis	m2	721	726	707	669	733
3	U.3.7.b.1.b.1	1 m2 Pembabadan rumput, Daerah datar s.d. pelandaian naik sudut kemiringan 1v:10h	m2	590	572	576	579	564
4	U.3.7.b.1.b.2	1 m2 Pembabadan rumput, Daerah dengan sudut kemiringan 1v:10h sampai dengan 1v:2,5h	m2	740	715	721	726	707
5	U.3.7.b.1.b.3	1 m2 Pembabadan rumput, Daerah dengan sudut kemiringan 1v:2,5h sampai dengan 1v:1h	m2	1,046	1,012	1,020	1,027	1,001
6	U.3.7.b.1.b.4	1 m2 Pembabadan rumput, Daerah dengan sudut kemiringan 1v:1h sampai dengan 2,5v:1h	m2	1,606	1,551	1,566	1,577	1,537
7	U.3.7.b.1.b.5	1 m2 Pembabadan rumput, Daerah dengan sudut kemiringan 2,5v:1h sampai dengan tegak	m2	2,870	2,772	2,798	2,818	2,745
	U.4	**HARGA SATUAN PEKERJAAN BETON**						
	U.4.1	**PEMBUATAN CAMPURAN BETON SECARA MANUAL**						
1	U.4.1.a (c)	Membuat 1 m3 Beton Mutu fc' 10 MPa, slump (100±25) mm, agregat maksimal 19 mm secara Manual	m3	1,116,122	1,168,174	1,157,091	1,137,506	1,164,061

NO.	KODE	URAIAN PEKERJAAN	SAT	KAB. BLORA	KAB. REMBANG	KAB. PATI	KAB. KUDUS	KAB. JEPARA
				HARGA SATUAN PEKERJAAN (Rp)	HARGA SATUAN PEKERJAAN (Rp)	HARGA SATUAN PEKERJAAN (Rp)	HARGA SATUAN PEKERJAAN (Rp)	HARGA SATUAN PEKERJAAN (Rp)
(1)	(2)	(3)	(4)	(5)	(6)	(7)	(8)	(9)
2	U.4.1.b (c)	Membuat 1 m3 Beton Mutu fc' 15 MPa, slump (100±25) mm, agregat maksimal 19 mm secara Manual	m3	1,166,121	1,219,075	1,206,383	1,191,474	1,215,141
3	U.4.1.c (c)	Membuat 1 m3 Beton Mutu fc' 17 MPa, slump (100±25) mm, agregat maksimal 19 mm secara Manual	m3	1,186,871	1,240,206	1,226,854	1,213,857	1,238,345
4	U.4.1.d (c)	Membuat 1 m3 Beton Mutu fc' 20 MPa, slump (100±25) mm, agregat maksimal 19 mm secara Manual	m3	1,219,966	1,273,891	1,259,467	1,249,594	1,270,150
5	U.4.1.e (c)	Membuat 1 m3 Beton Mutu fc' 21 MPa, slump (100±25) mm, agregat maksimal 19 mm secara Manual	m3	1,245,606	1,299,994	1,284,745	1,277,270	1,296,344
	U.4.2	**PEMBUATAN S.D. PENGECORAN CAMPURAN BETON, SECARA SEMI-MEKANIS**						
1	U.4.2.a.1.1 (a)	Pembuatan s.d Pengecoran 1 m3 beton mutu rendah fc' 10 MPa; W/C = 0,700 secara Semi-Mekanis	m3	1,098,865	1,140,339	1,130,640	1,118,552	1,142,405
2	U.4.2.a.1.2 (a)	Pembuatan s.d Pengecoran 1 m3 beton mutu rendah fc' 15 MPa; W/C = 0,666 secara Semi-Mekanis	m3	1,118,113	1,160,017	1,149,767	1,138,788	1,162,173
3	U.4.2.a.2.1 (c)	Pembuatan s.d Pengecoran 1 m3 beton mutu rendah fc' 10 MPa; slump (100±25) mm, agregat maksimal 19 mm secara Semi-Mekanis	m3	1,060,602	1,103,263	1,094,198	1,075,653	1,105,420
4	U.4.2.a.2.2 (a)	Pembuatan s.d Pengecoran 1 m3 beton mutu rendah fc' 15 MPa; slump (100±25) mm, agregat maksimal 19 mm secara Semi-Mekanis	m3	1,159,276	1,202,839	1,192,165	1,178,296	1,205,175
5	U.4.2.a.2.3 (a)	Pembuatan s.d Pengecoran 1 m3 beton mutu rendah fc' 17 MPa; slump (100±25) mm, agregat maksimal 19 mm secara Semi-Mekanis	m3	1,180,027	1,223,970	1,212,636	1,200,679	1,226,379
6	U.4.2.b.1.1 (a)	Pembuatan s.d Pengecoran 1 m3 beton mutu sedang fc' 20 MPa; W/C = 0,591 secara semi-mekanis	m3	1,167,027	1,209,854	1,198,080	1,191,449	1,212,182
7	U.4.2.b.1.2 (a)	Pembuatan s.d Pengecoran 1 m3 beton mutu sedang fc' 25 MPa; W/C = 0,509 secara semi-mekanis	m3	1,238,181	1,282,421	1,268,488	1,267,585	1,285,019
8	U.4.2.b.1.3 (a)	Pembuatan s.d Pengecoran 1 m3 beton mutu sedang fc' 30 MPa; W/C = 0,455 secara semi-mekanis	m3	1,297,584	1,342,922	1,327,123	1,331,741	1,345,717
9	U.4.2.b.1.4 (a)	Pembuatan s.d Pengecoran 1 m3 beton mutu sedang fc' 35 MPa; W/C = 0,412 secara semi-mekanis	m3	1,211,426	1,254,943	1,241,605	1,240,297	1,257,910
10	U.4.2.b.2.1 (a)	Pembuatan s.d Pengecoran 1 m3 beton mutu sedang fc' 20 MPa, slump (100 ± 25) mm, agregat maksimal19 mm secara Semi-Mekanis	m3	1,213,121	1,257,655	1,245,249	1,236,416	1,260,184
11	U.4.2.b.2.2 (a)	Pembuatan s.d Pengecoran 1 m3 beton mutu sedang fc' 21 MPa, slump (100 ± 25) mm, agregat maksimal19 mm secara Semi-Mekanis	m3	1,238,762	1,283,758	1,270,527	1,264,092	1,286,378
12	U.4.2.b.2.3 (a)	Pembuatan s.d Pengecoran 1 m3 beton mutu sedang fc' 25 MPa, slump (100 ± 25) mm, agregat maksimal19 mm secara Semi-Mekanis	m3	1,288,761	1,334,659	1,319,819	1,318,060	1,337,458
13	U.4.2.b.2.4 (a)	Pembuatan s.d Pengecoran 1 m3 beton mutu sedang fc' 28 MPa, slump (100 ± 25) mm, agregat maksimal19 mm secara Semi-Mekanis	m3	1,327,221	1,373,813	1,357,736	1,359,574	1,376,750
14	U.4.2.b.2.5 (a)	Pembuatan s.d Pengecoran 1 m3 beton mutu sedang fc' 30 MPa, slump (100 ± 25) mm, agregat maksimal19 mm secara Semi-Mekanis	m3	1,352,862	1,399,916	1,383,014	1,387,250	1,402,945
15	U.4.2.b.2.6 (a)	Pembuatan s.d Pengecoran 1 m3 beton mutu sedang fc' 31 MPa, slump (100 ± 25) mm, agregat maksimal19 mm secara Semi-Mekanis	m3	1,367,202	1,414,521	1,397,166	1,402,713	1,417,600
16	U.4.2.b.2.7 (a)	Pembuatan s.d Pengecoran 1 m3 beton mutu sedang fc' 35 MPa, slump (100 ± 25) mm, agregat maksimal19 mm secara Semi-Mekanis	m3	1,419,527	1,467,784	1,448,737	1,459,208	1,471,051
	U.4.3	**BETON READY MIXED DAN BAHAN ADITIF/ADMIXTURE**						
1	U.4.3.a (a)	1 m3 Pengecoran Beton menggunakan Ready Mixed	m3	1,022,989	1,026,740	1,027,565	1,030,040	1,027,070
	U.4.4	**ANGKAT DAN ANGKUT CAMPURAN BETON**						
1	U.4.4.a.1 (a)	1 m3 beton dicorkan pada tapak setiap tambah jarak 25 m', secara Manual	m3	57,697	60,951	62,059	62,891	59,843
2	U.4.4.a.2 (a)	1 m3 beton dicorkan pada tapak setiap kenaikan 4 m', secara Manual	m3	122,939	129,876	132,237	134,008	127,514
3	U.4.4.a.3 (a)	Pengecoran pakai pompa beton diameter 1,5"; 5 KW; 8 bar; T = 5 m'	m3	555,035	555,940	556,248	556,479	555,632

NO.	KODE	URAIAN PEKERJAAN	SAT	KAB. BLORA HARGA SATUAN PEKERJAAN (Rp)	KAB. REMBANG HARGA SATUAN PEKERJAAN (Rp)	KAB. PATI HARGA SATUAN PEKERJAAN (Rp)	KAB. KUDUS HARGA SATUAN PEKERJAAN (Rp)	KAB. JEPARA HARGA SATUAN PEKERJAAN (Rp)
(1)	(2)	(3)	(4)	(5)	(6)	(7)	(8)	(9)
4	U.4.4.a.4 (a)	Pengecoran pakai pompa beton diameter 2,5"; 20 KW; 20 bar; T = 18 m'	m3	475,744	476,520	476,784	476,982	476,256
5	U.4.4.a.5 (a)	Pengecoran pakai pompa beton diameter 2,5"; 75 KW; 120 bar; T = 50 m'/H=80 m'	m3	396,453	397,100	397,320	397,485	396,880
6	U.4.4.a.6 (a)	Pengecoran pakai pompa beton diameter 3"; 140 KW; 180 bar; T = 75 m'/H=150 m'	m3	326,326	327,360	327,712	327,976	327,008
	U.4.5	**PEMADATAN BETON PADA SAAT PENGECORAN**						
1	U.4.5.a (a)	Pemadatan beton pada saat pengecoran secara Manual (menggunakan penusuk besi beton) untuk 1 m3 beton	m3	22,907	24,200	24,640	24,970	23,760
2	U.4.5.b (a)	Pemadatan beton pada saat pengecoran dengan vibrator untuk 1 m3 beton	m3	70,763	71,280	71,456	71,588	71,104
	U.4.6	**PENULANGAN BETON**						
1	U.4.6.a.1 (a)	1 kg Penulangan slab untuk BjTP atau BjTS diameter < 12 mm, cara Manual	kg	15,775	15,281	15,297	15,443	15,363
2	U.4.6.a.2 (a)	1 kg Penulangan slab untuk BjTP atau BjTS diameter > 12 mm, cara semi mekanis	kg	14,410	13,799	13,805	13,821	13,815
3	U.4.6.a.3 (a)	1 kg Penulangan kolom, balok, ring balk dan sloof untuk BjTP atau BjTS diameter < 12 mm secara Manual	kg	14,788	14,164	14,175	14,220	14,204
4	U.4.6.a.4 (a)	1 kg Penulangan kolom, balok, ring balk, sloof, dan shearwall untuk BjTP atau BjTS diameter > 12 mm secara Mekanis	kg	45,588	44,964	44,975	45,020	45,004
5	U.4.6.b.1 (a)	Penulangan wiremesh secara manual	kg	18,942	26,866	13,744	11,601	14,834
6	U.4.6.b.2 (a)	Penulangan wiremesh secara semi mekanis	kg	18,480	26,366	13,241	11,056	14,313
7	U.4.6.c.1 (a)	Mengangkut/menaikkan 1 kg tulangan secara Manual setiap kenaikan jarak 4 m' vertikal	kg	51	54	55	55	53
8	U.4.6.c.2 (a)	Mengangkut/menaikkan 1 kg tulangan secara Manual setiap penambahan jarak 25 m' horizontal	kg	24	25	25	26	24
9	U.4.6.c.3 (a)	Mengangkut/menaikkan 1 kg tulangan secara mekanis dengan Tower Crane	kg	1,276	1,527	1,532	1,542	1,527
	U.4.7	**PELAKSANAAN CURING/PEMELIHARAAN**						
1	U.4.7.a.1 (a)	Menggenangi 1 m2 permukaan beton dengan air selama 4 hari	m2	3,402	3,551	3,485	3,513	3,456
2	U.4.7.a.2 (a)	Menyirami 1 m2 permukaan beton menggunakan media kain terpal dengan air selama 4 hari	m2	15,893	16,054	16,076	16,093	15,977
3	U.4.7.a.3 (a)	Menyirami 1 m2 permukaan beton menggunakan media karung goni dengan air selama 4 hari	m2	42,541	42,702	42,724	42,740	42,625
	U.4.8	**PEMASANGAN WATERSTOP**						
1	U.4.8.a (c)	Pemasangan 1 m' PVC Waterstop lebar 150 mm	m'	83,072	80,388	114,733	80,666	80,454
2	U.4.8.b (c)	Pemasangan 1 m' PVC Waterstop lebar 200 mm	m	126,828	127,495	168,498	131,620	128,727
3	U.4.8.c (a)	Pemasangan 1 m' PVC Waterstop Lebar 230 mm – 320 mm	m	164,867	147,675	145,810	145,518	143,371
4	U.4.8.d (a)	1 m' pasangan water stop rubber lebar 150 mm – 200 mm	m'	128,064	128,490	169,633	132,856	129,932
	U.4.9	**BETON SIKLOOP CAMPURAN BETON DAN BATU BELAH**						
1	U.4.9.a (c)	Pemasangan 1 m3 Pondasi Sumuran Beton Siklop, 60% Beton fc' 15 MPa dan 40% Batu Belah dengan Volume s.d 200 m3	m3	935,784	968,142	952,490	955,973	969,380

NO.	KODE	URAIAN PEKERJAAN	SAT	KAB. BLORA	KAB. REMBANG	KAB. PATI	KAB. KUDUS	KAB. JEPARA
				HARGA SATUAN PEKERJAAN (Rp)	HARGA SATUAN PEKERJAAN (Rp)	HARGA SATUAN PEKERJAAN (Rp)	HARGA SATUAN PEKERJAAN (Rp)	HARGA SATUAN PEKERJAAN (Rp)
(1)	(2)	(3)	(4)	(5)	(6)	(7)	(8)	(9)
2	U.4.9.b (a)	Perbandingan Volume 60% Beton : 40% Batu Belah, secara Manual dengan Volume >200 m3	m3	933,840	962,074	946,245	952,967	964,329
3	U.4.9.c (a)	1 m3 Beton Sikloop 60% Beton fc' 15 MPa : 40% Batu Belah, secara semi-Mekanis untuk Volume >200 m3	m3	919,696	944,273	927,529	932,126	946,490
4	U.4.9.d (a)	1 m3 Beton Sikloop 70% Beton fc' 15 MPa : 30% Batu Belah, secara manual untuk Volume >200 m3	m3	998,509	1,031,664	1,017,432	1,019,549	1,033,600
5	U.4.9.e (a)	1 m3 Beton Sikloop 70% Beton fc' 15 MPa : 30% Batu Belah, secara semi mekanis untuk Volume >200 m3	m3	979,519	1,008,706	993,484	993,405	1,010,715
	U.4.10	**PEMBONGKARAN KONSTRUKSI BETON**						
1	U.4.10.1	Bongkar 1 m3 beton mutu rendah fc' < 20 MPa secara Manual	m3	284,548	291,479	293,855	295,637	289,130
2	U.4.10.2	Bongkar 1 m3 beton mutu sedang fc' > 20 MPa secara Manual	m3	548,236	577,149	581,109	584,079	563,289
3	U.4.10.3	Bongkar 1 m3 beton mutu rendah fc' < 20 MPa dengan Jack hammer	m3	38,032	39,325	39,765	40,095	38,885
4	U.4.10.4	Bongkar 1 m3 beton mutu sedang fc' 20 MPa < fc' < 40 MPa dengan Jack hammer	m3	58,112	61,325	61,765	62,095	59,785
	U.4.11	**GROUTING**						
1	U.4.11.a (c)	1 m3 Pekerjaan Grouting secara Manual	m3	9,781,252	15,332,484	15,673,413	19,215,222	15,321,506
2	U.4.11.b (c)	1 kg Pekerjaan Grouting secara injeksi (menggunakan Pressure grout machine 30 KW, 60-75 bar (D)	kg	440,573	440,573	440,573	440,573	440,573



HARGA SATUAN PEKERJAAN KONSTRUKSI BIDANG UMUM



WILAYAH SURAKARTA

KABUPATEN BOYOLALI
KABUPATEN KLATEN
KABUPATEN KARANGANYAR
KABUPATEN SRAGEN
KABUPATEN SUKOHARJO
KABUPATEN WONOGIRI
KOTA SURAKARTA



DAFTAR HARGA SATUAN PEKERJAAN KONSTRUKSI
BERDASARKAN PERMEN PUPR NO.8 TAHUN 2024 (LAMPIRAN I BIDANG UMUM)

SUMBER DATA : **PASARAN BEBAS**

D A E R A H : **KAB. BOYOLALI, KAB. KLATEN, KAB. KARANGANYAR, KAB. SRAGEN, KAB. SUKOHARJO, KAB. WONOGIRI, KOTA SURAKARTA**

Edisi Ke-2 Tahun 2024

NO.	KODE	URAIAN PEKERJAAN	SAT	KAB. BOYOLALI	KAB. KLATEN	KAB. SUKOHARJO	KAB. WONOGIRI	KAB. SRAGEN	KAB. KARANGANYAR	KOTA SURAKARTA
				HARGA SATUAN PEKERJAAN	HARGA SATUAN PEKERJAAN	HARGA SATUAN PEKERJAAN	HARGA SATUAN PEKERJAAN	HARGA SATUAN PEKERJAAN	HARGA SATUAN PEKERJAAN	HARGA SATUAN PEKERJAAN
				(Rp)	(Rp)	(Rp)	(Rp)	(Rp)	(Rp)	(Rp)
(1)	(2)	(3)	(4)	(5)	(6)	(7)	(8)	(9)	(10)	(11)
	U.1	**HARGA SATUAN PEKERJAAN PERSIAPAN**								
	U.1.1	**PEMBUATAN PAGAR**								
1	U.1.1.1 (c)	Pembuatan 1 m' Pagar Sementara dari Kayu Tinggi 2 Meter	m'	413.508	395.910	395.160	390.948	412.687	419.854	394.218
2	U.1.1.2 (c)	Pembuatan 1 m' pagar sementara dari seng gelombang rangka kayu tinggi 2 meter	m'	236.034	228.204	228.431	225.502	235.755	241.286	226.910
3	U.1.1.3 (c)	Pembuatan 1 m' pagar sementara dari kawat duri tinggi 2 meter	m'	258.105	230.912	231.420	226.444	243.658	255.662	229.431
4	U.1.1.4 (a)	Pembuatan 1 m' pagar sementara seng gelombang Rangka baja L.40.40.4, Tinggi pagar 1,8 m'	m'	480.178	613.311	625.273	442.780	525.308	500.170	613.448
5	U.1.1.5 (a)	Pembuatan 1 m' pagar sementara seng gelombang Rangka kayu, tinggi pagar 1,8 m'	m'	386.194	519.777	529.363	349.266	431.476	406.873	519.760
6	U.1.1.6 (c)	Pembuatan 1 m2 Pagar BRC Galvanis	m2	12.325	11.258	11.469	11.155	13.413	13.306	11.108
7	U.1.1.7 (c)	Pemasangan 1 m2 panel beton pracetak 5x50x240 cm untuk pagar	m2	828.023	829.725	823.645	832.266	835.904	854.806	827.271
	U.1.2	**PEMBUATAN PAGAR**								
1	U.1.2.1.a (a)	1 m2 stake out trase saluran/infrastruktur (baru) di lapangan	m2	3.157	2.964	2.956	2.913	3.280	3.321	2.958
2	U.1.2.1.b (a)	Pasangan 1 m' profil melintang galian	m'	21.134	20.604	20.726	20.731	20.896	20.982	20.948
3	U.1.2.1.c (a)	Pasangan 1 m' profil melintang galian tanah saluran atau sungai yang direhabilitasi atau normalisasi	m'	20.247	19.789	19.915	19.935	19.963	20.033	20.135
4	U.1.2.1.d (a)	Pasangan 1 m' Bouwplank	m'	51.489	51.247	88.132	51.183	51.643	58.557	51.239
5	U.1.2.1.e.1 (a)	Pasangan Patok kayu (kaso 5/7) panjang 0,5 m'	m'	4.705	4.544	4.537	4.501	4.807	4.841	4.538
6	U.1.2.1.e.2 (a)	Pasangan 1 buah patok kayu (kaso 5/7) panjang 1 m'	buah	8.215	7.973	7.964	7.909	8.369	8.419	7.965
	U.1.3	**MOBILISASI DAN DEMOBILISASI**								
1	U.1.3.c (c)	Pembuatan 1 m2 Kantor Sementara/Rumah Jaga/Gudang Semen dan Peralatan Lantai Plesteran, Dinding Setengah Tembok	m2	2.470.293	2.317.398	2.334.736	2.320.862	2.477.408	3.038.892	2.310.382
2	U.1.3.f.1 (a)	1 Buah papan nama pekerjaan menggunakan multiflex 18 mm, frame besi siku dan tiang kayu 8/12	bh	1.601.841	1.139.905	1.531.069	1.140.815	1.213.835	1.200.254	1.071.704
3	U.1.3.f.2 (a)	1 Buah papan nama pekerjaan ukuran 0,6x0,8 menggunakan multiplex 10 mm, frame aluminium siku & tiang kayu 5/7, printing banner plastik	bh	493.926	348.595	453.632	349.929	416.303	385.797	359.281

NO.	KODE	URAIAN PEKERJAAN	SAT	KAB. BOYOLALI	KAB. KLATEN	KAB. SUKOHARJO	KAB. WONOGIRI	KAB. SRAGEN	KAB. KARANGANYAR	KOTA SURAKARTA
				HARGA SATUAN PEKERJAAN	HARGA SATUAN PEKERJAAN	HARGA SATUAN PEKERJAAN	HARGA SATUAN PEKERJAAN	HARGA SATUAN PEKERJAAN	HARGA SATUAN PEKERJAAN	HARGA SATUAN PEKERJAAN
				(Rp)	(Rp)	(Rp)	(Rp)	(Rp)	(Rp)	(Rp)
(1)	(2)	(3)	(4)	(5)	(6)	(7)	(8)	(9)	(10)	(11)
4	U.1.3.g.4 (b)	Pembuatan 1 m2 Jalan Lapis Macadam	m2	1.860.601	2.054.304	2.051.917	2.022.347	2.075.357	2.130.303	2.011.816
	U.2	**HARGA SATUAN PEKERJAAN DEWATERING (Normatif)**								
1	U.2.1.a (a)	1 buah kistdam pasir/tanah dibungkus karung plastik/bagor/goni/rami atau terpal bagor 43 x 65 cm	bh	30.683	30.083	29.616	29.544	30.034	30.894	29.988
2	U.2.1.b (a)	1 buah kistdam pasir/tanah dibungkus karung plastik/bagor/goni/rami atau terpal ukuran 45 x 120 cm	bh	46.549	48.126	44.385	47.126	44.982	46.798	45.108
3	U.2.1.d (a)	Kerangka kayu untuk 1 m3 kistdam pasir/tanah ukuran 43 cm x 65 cm	m3	79.114	76.597	76.695	76.277	79.875	80.350	77.108
4	U.2.1.e (a)	Kerangka baja profil L.50.50.5 atau L.60.60.6 atau profil besi berlubang untuk 1 m3 kistdam pasir/tanah dengan karung ukuran 43	m3	346.451	345.316	332.559	344.963	355.690	347.187	328.362
	U.3	**HARGA SATUAN PEKERJAAN TANAH**								
	U.3.1	**PEMEBERSIHAN DAN PENGUPASAN PERMUKAAN TANAH**								
1	U.3.1.a (c)	1 m2 Pembersihan dan Pengupasan Permukaan Tanah (Striping) s.d. Tanaman diameter 2cm 2 cm (Untuk Bidang Bina Marga :	m2	11.698	10.477	9.790	9.611	11.567	12.897	10.615
2	U.3.1.b (a)	Tebas tebang 1 m2 tanaman/tumbuhan diameter < 5 cm	m2	3.719	3.316	3.118	3.064	3.690	4.059	3.366
3	U.3.1.c (a)	Tebas tebang 1 m2 tanaman/tumbuhan diameter >5 s.d. 15 cm	m2	6.198	5.527	5.197	5.107	6.151	6.765	5.610
4	U.3.1.d (a)	Tebas tebang 1 batang pohon/tumbuhan diameter >15 s.d. 30 cm (Untuk Bidang Bina Marga : termasuk pembongkaran tunggul/akar	batang	9.917	8.844	8.316	8.171	9.841	10.824	8.976
5	U.3.1.e (a)	Tebas tebang 1 batang pohon/tumbuhan diameter >30 s.d. 50 cm	batang	1.487	1.326	1.247	1.225	1.476	1.623	1.346
6	U.3.1.g (a)	Tebas tebang 1 batang pohon/tumbuhan diameter >50 s.d. 75 cm (diameter pohon diukur 1 m di atas permukaan tanah)	batang	34.274	31.993	30.871	30.564	34.114	36.201	32.274
7	U.3.1.h (a)	Tebas tebang 1 batang pohon/tumbuhan diameter > 75 cm (diameter pohon diukur 1 m di atas permukaan tanah)	batang	45.842	42.487	40.837	40.386	45.606	48.675	42.900
	U.3.2	**GALI DAN CABUT TUNGGUL POHON TANAMAN KERAS DAN MEMBUANG SISA TUNGGUL KAYU DAN TANPA MENUTUP**								
1	U.3.2.a (a)	Gali dan cabut 1 tunggul pohon tanaman keras diamater > 5 s.d. 15 cm dan membuang sisa tunggul kayu dan tanpa menutup kembali	bh	32.566	30.648	29.705	29.447	32.431	34.185	30.884
2	U.3.2.b (a)	Gali dan cabut 1 tunggul pohon tanaman keras diamater > 15 s.d.30 cm dan membuang sisa tunggul kayu dan tanpa menutup kembali	bh	43.871	41.622	40.517	40.215	43.713	45.769	41.899
3	U.3.2.c (a)	Gali dan cabut 1 tunggul pohon tanaman keras diamater > 30 s.d.50 cm dan membuang sisa tunggul kayu dan tanpa menutup kembali	bh	58.917	56.469	55.264	54.935	58.744	60.985	56.770
4	U.3.2.d (a)	Gali dan cabut 1 tunggul pohon tanaman keras diamater > 50 s.d.70 cm dan membuang sisa tunggul kayu dan tanpa menutup kembali	bh	90.139	86.633	84.908	84.437	89.891	93.100	87.064
5	U.3.2.e (a)	Gali dan cabut 1 tunggul pohon tanaman keras diamater > 70 cm dan membuang sisa tunggul kayu dan tanpa menutup kembali bekas	bh	129.014	124.408	122.142	121.523	128.689	132.904	124.974
	U.3.3	**GALI DAN CABUT TUNGGUL POHON TANAMAN KERAS DAN MEMBUANG SISA TUNGGUL KAYU DAN MENUTUP KEMBALI**								
1	U.3.3.a (a)	Gali dan cabut 1 tunggul pohon tanaman keras diamater > 5 s.d. 15 cm dan membuang sisa tunggul kayu dan menutup kembali bekas	bh	33.536	31.513	30.518	30.247	33.394	35.243	31.762
2	U.3.3.b (a)	Gali dan cabut 1 tunggul pohon tanaman keras diamater > 15 s.d. 30 cm dan membuang sisa tunggul kayu dan menutup kembali bekas	bh	54.037	50.668	49.041	48.591	53.801	56.863	51.099
3	U.3.3.c (a)	Gali dan cabut 1 tunggul pohon tanaman keras diamater > 30 s.d. 50 cm dan membuang sisa tunggul kayu dan menutup kembali bekas	bh	74.515	70.379	68.344	67.787	74.224	78.009	70.887

NO.	KODE	URAIAN PEKERJAAN	SAT	KAB. BOYOLALI	KAB. KLATEN	KAB. SUKOHARJO	KAB. WONOGIRI	KAB. SRAGEN	KAB. KARANGANYAR	KOTA SURAKARTA
				HARGA SATUAN PEKERJAAN	HARGA SATUAN PEKERJAAN	HARGA SATUAN PEKERJAAN	HARGA SATUAN PEKERJAAN	HARGA SATUAN PEKERJAAN	HARGA SATUAN PEKERJAAN	HARGA SATUAN PEKERJAAN
				(Rp)	(Rp)	(Rp)	(Rp)	(Rp)	(Rp)	(Rp)
(1)	(2)	(3)	(4)	(5)	(6)	(7)	(8)	(9)	(10)	(11)
4	U.3.3.d (a)	Gali dan cabut 1 tunggul pohon tanaman keras diamater > 50 s.d. 75 cm dan membuang sisa tunggul kayu dan menutup kembali bekas	bh	116.172	109.848	106.738	105.887	115.727	121.513	110.626
5	U.3.3.e (a)	Gali dan cabut 1 tunggul pohon tanaman keras diamater > 75 cm dan membuang sisa tunggul kayu dan menutup kembali bekas lubang	bh	179.437	169.372	164.422	163.069	178.728	187.935	170.610
	U.3.4	PENGGALIAN TANAH								
1	U.3.4.1.a.1 (c)	Penggalian 1 m3 tanah biasa sedalam s.d. 1 m untuk volume s.d. 200 m3 cara manual	m3	87.808	78.639	73.485	72.148	86.827	96.794	79.673
2	U.3.4.1.a.2 (a)	Penggalian 1 m3 tanah biasa sedalam s.d. 1 m untuk volume 200 m3 s.d. 2000 m3 cara manual	m3	69.795	62.239	58.523	57.508	69.262	76.173	63.168
3	U.3.4.1.a.3 (a)	Penggalian 1 m3 tanah biasa sedalam s.d. 1 m untuk volume > 2000 m3 cara manual	m3	49.588	44.220	41.580	40.858	49.209	54.120	44.880
4	U.3.4.1.a.4 (a)	Penggalian 1 m3 tanah biasa sedalam > 1 m s.d. 2 m untuk volume s.d. 200 m3 cara manual	m3	105.286	94.297	88.110	86.506	104.104	116.077	95.535
5	U.3.4.1.a.5 (c)	Penggalian 1 m3 tanah biasa sedalam > 1 m s.d. 2 m untuk volume > 200 m3 cara manual	m3	83.679	74.621	70.166	68.948	83.041	91.327	75.735
6	U.3.4.1.a.6 (c)	Penggalian 1 m3 tanah biasa sedalam > 2 m s.d. 3 m untuk volume s.d. 200 m3 cara manual	m3	124.859	111.688	104.549	102.672	123.587	137.258	113.212
7	U.3.4.1.a.7 (a)	Penggalian 1 m3 tanah biasa sedalam > 2 m s.d. 3 m untuk volume > 200 m3 cara manual	m3	94.217	84.018	79.002	77.630	93.498	102.828	85.272
8	U.3.4.1.a.8 (a)	Penggalian 1 m3 tanah biasa sedalam > 3 m, setiap tambah kedalaman 1 m cara manual	m3	9.297	8.291	7.796	7.660	9.226	10.147	8.415
9	U.3.4.1.b.1	Penggalian 1 m3 tanah biasa sedalam > 0 s.d. 1 m dengan cara semi mekanis	m3	30.348	28.536	27.645	27.402	30.220	31.878	28.759
10	U.3.4.1.b.2	Penggalian 1 m3 tanah biasa sedalam > 1 s.d. 2 m dengan cara semi mekanis	m3	37.523	35.000	33.760	33.420	37.346	39.653	35.311
11	U.3.4.1.b.3	Penggalian 1 m3 tanah biasa sedalam > 2 s.d. 3 m dengan cara semi mekanis	m3	46.117	42.762	41.112	40.661	45.881	48.950	43.175
12	U.3.4.1.b.4	Penggalian 1 m3 tanah biasa sedalam > 3 m setiap penambahan kedalaman 1 m dengan cara semi mekanis	m3	10.205	9.198	8.703	8.568	10.134	11.055	9.322
13	U.3.4.2.a.1 (a)	Penggalian 1 m3 tanah berbatu sedalam > 0 s.d. 1 m dengan cara manual	m3	167.483	149.353	140.436	137.999	166.206	182.790	151.582
14	U.3.4.2.a.2 (a)	Penggalian 1 m3 tanah berbatu sedalam > 1 s.d. 2 m dengan cara manual	m3	185.955	165.825	155.925	153.219	184.536	202.950	168.300
15	U.3.4.2.a.3 (a)	Penggalian 1 m3 tanah berbatu sedalam > 2 s.d. 3 m dengan cara manual	m3	204.550	182.407	171.517	168.540	202.990	223.245	185.130
16	U.3.4.2.a.4 (a)	Penggalian 1 m3 tanah berbatu sedalam > 3 m, setiap tambah dalam 1 m dengan cara manual	m3	17.355	15.477	14.553	14.300	17.223	18.942	15.708
17	U.3.4.2.b.1 (a)	Penggalian 1 m3 tanah berbatu sedalam > 0 s.d. 1 m dengan cara semi mekanis	m3	62.015	57.957	55.961	55.416	61.728	65.441	58.456
18	U.3.4.2.b.2 (a)	Penggalian 1 m3 tanah berbatu sedalam > 1 s.d. 2 m dengan cara semi mekanis	m3	74.603	69.302	66.695	65.983	74.230	79.079	69.954
19	U.3.4.2.b.3 (a)	Penggalian 1 m3 tanah berbatu sedalam > 2 s.d. 3 m dengan cara semi mekanis	m3	89.738	82.975	79.648	78.739	89.262	95.449	83.806
20	U.3.4.2.b.4 (a)	Penggalian 1 m3 tanah berbatu sedalam > 3 m, setiap tambah dalam 1 m dengan cara semi mekanis	m3	18.978	17.099	16.175	15.922	18.845	20.564	17.330
21	U.3.4.3.a.1 (c)	Penggalian 1 m3 cadas atau tanah keras sedalam sampai dengan 1 m untuk volume s.d 200 m3 cara manual	m3	175.477	157.162	146.850	144.177	173.507	193.462	159.225
22	U.3.4.3.a.2 (a)	Penggalian 1 m3 cadas atau tanah keras sedalam > 0 s.d 1 m sampai dengan 1 m untuk volume >200 m3 cara manual	m3	154.962	138.187	129.937	127.682	153.780	169.125	140.250

NO.	KODE	URAIAN PEKERJAAN	SAT	KAB. BOYOLALI	KAB. KLATEN	KAB. SUKOHARJO	KAB. WONOGIRI	KAB. SRAGEN	KAB. KARANGANYAR	KOTA SURAKARTA
				HARGA SATUAN PEKERJAAN	HARGA SATUAN PEKERJAAN	HARGA SATUAN PEKERJAAN	HARGA SATUAN PEKERJAAN	HARGA SATUAN PEKERJAAN	HARGA SATUAN PEKERJAAN	HARGA SATUAN PEKERJAAN
				(Rp)	(Rp)	(Rp)	(Rp)	(Rp)	(Rp)	(Rp)
(1)	(2)	(3)	(4)	(5)	(6)	(7)	(8)	(9)	(10)	(11)
23	U.3.4.3.a.3 (c)	Penggalian 1 m3 cadas atau tanah keras sedalam > 1 s.d 2 m sampai dengan 1 m untuk volume s.d 200 m3 cara manual	m3	173.382	155.430	145.035	142.368	171.301	191.565	157.410
24	U.3.4.3.a.4 (a)	Penggalian 1 m3 cadas atau tanah keras sedalam > 1 s.d 2 m untuk volume > 200 m3 cara manual	m3	172.566	153.885	144.698	142.187	171.250	188.337	156.182
25	U.3.4.3.a.5 (a)	Penggalian 1 m3 cadas atau tanah keras sedalam > 2 s.d 3 m untuk volume s.d 200 m3 cara manual	m3	185.955	165.825	155.925	153.219	184.536	202.950	168.300
26	U.3.4.3.a.6 (a)	Penggalian 1 m3 cadas atau tanah keras sedalam > 3 m tiap tambah dalam 1 m cara manual	m3	12.397	11.055	10.395	10.214	12.302	13.530	11.220
27	U.3.4.3.b.1 (a)	Penggalian 1 m3 cadas atau tanah keras sedalam > 0 s.d 1 m cara semi mekanis	m3	48.562	45.518	44.021	43.612	48.348	51.132	45.892
28	U.3.4.3.b.2 (a)	Penggalian 1 m3 cadas atau tanah keras sedalam > 1 s.d 2 m cara semi mekanis	m3	58.882	54.819	52.821	52.275	58.596	62.311	55.318
29	U.3.4.3.b.3 (a)	Penggalian 1 m3 cadas atau tanah keras sedalam > 2 s.d 3 m cara semi mekanis	m3	71.311	66.050	63.463	62.756	70.940	75.752	66.697
30	U.3.4.3.b.4 (a)	Penggalian 1 m3 cadas atau tanah keras sedalam > 3 m, tiap tambah dalam 1 m cara semi mekanis	m3	13.695	12.353	11.693	11.512	13.600	14.828	12.516
31	U.3.4.4.a.1 (a)	Penggalian 1 m3 galian lumpur sedalam > 0 s.d 1 m untuk volume s.d 200 m3 cara manual	m3	140.382	125.730	117.480	115.341	138.806	154.770	127.380
32	U.3.4.4.a.2 (a)	Penggalian 1 m3 galian lumpur sedalam > 0 s.d 1 m untuk volume > 200 m3 cara manual	m3	102.895	91.756	86.278	84.781	102.110	112.299	93.126
33	U.3.4.4.a.3 (a)	Penggalian 1 m3 galian lumpur sedalam > 1 s.d 2 m untuk volume s.d 200 m3 cara manual	m3	168.458	150.876	140.976	138.409	166.567	185.724	152.856
34	U.3.4.4.a.4 (a)	Penggalian 1 m3 galian lumpur sedalam > 1 s.d 2 m untuk volume > 200 m3 cara manual	m3	123.970	110.550	103.950	102.146	123.024	135.300	112.200
35	U.3.4.4.a.5 (a)	Penggalian 1 m3 galian lumpur sedalam > 2 s.d 3 m cara manual	m3	142.565	127.132	119.542	117.467	141.478	155.595	129.029
36	U.3.4.4.a.6 (a)	Penggalian 1 m3 galian lumpur sedalam > 3 m, setiap tambah dalam 1 m cara manual	m3	18.595	16.582	15.592	15.321	18.453	20.295	16.830
37	U.3.4.4.b.1 (a)	Penggalian 1 m3 galian lumpur sedalam > 0 s.d 3 m cara semi mekanis	m3	35.252	32.032	30.448	30.015	35.025	37.972	32.428
38	U.3.4.4.b.2 (a)	Penggalian 1 m3 galian lumpur sedalam > 1 s.d 2 m cara semi mekanis	m3	55.471	51.848	50.066	49.579	55.216	58.531	52.294
39	U.3.4.4.b.3 (a)	Penggalian 1 m3 galian lumpur sedalam > 2 s.d 3 m cara semi mekanis	m3	46.471	42.512	40.565	40.033	46.192	49.813	42.999
40	U.3.4.4.b.4 (a)	Penggalian 1 m3 galian lumpur sedalam > 3 m cara semi mekanis	m3	4.679	4.411	4.279	4.242	4.660	4.906	4.444
41	U.3.4.5.a.1 (a)	Penggalian 1 m3 pasir sedalam > 0 s.d. 1 m cara manual	m3	81.820	72.963	68.607	67.416	81.196	89.298	74.052
42	U.3.4.5.a.2 (a)	Penggalian 1 m3 pasir sedalam > 1 s.d. 2 m cara manual	m3	99.176	88.440	83.160	81.716	98.419	108.240	89.760
43	U.3.4.5.a.3 (a)	Penggalian 1 m3 galian pasir sedalam > 2 s.d. 3 m cara manual	m3	114.052	101.706	95.634	93.974	113.182	124.476	103.224
44	U.3.4.5.a.4 (a)	Penggalian 1 m3 galian pasir sedalam > 3 m, tiap tambah dalam 1 m cara manual	m3	12.397	11.055	10.395	10.214	12.302	13.530	11.220
45	U.3.4.5.b.1 (a)	Penggalian 1 m3 pasir sedalam > 0 s.d 1 m cara semi mekanis	m3	39.792	36.437	34.787	34.336	39.556	42.625	36.850
46	U.3.4.5.b.2 (a)	Penggalian 1 m3 pasir sedalam > 1 s.d 2 m cara semi mekanis	m3	44.952	41.395	39.646	39.168	44.701	47.954	41.833
47	U.3.4.5.b.3 (a)	Penggalian 1 m3 pasir sedalam > 2 s.d 3 m cara semi mekanis	m3	50.551	46.794	44.946	44.440	50.286	53.724	47.256

NO.	KODE	URAIAN PEKERJAAN	SAT	KAB. BOYOLALI	KAB. KLATEN	KAB. SUKOHARJO	KAB. WONOGIRI	KAB. SRAGEN	KAB. KARANGANYAR	KOTA SURAKARTA
				HARGA SATUAN PEKERJAAN	HARGA SATUAN PEKERJAAN	HARGA SATUAN PEKERJAAN	HARGA SATUAN PEKERJAAN	HARGA SATUAN PEKERJAAN	HARGA SATUAN PEKERJAAN	HARGA SATUAN PEKERJAAN
				(Rp)	(Rp)	(Rp)	(Rp)	(Rp)	(Rp)	(Rp)
(1)	(2)	(3)	(4)	(5)	(6)	(7)	(8)	(9)	(10)	(11)
48	U.3.4.5.b.4 (a)	Penggalian 1 m3 pasir sedalam > 3 m, untuk setiap tambah dalam 1 m cara semi mekanis	m3	6.699	6.498	6.399	6.372	6.685	6.869	6.523
49	U.3.4.6.1 (a)	1 m2 Pasangan 3-lapis gribig bambu, JAT < 0,8 m'	m2	55.514	54.758	54.714	54.523	56.033	56.188	54.736
50	U.3.4.6.2 (a)	1 m2 Pasangan 2-lapis bilik kulit (hinis/kulit bambu), JAT < 0,8 m'	m2	42.859	41.813	41.865	41.702	43.130	43.326	42.052
51	U.3.4.6.3 (a)	1 m2 Pasangan 1-lapis gedeg bambu, JAT< 0,8 m'	m3	34.931	33.250	34.138	33.577	37.160	36.055	33.164
52	U.3.4.6.4 (a)	1 m2 Pasangan 1-lapis gedeg bambu, JAT< 1,2 m'	m2	25.080	23.470	24.334	23.768	27.370	26.254	23.321
53	U.3.4.6.5 (a)	1 m2 Pasangan Papan 3/20, JAT < 1,5 m'	m2	91.671	90.222	90.978	90.515	93.487	92.573	90.194
54	U.3.4.6.6 (a)	1 m2 Pasangan balok kayu 8/12, tebal 12 cm, JAT < 4,0 m'	m2	198.075	64.010	190.884	64.232	69.189	67.759	63.441
55	U.3.4.6.7 (a)	1 m2 Pasangan balok kayu 8/12, tebal 8 cm, JAT < 5,5 m	m2	295.799	94.977	285.015	95.301	102.607	100.507	94.133
	U.3.5	**TIMBUNAN DAN PEMADATAN**								
1	U.3.5.1.a (c)	1 m3 Urukan Kembali Galian Tanah (> 0 s.d. 200 m3), tanpa pemadatan secara Manual	m3	58.492	52.387	48.950	48.059	57.835	64.487	53.075
2	U.3.5.1.b (c)	1 m3 Timbunan dengan Pasir Uruk (> 0 s.d. 200 m3), tanpa pemadatan secara Manual	m3	311.470	292.682	279.619	305.210	287.138	354.090	348.232
3	U.3.5.1.c (a)	1 m3 Urukan denga pasir uruk untuk volume > 200 m3 tanpa pemadatan secara Manual	m3	284.433	268.435	257.006	283.014	260.433	324.192	323.680
4	U.3.5.1.d (a)	1 m3 Urukan tanah biasa atau tanah liat berpasir, tanpa pemadatan secara Manual	m3	221.231	204.434	220.384	218.279	226.527	225.829	232.576
5	U.3.5.1.e (a)	1 m3 Urukan tanah liat (lempung), tanpa pemadatan secara Manual	m3	257.147	237.586	255.981	253.528	263.266	262.573	270.166
6	U.3.5.2.a (c)	1 m3 Pemadatan Tanah per 20 cm menggunakan alat timbris secara Manual	m3	58.492	52.387	48.950	48.059	57.835	64.487	53.075
7	U.3.5.2.b (c)	1 m3 Timbunan dan Pemadatan Sirtu	m3	252.402	202.009	240.707	199.847	226.511	318.848	309.177
	U.3.6	**ANGKUTAN MATERIAL DAN/ATAU HASIL GALIAN**								
1	U.3.6.a.1 (a)	Mengangkut 1 m3 tanah lepas, jarak angkut s.d 10 m	m3	24.610	22.042	20.595	20.220	24.334	27.133	22.331
2	U.3.6.a.2 (a)	Mengangkut 1 m3 tanah lepas, jarak angkut >10 s.d 20 m	m3	26.358	23.608	22.058	21.656	26.062	29.062	23.917
3	U.3.6.a.3 (a)	Mengangkut 1 m3 tanah lepas, jarak angkut >20 s.d 30 m	m3	27.641	24.756	23.131	22.710	27.331	30.474	25.081
4	U.3.6.a.4 (a)	Mengangkut 1 m3 tanah lepas, jarak angkut >30 s.d 40 m	m3	29.301	26.243	24.520	24.074	28.972	32.305	26.587
5	U.3.6.a.5 (a)	Mengangkut 1 m3 tanah lepas, jarak angkut >40 s.d 50 m	m3	31.841	28.518	26.647	26.162	31.484	35.105	28.892
6	U.3.6.a.6 (a)	Mengangkut 1 m3 tanah lepas, jarak angkut >50 s.d 100 m	m3	40.242	36.042	33.677	33.064	39.791	44.367	36.515
7	U.3.6.a.7 (a)	Mengangkut 1 m3 tanah lepas, jarak angkut >100 s.d 200 m	m3	56.653	50.740	47.411	46.548	56.017	62.460	51.406
8	U.3.6.a.8 (a)	Mengangkut 1 m3 tanah lepas, jarak angkut >200 s.d 300 m	m3	76.183	68.232	63.754	62.593	75.327	83.993	69.127

NO.	KODE	URAIAN PEKERJAAN	SAT	KAB. BOYOLALI	KAB. KLATEN	KAB. SUKOHARJO	KAB. WONOGIRI	KAB. SRAGEN	KAB. KARANGANYAR	KOTA SURAKARTA
				HARGA SATUAN PEKERJAAN	HARGA SATUAN PEKERJAAN	HARGA SATUAN PEKERJAAN	HARGA SATUAN PEKERJAAN	HARGA SATUAN PEKERJAAN	HARGA SATUAN PEKERJAAN	HARGA SATUAN PEKERJAAN
				(Rp)	(Rp)	(Rp)	(Rp)	(Rp)	(Rp)	(Rp)
(1)	(2)	(3)	(4)	(5)	(6)	(7)	(8)	(9)	(10)	(11)
9	U.3.6.a.9 (a)	Mengangkut 1 m3 tanah lepas, jarak angkut >300 s.d 400 m	m3	99.134	88.788	82.961	81.450	98.020	109.296	89.953
10	U.3.6.a.10 (a)	Mengangkut 1 m3 tanah lepas, jarak angkut >400 s.d 500 m	m3	127.945	114.592	107.072	105.123	126.508	141.061	116.095
11	U.3.6.a.11 (a)	Mengangkut 1 m3 tanah lepas, jarak angkut >500 s.d 600 m	m3	161.158	144.338	134.866	132.411	159.348	177.678	146.232
12	U.3.6.a.12 (a)	Mengangkut 1 m3 tanah lepas, jarak angkut > 600 m, untuk setiap penambahan jarak angkut 100 m	m3	32.163	28.807	26.916	26.426	31.802	35.461	29.185
13	U.3.6.b.1 (a)	Menurunkan 1 m3 material, sampai beda tinggi > 0 s.d. 1m	m3	4.679	4.191	3.916	3.844	4.626	5.159	4.246
14	U.3.6.b.2 (a)	Menurunkan 1 m3 material, sampai beda tinggi > 1 s.d 2 m	m3	6.785	6.076	5.678	5.574	6.708	7.480	6.156
15	U.3.6.b.3 (a)	Menurunkan 1 m3 material, sampai beda tinggi > 2 s.d 3 m	m3	9.000	8.061	7.532	7.395	8.899	9.924	8.167
16	U.3.6.b.4 (a)	Menurunkan 1 m3 material, sampai beda tinggi > 3 s.d 4 m	m3	11.464	10.267	9.594	9.419	11.335	12.639	10.402
17	U.3.6.b.5 (a)	Menurunkan 1 m3 material, sampai beda tinggi > 4 s.d 5 m	m3	14.038	12.573	11.748	11.534	13.880	15.477	12.738
18	U.3.6.b.6 (a)	Menurunkan 1 m3 material, sampai beda tinggi > 5 s.d 6 m	m3	16.611	14.878	13.901	13.648	16.425	18.314	15.073
19	U.3.6.b.7 (a)	Menurunkan 1 m3 material, sampai beda tinggi > 6 s.d 7 m	m3	19.419	17.392	16.251	15.955	19.201	21.409	17.620
20	U.3.6.b.8 (a)	Menurunkan 1 m3 material, sampai beda tinggi > 7 s.d 8 m	m3	22.227	19.907	18.601	18.262	21.977	24.505	20.168
21	U.3.6.b.9 (a)	Menurunkan 1 m3 material, sampai beda tinggi > 8 s.d 9 m	m3	25.268	22.631	21.146	20.761	24.985	27.858	22.928
22	U.3.6.b.10 (a)	Menurunkan 1 m3 material, sampai beda tinggi > 9 s.d 10 m	m3	28.186	25.245	23.587	23.158	27.869	31.076	25.576
23	U.3.6.b.11 (a)	Menurunkan 1 m3 material, sampai beda tinggi > 10 m, untuk setiap tambahan 1 m	m3	2.807	2.514	2.349	2.306	2.776	3.095	2.547
24	U.3.6.c.1 (a)	Menaikkan 1 m3 material, sampai beda tinggi > 0 s.d. 1 m	m3	23.397	20.955	19.580	19.223	23.134	25.795	21.230
25	U.3.6.c.2 (a)	Menaikkan 1 m3 material, sampai beda tinggi > 1 s.d. 2 m	m3	34.159	30.594	28.586	28.066	33.776	37.660	30.995
26	U.3.6.c.3 (a)	Menaikkan 1 m3 material, sampai beda tinggi > 2 s.d. 3 m	m3	45.390	40.652	37.985	37.293	44.880	50.042	41.186
27	U.3.6.c.4 (a)	Menaikkan 1 m3 material, sampai beda tinggi > 3 s.d. 4 m	m3	57.556	51.549	48.166	47.290	56.910	63.455	52.225
28	U.3.6.c.5 (a)	Menaikkan 1 m3 material, sampai beda tinggi > 4 s.d. 5 m	m3	69.957	62.655	58.544	57.478	69.171	77.127	63.477
29	U.3.6.c.6 (a)	Menaikkan 1 m3 material, sampai beda tinggi > 5 s.d. 6 m	m3	83.059	74.390	69.509	68.243	82.127	91.572	75.366
30	U.3.6.c.7 (a)	Menaikkan 1 m3 material, sampai beda tinggi > 6 s.d. 7 m	m3	96.863	86.753	81.061	79.585	95.776	106.791	87.892
31	U.3.6.c.8 (a)	Menaikkan 1 m3 material, sampai beda tinggi > 7 s.d. 8 m	m3	6.835	5.486	5.747	5.726	6.985	6.008	5.747
32	U.3.6.c.9 (a)	Menaikkan 1 m3 material, sampai beda tinggi > 8 s.d. 9 m	m3	126.109	112.947	105.536	103.615	124.694	139.035	114.429
33	U.3.6.c.10 (a)	Menaikkan 1 m3 material, sampai beda tinggi > 9 s.d. 10 m	m3	141.317	126.568	118.263	116.110	139.731	155.801	128.229

NO.	KODE	URAIAN PEKERJAAN	SAT	KAB. BOYOLALI	KAB. KLATEN	KAB. SUKOHARJO	KAB. WONOGIRI	KAB. SRAGEN	KAB. KARANGANYAR	KOTA SURAKARTA
				HARGA SATUAN PEKERJAAN	HARGA SATUAN PEKERJAAN	HARGA SATUAN PEKERJAAN	HARGA SATUAN PEKERJAAN	HARGA SATUAN PEKERJAAN	HARGA SATUAN PEKERJAAN	HARGA SATUAN PEKERJAAN
				(Rp)	(Rp)	(Rp)	(Rp)	(Rp)	(Rp)	(Rp)
(1)	(2)	(3)	(4)	(5)	(6)	(7)	(8)	(9)	(10)	(11)
34	U.3.6.c.11 (a)	Menaikkan 1 m3 material, sampai beda tinggi > 10 m, untuk setiap penambahan tinggi 1 m	m3	14.272	12.782	11.943	11.726	14.111	15.734	12.950
	U.3.7	**GEBALAN RUMPUT**								
1	U.3.7.a (a)	1 m2 Penanaman Gebalan Rumput	m2	36.597	35.255	34.595	34.414	36.502	37.730	35.420
2	U.3.7.b.1.a	Pembabadan rumput 1 m2, secara semi Mekanis	m2	662	656	759	766	740	709	834
3	U.3.7.b.1.b.1	1 m2 Pembabadan rumput, Daerah datar s.d. pelandaian naik sudut kemiringan 1v:10h	m2	577	545	528	524	611	606	549
4	U.3.7.b.1.b.2	1 m2 Pembabadan rumput, Daerah dengan sudut kemiringan 1v:10h sampai dengan 1v:2,5h	m2	723	682	662	656	766	759	687
5	U.3.7.b.1.b.3	1 m2 Pembabadan rumput, Daerah dengan sudut kemiringan 1v:2,5h sampai dengan 1v:1h	m2	1.023	965	936	928	1.083	1.074	972
6	U.3.7.b.1.b.4	1 m2 Pembabadan rumput, Daerah dengan sudut kemiringan 1v:1h sampai dengan 2,5v:1h	m2	1.571	1.481	1.437	1.424	1.663	1.647	1.492
7	U.3.7.b.1.b.5	1 m2 Pembabadan rumput, Daerah dengan sudut kemiringan 2,5v:1h sampai dengan tegak	m2	2.807	2.646	2.567	2.545	2.972	2.943	2.666
	U.4	**HARGA SATUAN PEKERJAAN BETON**								
	U.4.1	**PEMBUATAN CAMPURAN BETON SECARA MANUAL**								
1	U.4.1.a (c)	Membuat 1 m3 Beton Mutu fc' 10 MPa, slump (100±25) mm, agregat maksimal 19 mm secara Manual	m3	1.162.119	1.143.573	1.132.067	1.108.788	1.113.306	1.209.856	1.142.697
2	U.4.1.b (c)	Membuat 1 m3 Beton Mutu fc' 15 MPa, slump (100±25) mm, agregat maksimal 19 mm secara Manual	m3	1.211.582	1.193.551	1.181.616	1.158.659	1.165.515	1.263.138	1.192.461
3	U.4.1.c (c)	Membuat 1 m3 Beton Mutu fc' 17 MPa, slump (100±25) mm, agregat maksimal 19 mm secara Manual	m3	1.232.123	1.214.303	1.202.192	1.179.366	1.187.165	1.285.244	1.213.125
4	U.4.1.d (c)	Membuat 1 m3 Beton Mutu fc' 20 MPa, slump (100±25) mm, agregat maksimal 19 mm secara Manual	m3	1.264.851	1.247.374	1.234.977	1.212.366	1.221.740	1.320.518	1.246.053
5	U.4.1.e (c)	Membuat 1 m3 Beton Mutu fc' 21 MPa, slump (100±25) mm, agregat maksimal 19 mm secara Manual	m3	1.290.217	1.273.004	1.260.387	1.237.941	1.248.514	1.347.842	1.271.573
	U.4.2	**PEMBUATAN S.D. PENGECORAN CAMPURAN BETON, SECARA SEMI-MEKANIS**								
1	U.4.2.a.1.1 (a)	Pembuatan s.d Pengecoran 1 m3 beton mutu rendah fc' 10 MPa; W/C = 0,700 secara Semi-Mekanis	m3	1.136.205	1.123.113	1.116.331	1.096.478	1.094.356	1.175.627	1.122.073
2	U.4.2.a.1.2 (a)	Pembuatan s.d Pengecoran 1 m3 beton mutu rendah fc' 15 MPa; W/C = 0,666 secara Semi-Mekanis	m3	1.155.403	1.142.496	1.135.560	1.115.572	1.114.058	1.196.196	1.141.379
3	U.4.2.a.2.1 (c)	Pembuatan s.d Pengecoran 1 m3 beton mutu rendah fc' 10 MPa; slump (100±25) mm, agregat maksimal 19 mm secara Semi-Mekanis	m3	1.099.887	1.086.637	1.079.987	1.057.945	1.052.149	1.138.143	1.085.663
4	U.4.2.a.2.2 (a)	Pembuatan s.d Pengecoran 1 m3 beton mutu rendah fc' 15 MPa; slump (100±25) mm, agregat maksimal 19 mm secara Semi-Mekanis	m3	1.198.026	1.185.290	1.178.212	1.156.491	1.153.034	1.240.099	1.184.102
5	U.4.2.a.2.3 (a)	Pembuatan s.d Pengecoran 1 m3 beton mutu rendah fc' 17 MPa; slump (100±25) mm, agregat maksimal 19 mm secara Semi-Mekanis	m3	1.218.566	1.206.042	1.198.787	1.177.199	1.174.684	1.262.206	1.204.766
6	U.4.2.b.1.1 (a)	Pembuatan s.d Pengecoran 1 m3 beton mutu sedang fc' 20 MPa; W/C = 0,591 secara semi-mekanis	m3	1.203.874	1.191.455	1.184.112	1.164.408	1.164.996	1.248.289	1.190.135
7	U.4.2.b.1.2 (a)	Pembuatan s.d Pengecoran 1 m3 beton mutu sedang fc' 25 MPa; W/C = 0,509 secara semi-mekanis	m3	1.274.516	1.262.796	1.254.871	1.235.353	1.238.752	1.324.120	1.261.185
8	U.4.2.b.1.3 (a)	Pembuatan s.d Pengecoran 1 m3 beton mutu sedang fc' 30 MPa; W/C = 0,455 secara semi-mekanis	m3	1.333.336	1.322.211	1.313.790	1.294.727	1.300.749	1.387.345	1.320.352

NO.	KODE	URAIAN PEKERJAAN	SAT	KAB. BOYOLALI	KAB. KLATEN	KAB. SUKOHARJO	KAB. WONOGIRI	KAB. SRAGEN	KAB. KARANGANYAR	KOTA SURAKARTA
				HARGA SATUAN PEKERJAAN	HARGA SATUAN PEKERJAAN	HARGA SATUAN PEKERJAAN	HARGA SATUAN PEKERJAAN	HARGA SATUAN PEKERJAAN	HARGA SATUAN PEKERJAAN	HARGA SATUAN PEKERJAAN
				(Rp)	(Rp)	(Rp)	(Rp)	(Rp)	(Rp)	(Rp)
(1)	(2)	(3)	(4)	(5)	(6)	(7)	(8)	(9)	(10)	(11)
9	U.4.2.b.1.4 (a)	Pembuatan s.d Pengecoran 1 m3 beton mutu sedang fc' 35 MPa; W/C = 0,412 secara semi-mekanis	m3	1.246.791	1.235.019	1.227.138	1.207.775	1.212.402	1.295.961	1.233.430
10	U.4.2.b.2.1 (a)	Pembuatan s.d Pengecoran 1 m3 beton mutu sedang fc' 20 MPa, slump (100 ± 25) mm, agregat maksimal19 mm secara Semi-Mekanis	m3	1.251.295	1.239.113	1.231.573	1.210.199	1.209.259	1.297.480	1.237.694
11	U.4.2.b.2.2 (a)	Pembuatan s.d Pengecoran 1 m3 beton mutu sedang fc' 21 MPa, slump (100 ± 25) mm, agregat maksimal19 mm secara Semi-Mekanis	m3	1.276.661	1.264.743	1.256.983	1.235.774	1.236.033	1.324.804	1.263.214
12	U.4.2.b.2.3 (a)	Pembuatan s.d Pengecoran 1 m3 beton mutu sedang fc' 25 MPa, slump (100 ± 25) mm, agregat maksimal19 mm secara Semi-Mekanis	m3	1.326.124	1.314.722	1.306.532	1.285.645	1.288.242	1.378.086	1.312.978
13	U.4.2.b.2.4 (a)	Pembuatan s.d Pengecoran 1 m3 beton mutu sedang fc' 28 MPa, slump (100 ± 25) mm, agregat maksimal19 mm secara Semi-Mekanis	m3	1.364.173	1.353.167	1.344.647	1.324.007	1.328.403	1.419.072	1.351.258
14	U.4.2.b.2.5 (a)	Pembuatan s.d Pengecoran 1 m3 beton mutu sedang fc' 30 MPa, slump (100 ± 25) mm, agregat maksimal19 mm secara Semi-Mekanis	m3	1.389.539	1.378.797	1.370.057	1.349.582	1.355.177	1.446.396	1.376.778
15	U.4.2.b.2.6 (a)	Pembuatan s.d Pengecoran 1 m3 beton mutu sedang fc' 31 MPa, slump (100 ± 25) mm, agregat maksimal19 mm secara Semi-Mekanis	m3	1.403.738	1.393.141	1.384.280	1.363.896	1.370.134	1.461.671	1.391.062
16	U.4.2.b.2.7 (a)	Pembuatan s.d Pengecoran 1 m3 beton mutu sedang fc' 35 MPa, slump (100 ± 25) mm, agregat maksimal19 mm secara Semi-Mekanis	m3	1.455.491	1.445.435	1.436.123	1.416.077	1.424.790	1.517.438	1.443.130
	U.4.3	**BETON READY MIXED DAN BAHAN ADITIF/ADMIXTURE**								
1	U.4.3.a (a)	1 m3 Pengecoran Beton menggunakan Ready Mixed	m3	1.028.005	1.021.295	1.019.810	1.018.547	1.030.378	1.032.762	1.021.493
	U.4.4	**ANGKAT DAN ANGKUT CAMPURAN BETON**								
1	U.4.4.a.1 (a)	1 m3 beton dicorkan pada tapak setiap tambah jarak 25 m', secara Manual	m3	62.447	55.687	52.363	51.454	61.971	68.154	56.518
2	U.4.4.a.2 (a)	1 m3 beton dicorkan pada tapak setiap kenaikan 4 m', secara Manual	m3	133.063	118.659	111.575	109.638	132.048	145.225	120.430
3	U.4.4.a.3 (a)	Pengecoran pakai pompa beton diameter 1,5"; 5 KW; 8 bar; T = 5 m'	m3	556.355	554.477	553.553	553.300	556.223	557.942	554.708
4	U.4.4.a.4 (a)	Pengecoran pakai pompa beton diameter 2,5"; 20 KW; 20 bar; T = 18 m'	m3	476.876	475.266	474.474	474.257	476.762	478.236	475.464
5	U.4.4.a.5 (a)	Pengecoran pakai pompa beton diameter 2,5"; 75 KW; 120 bar; T = 50 m'/H=80 m'	m3	397.397	396.055	395.395	395.214	397.302	398.530	396.220
6	U.4.4.a.6 (a)	Pengecoran pakai pompa beton diameter 3"; 140 KW; 180 bar; T = 75 m'/H=150 m'	m3	327.835	325.688	324.632	324.343	327.683	329.648	325.952
	U.4.5	**PEMADATAN BETON PADA SAAT PENGECORAN**								
1	U.4.5.a (a)	Pemadatan beton pada saat pengecoran secara Manual (menggunakan penusuk besi beton) untuk 1 m3 beton	m3	24.794	22.110	20.790	20.429	24.604	27.060	22.440
2	U.4.5.b (a)	Pemadatan beton pada saat pengecoran dengan vibrator untuk 1 m3 beton	m3	71.517	70.444	69.916	69.771	71.441	72.424	70.576
	U.4.6	**PENULANGAN BETON**								
1	U.4.6.a.1 (a)	1 kg Penulangan slab untuk BjTP atau BjTS diameter < 12 mm, cara Manual	kg	17.330	17.131	17.299	17.120	15.591	17.453	16.826
2	U.4.6.a.2 (a)	1 kg Penulangan slab untuk BjTP atau BjTS diameter > 12 mm, cara semi mekanis	kg	15.824	15.798	15.930	15.798	13.910	15.863	15.513
3	U.4.6.a.3 (a)	1 kg Penulangan kolom, balok, ring balk dan sloof untuk BjTP atau BjTS diameter < 12 mm secara Manual	kg	16.246	16.184	16.320	16.189	14.316	16.321	15.893
4	U.4.6.a.4 (a)	1 kg Penulangan kolom, balok, ring balk, sloof, dan shearwall untuk BjTP atau BjTS diameter > 12 mm secara Mekanis	kg	47.046	46.984	47.120	46.989	45.116	47.121	46.693

NO.	KODE	URAIAN PEKERJAAN	SAT	KAB. BOYOLALI	KAB. KLATEN	KAB. SUKOHARJO	KAB. WONOGIRI	KAB. SRAGEN	KAB. KARANGANYAR	KOTA SURAKARTA
				HARGA SATUAN PEKERJAAN	HARGA SATUAN PEKERJAAN	HARGA SATUAN PEKERJAAN	HARGA SATUAN PEKERJAAN	HARGA SATUAN PEKERJAAN	HARGA SATUAN PEKERJAAN	HARGA SATUAN PEKERJAAN
				(Rp)	(Rp)	(Rp)	(Rp)	(Rp)	(Rp)	(Rp)
(1)	(2)	(3)	(4)	(5)	(6)	(7)	(8)	(9)	(10)	(11)
5	U.4.6.b.1 (a)	Penulangan wiremesh secara manual	kg	11.574	12.064	11.794	12.060	11.902	11.617	11.776
6	U.4.6.b.2 (a)	Penulangan wiremesh secara semi mekanis	kg	11.066	11.613	11.333	11.614	11.339	11.081	11.331
7	U.4.6.c.1 (a)	Mengangkut/menaikkan 1 kg tulangan secara Manual setiap kenaikan jarak 4 m' vertikal	kg	55	49	46	45	55	60	50
8	U.4.6.c.2 (a)	Mengangkut/menaikkan 1 kg tulangan secara Manual setiap penambahan jarak 25 m' horizontal	kg	26	23	21	21	25	28	23
9	U.4.6.c.3 (a)	Mengangkut/menaikkan 1 kg tulangan secara mekanis dengan Tower Crane	kg	1.533	1.502	1.493	1.487	1.543	1.557	1.504
	U.4.7	**PELAKSANAAN CURING/PEMELIHARAAN**								
1	U.4.7.a.1 (a)	Menggenangi 1 m2 permukaan beton dengan air selama 4 hari	m2	3.580	3.371	3.330	3.420	3.430	3.793	3.504
2	U.4.7.a.2 (a)	Menyirami 1 m2 permukaan beton menggunakan media kain terpal dengan air selama 4 hari	m2	16.084	15.840	15.702	15.666	16.057	16.324	15.867
3	U.4.7.a.3 (a)	Menyirami 1 m2 permukaan beton menggunakan media karung goni dengan air selama 4 hari	m2	42.731	42.487	42.350	42.314	42.705	42.971	42.515
	U.4.8	**PEMASANGAN WATERSTOP**								
1	U.4.8.a (c)	Pemasangan 1 m' PVC Waterstop lebar 150 mm	m'	78.997	79.354	78.699	74.402	79.729	81.549	78.132
2	U.4.8.b (c)	Pemasangan 1 m' PVC Waterstop lebar 200 mm	m	127.556	126.280	127.924	122.431	127.829	131.404	126.509
3	U.4.8.c (a)	Pemasangan 1 m' PVC Waterstop Lebar 230 mm – 320 mm	m	143.365	144.923	146.298	145.943	146.374	148.423	144.292
4	U.4.8.d (a)	1 m' pasangan water stop rubber lebar 150 mm – 200 mm	m'	128.808	127.385	129.053	123.568	129.054	132.613	129.646
	U.4.9	**BETON SIKLOOP CAMPURAN BETON DAN BATU BELAH**								
1	U.4.9.a (c)	Pemasangan 1 m3 Pondasi Sumuran Beton Siklop, 60% Beton fc' 15 MPa dan 40% Batu Belah dengan Volume s.d 200 m3	m3	962.250	946.057	931.207	924.261	943.618	999.518	947.610
2	U.4.9.b (a)	Perbandingan Volume 60% Beton : 40% Batu Belah, secara Manual dengan Volume >200 m3	m3	959.228	943.537	929.672	923.116	940.441	994.083	945.367
3	U.4.9.c (a)	1 m3 Beton Sikloop 60% Beton fc' 15 MPa : 40% Batu Belah, secara semi-Mekanis untuk Volume >200 m3	m3	940.192	931.054	918.982	913.697	919.374	970.158	932.580
4	U.4.9.d (a)	1 m3 Beton Sikloop 70% Beton fc' 15 MPa : 30% Batu Belah, secara manual untuk Volume >200 m3	m3	1.028.680	1.011.684	998.470	987.797	1.003.571	1.067.337	1.013.001
5	U.4.9.e (a)	1 m3 Beton Sikloop 70% Beton fc' 15 MPa : 30% Batu Belah, secara semi mekanis untuk Volume >200 m3	m3	1.004.386	994.502	983.357	974.035	977.266	1.037.659	995.454
	U.4.10	**PEMBONGKARAN KONSTRUKSI BETON**								
1	U.4.10.1	Bongkar 1 m3 beton mutu rendah fc' < 20 MPa secara Manual	m3	294.686	280.248	273.155	271.216	293.673	306.859	282.024
2	U.4.10.2	Bongkar 1 m3 beton mutu sedang fc' > 20 MPa secara Manual	m3	582.495	538.539	513.789	507.373	577.767	625.659	543.489
3	U.4.10.3	Bongkar 1 m3 beton mutu rendah fc' < 20 MPa dengan Jack hammer	m3	39.919	37.235	35.915	35.554	39.729	42.185	37.565
4	U.4.10.4	Bongkar 1 m3 beton mutu sedang fc' 20 MPa < fc' < 40 MPa dengan Jack hammer	m3	61.919	57.035	54.285	53.572	61.393	66.715	57.585

NO.	KODE	URAIAN PEKERJAAN	SAT	KAB. BOYOLALI	KAB. KLATEN	KAB. SUKOHARJO	KAB. WONOGIRI	KAB. SRAGEN	KAB. KARANGANYAR	KOTA SURAKARTA
				HARGA SATUAN PEKERJAAN	HARGA SATUAN PEKERJAAN	HARGA SATUAN PEKERJAAN	HARGA SATUAN PEKERJAAN	HARGA SATUAN PEKERJAAN	HARGA SATUAN PEKERJAAN	HARGA SATUAN PEKERJAAN
				(Rp)	(Rp)	(Rp)	(Rp)	(Rp)	(Rp)	(Rp)
(1)	(2)	(3)	(4)	(5)	(6)	(7)	(8)	(9)	(10)	(11)
	U.4.11	**GROUTING**								
1	U.4.11.a (c)	1 m3 Pekerjaan Grouting secara Manual	m3	15.344.097	15.682.977	15.328.279	15.325.305	15.350.410	15.356.201	15.682.662
2	U.4.11.b (c)	1 kg Pekerjaan Grouting secara injeksi (menggunakan Pressure grout machine 30 KW, 60-75 bar (D)	kg	440.573	440.573	440.573	440.573	440.573	440.573	440.573



HARGA SATUAN PEKERJAAN KONSTRUKSI BIDANG UMUM



WILAYAH KEDU

KABUPATEN MAGELANG
KABUPATEN KEBUMEN
KABUPATEN PURWOREJO
KABUPATEN TEMANGGUNG
KABUPATEN WONOSOBO
KOTA MAGELANG



DAFTAR HARGA SATUAN PEKERJAAN KONSTRUKSI
BERDASARKAN PERMEN PUPR NO.8 TAHUN 2024 (LAMPIRAN I BIDANG UMUM)

SUMBER DATA : **PASARAN BEBAS**
D A E R A H : **KAB. KEBUMEN, KAB. PURWOREJO, KAB. WONOSOBO, KAB. MAGELANG, KAB. TEMANGGUNG, KOTA MAGELANG**

Edisi Ke-2 Tahun 2024

NO.	KODE	URAIAN PEKERJAAN	SAT	KAB. KEBUMEN	KAB. PURWOREJO	KAB. WONOSOBO	KAB. MAGELANG	KAB. TEMANGGUNG	KOTA MAGELANG
				HARGA SATUAN PEKERJAAN (Rp)	HARGA SATUAN PEKERJAAN (Rp)	HARGA SATUAN PEKERJAAN (Rp)	HARGA SATUAN PEKERJAAN (Rp)	HARGA SATUAN PEKERJAAN (Rp)	HARGA SATUAN PEKERJAAN (Rp)
(1)	(2)	(3)	(4)	(5)	(6)	(7)	(8)	(9)	(10)
	U.1	**HARGA SATUAN PEKERJAAN PERSIAPAN**							
	U.1.1	**PEMBUATAN PAGAR**							
1	U.1.1.1 (c)	Pembuatan 1 m' Pagar Sementara dari Kayu Tinggi 2 Meter	m'	387,996	385,357	410,751	386,318	415,512	384,219
2	U.1.1.2 (c)	Pembuatan 1 m' pagar sementara dari seng gelombang rangka kayu tinggi 2 meter	m'	220,844	222,325	237,073	222,422	241,804	219,700
3	U.1.1.3 (c)	Pembuatan 1 m' pagar sementara dari kawat duri tinggi 2 meter	m'	223,017	224,505	271,507	242,496	261,992	221,889
4	U.1.1.4 (a)	Pembuatan 1 m' pagar sementara seng gelombang Rangka baja L.40.40.4, Tinggi pagar 1,8 m'	m'	613,959	610,918	516,471	473,754	448,425	610,836
5	U.1.1.5 (a)	Pembuatan 1 m' pagar sementara seng gelombang Rangka kayu, tinggi pagar 1,8 m'	m'	520,300	517,456	423,845	380,671	355,406	517,338
6	U.1.1.6 (c)	Pembuatan 1 m2 Pagar BRC Galvanis	m2	10,909	10,857	12,580	10,857	12,580	10,857
7	U.1.1.7 (c)	Pemasangan 1 m2 panel beton pracetak 5x50x240 cm untuk pagar	m2	821,198	816,279	834,880	810,914	830,164	698,248
	U.1.2	**PEMBUATAN PAGAR**							
1	U.1.2.1.a (a)	1 m2 stake out trase saluran/infrastruktur (baru) di lapangan	m2	2,940	2,845	3,161	2,845	3,161	2,845
2	U.1.2.1.b (a)	Pasangan 1 m' profil melintang galian	m'	20,641	20,515	22,512	21,010	22,545	20,594
3	U.1.2.1.c (a)	Pasangan 1 m' profil melintang galian tanah saluran atau sungai yang direhabilitasi atau normalisasi	m'	19,835	19,745	21,624	20,240	21,656	19,824
4	U.1.2.1.d (a)	Pasangan 1 m' Bouwplank	m'	51,217	51,099	56,401	51,099	51,494	51,099
5	U.1.2.1.e.1 (a)	Pasangan Patok kayu (kaso 5/7) panjang 0,5 m'	m'	4,523	4,445	4,708	4,445	4,708	4,445
6	U.1.2.1.e.2 (a)	Pasangan 1 buah patok kayu (kaso 5/7) panjang 1 m'	buah	7,943	7,825	8,220	7,825	8,220	7,825
	U.1.3	**MOBILISASI DAN DEMOBILISASI**							
1	U.1.3.c (c)	Pembuatan 1 m2 Kantor Sementara/Rumah Jaga/Gudang Semen dan Peralatan Lantai Plesteran, Dinding Setengah Tembok	m2	2,279,911	2,299,339	2,420,288	2,391,564	3,367,764	2,283,421
2	U.1.3.f.1 (a)	1 Buah papan nama pekerjaan menggunakan multiflex 18 mm, frame besi siku dan tiang kayu 8/12	bh	1,124,652	1,127,713	1,821,659	1,557,777	2,483,620	1,164,231
3	U.1.3.f.2 (a)	1 Buah papan nama pekerjaan ukuran 0,6x0,8 menggunakan multiplex 10 mm, frame aluminium siku & tiang kayu 5/7, printing banner plastik	bh	341,665	345,218	580,535	466,036	747,294	345,397
4	U.1.3.g.4 (b)	Pembuatan 1 m2 Jalan Lapis Macadam	m2	2,032,285	2,065,529	1,892,347	1,834,311	1,948,278	2,000,032

NO.	KODE	URAIAN PEKERJAAN	SAT	KAB. KEBUMEN	KAB. PURWOREJO	KAB. WONOSOBO	KAB. MAGELANG	KAB. TEMANGGUNG	KOTA MAGELANG
				HARGA SATUAN PEKERJAAN (Rp)	HARGA SATUAN PEKERJAAN (Rp)	HARGA SATUAN PEKERJAAN (Rp)	HARGA SATUAN PEKERJAAN (Rp)	HARGA SATUAN PEKERJAAN (Rp)	HARGA SATUAN PEKERJAAN (Rp)
(1)	(2)	(3)	(4)	(5)	(6)	(7)	(8)	(9)	(10)
	U.2	HARGA SATUAN PEKERJAAN DEWATERING (Normatif)							
1	U.2.1.a (a)	1 buah kistdam pasir/tanah dibungkus karung plastik/bagor/goni/rami atau terpal bagor 43 x 65 cm	bh	28,548	28,966	30,902	28,758	31,158	29,004
2	U.2.1.b (a)	1 buah kistdam pasir/tanah dibungkus karung plastik/bagor/goni/rami atau terpal ukuran 45 x 120 cm	bh	43,974	43,007	47,231	42,496	47,859	43,100
3	U.2.1.d (a)	Kerangka kayu untuk 1 m3 kistdam pasir/tanah ukuran 43 cm x 65 cm	m3	77,010	75,277	81,412	76,081	81,465	75,405
4	U.2.1.e (a)	Kerangka baja profil L.50.50.5 atau L.60.60.6 atau profil besi berlubang untuk 1 m3 kistdam pasir/tanah dengan karung ukuran 43	m3	345,510	344,524	357,614	344,524	528,393	319,142
	U.3	HARGA SATUAN PEKERJAAN TANAH							
	U.3.1	PEMEBERSIHAN DAN PENGUPASAN PERMUKAAN TANAH							
1	U.3.1.a (c)	1 m2 Pembersihan dan Pengupasan Permukaan Tanah (Striping) s.d. Tanaman diameter 2cm 2 cm (Untuk Bidang Bina Marga : Pengupasan	m2	10,859	8,855	11,050	8,855	11,050	8,855
2	U.3.1.b (a)	Tebas tebang 1 m2 tanaman/tumbuhan diameter < 5 cm	m2	3,430	2,838	3,539	2,838	3,539	2,838
3	U.3.1.c (a)	Tebas tebang 1 m2 tanaman/tumbuhan diameter >5 s.d. 15 cm	m2	5,717	4,730	5,899	4,730	5,899	4,730
4	U.3.1.d (a)	Tebas tebang 1 batang pohon/tumbuhan diameter >15 s.d. 30 cm (Untuk Bidang Bina Marga : termasuk pembongkaran tunggul/akar	batang	9,147	7,568	9,439	7,568	9,439	7,568
5	U.3.1.e (a)	Tebas tebang 1 batang pohon/tumbuhan diameter >30 s.d. 50 cm	batang	1,372	1,135	1,415	1,135	1,415	1,135
6	U.3.1.g (a)	Tebas tebang 1 batang pohon/tumbuhan diameter >50 s.d. 75 cm (diameter pohon diukur 1 m di atas permukaan tanah)	batang	32,638	29,282	33,259	29,282	33,259	29,282
7	U.3.1.h (a)	Tebas tebang 1 batang pohon/tumbuhan diameter > 75 cm (diameter pohon diukur 1 m di atas permukaan tanah)	batang	43,435	38,500	44,349	38,500	44,349	38,500
	U.3.2	GALI DAN CABUT TUNGGUL POHON TANAMAN KERAS DAN MEMBUANG SISA TUNGGUL KAYU DAN TANPA MENUTUP							
1	U.3.2.a (a)	Gali dan cabut 1 tunggul pohon tanaman keras diamater > 5 s.d. 15 cm dan membuang sisa tunggul kayu dan tanpa menutup kembali	bh	31,190	28,369	31,713	28,369	31,713	28,369
2	U.3.2.b (a)	Gali dan cabut 1 tunggul pohon tanaman keras diamater > 15 s.d.30 cm dan membuang sisa tunggul kayu dan tanpa menutup kembali	bh	42,258	38,951	42,871	38,951	42,871	38,951
3	U.3.2.c (a)	Gali dan cabut 1 tunggul pohon tanaman keras diamater > 30 s.d.50 cm dan membuang sisa tunggul kayu dan tanpa menutup kembali	bh	57,161	53,558	57,826	53,558	57,826	53,558
4	U.3.2.d (a)	Gali dan cabut 1 tunggul pohon tanaman keras diamater > 50 s.d.70 cm dan membuang sisa tunggul kayu dan tanpa menutup kembali	bh	87,624	82,465	88,578	82,465	88,578	82,465
5	U.3.2.e (a)	Gali dan cabut 1 tunggul pohon tanaman keras diamater > 70 cm dan membuang sisa tunggul kayu dan tanpa menutup kembali bekas	bh	125,710	118,932	126,963	118,932	126,963	118,932
	U.3.3	GALI DAN CABUT TUNGGUL POHON TANAMAN KERAS DAN MEMBUANG SISA TUNGGUL KAYU DAN MENUTUP KEMBALI							
1	U.3.3.a (a)	Gali dan cabut 1 tunggul pohon tanaman keras diamater > 5 s.d. 15 cm dan membuang sisa tunggul kayu dan menutup kembali bekas	bh	32,085	29,109	32,636	29,109	32,636	29,109
2	U.3.3.b (a)	Gali dan cabut 1 tunggul pohon tanaman keras diamater > 15 s.d. 30 cm dan membuang sisa tunggul kayu dan menutup kembali bekas	bh	51,634	46,708	52,547	46,708	52,547	46,708
3	U.3.3.c (a)	Gali dan cabut 1 tunggul pohon tanaman keras diamater > 30 s.d. 50 cm dan membuang sisa tunggul kayu dan menutup kembali bekas	bh	71,548	65,461	72,673	65,461	72,673	65,461
4	U.3.3.d (a)	Gali dan cabut 1 tunggul pohon tanaman keras diamater > 50 s.d. 75 cm dan membuang sisa tunggul kayu dan menutup kembali bekas	bh	111,636	102,331	113,357	102,331	113,357	102,331
5	U.3.3.e (a)	Gali dan cabut 1 tunggul pohon tanaman keras diamater > 75 cm dan membuang sisa tunggul kayu dan menutup kembali bekas lubang	bh	172,217	157,410	174,957	157,410	174,957	157,410

NO.	KODE	URAIAN PEKERJAAN	SAT	KAB. KEBUMEN	KAB. PURWOREJO	KAB. WONOSOBO	KAB. MAGELANG	KAB. TEMANGGUNG	KOTA MAGELANG
				HARGA SATUAN PEKERJAAN (Rp)	HARGA SATUAN PEKERJAAN (Rp)	HARGA SATUAN PEKERJAAN (Rp)	HARGA SATUAN PEKERJAAN (Rp)	HARGA SATUAN PEKERJAAN (Rp)	HARGA SATUAN PEKERJAAN (Rp)
(1)	(2)	(3)	(4)	(5)	(6)	(7)	(8)	(9)	(10)
	U.3.4	PENGGALIAN TANAH							
1	U.3.4.1.a.1 (c)	Penggalian 1 m3 tanah biasa sedalam s.d. 1 m untuk volume s.d. 200 m3 cara manual	m3	81,504	66,473	82,954	66,473	82,954	66,473
2	U.3.4.1.a.2 (a)	Penggalian 1 m3 tanah biasa sedalam s.d. 1 m untuk volume 200 m3 s.d. 2000 m3 cara manual	m3	64,375	53,259	66,432	53,259	66,432	53,259
3	U.3.4.1.a.3 (a)	Penggalian 1 m3 tanah biasa sedalam s.d. 1 m untuk volume > 2000 m3 cara manual	m3	45,737	37,840	47,198	37,840	47,198	37,840
4	U.3.4.1.a.4 (a)	Penggalian 1 m3 tanah biasa sedalam > 1 m s.d. 2 m untuk volume s.d. 200 m3 cara manual	m3	97,736	79,695	99,455	79,695	99,455	79,695
5	U.3.4.1.a.5 (c)	Penggalian 1 m3 tanah biasa sedalam > 1 m s.d. 2 m untuk volume > 200 m3 cara manual	m3	77,181	63,855	79,647	63,855	79,647	63,855
6	U.3.4.1.a.6 (c)	Penggalian 1 m3 tanah biasa sedalam > 2 m s.d. 3 m untuk volume s.d. 200 m3 cara manual	m3	115,692	94,732	118,203	94,732	118,203	94,732
7	U.3.4.1.a.7 (a)	Penggalian 1 m3 tanah biasa sedalam > 2 m s.d. 3 m untuk volume > 200 m3 cara manual	m3	86,901	71,896	89,677	71,896	89,677	71,896
8	U.3.4.1.a.8 (a)	Penggalian 1 m3 tanah biasa sedalam > 3 m, setiap tambah kedalaman 1 m cara manual	m3	8,575	7,095	8,849	7,095	8,849	7,095
9	U.3.4.1.b.1	Penggalian 1 m3 tanah biasa sedalam > 0 s.d. 1 m dengan cara semi mekanis	m3	29,048	26,383	29,542	26,383	29,542	26,383
10	U.3.4.1.b.2	Penggalian 1 m3 tanah biasa sedalam > 1 s.d. 2 m dengan cara semi mekanis	m3	35,714	32,002	36,400	32,002	36,400	32,002
11	U.3.4.1.b.3	Penggalian 1 m3 tanah biasa sedalam > 2 s.d. 3 m dengan cara semi mekanis	m3	43,710	38,775	44,624	38,775	44,624	38,775
12	U.3.4.1.b.4	Penggalian 1 m3 tanah biasa sedalam > 3 m setiap penambahan kedalaman 1 m dengan cara semi mekanis	m3	9,483	8,002	9,757	8,002	9,757	8,002
13	U.3.4.2.a.1 (a)	Penggalian 1 m3 tanah berbatu sedalam > 0 s.d. 1 m dengan cara manual	m3	154,478	127,804	159,413	127,804	159,413	127,804
14	U.3.4.2.a.2 (a)	Penggalian 1 m3 tanah berbatu sedalam > 1 s.d. 2 m dengan cara manual	m3	171,515	141,900	176,995	141,900	176,995	141,900
15	U.3.4.2.a.3 (a)	Penggalian 1 m3 tanah berbatu sedalam > 2 s.d. 3 m dengan cara manual	m3	188,666	156,090	194,695	156,090	194,695	156,090
16	U.3.4.2.a.4 (a)	Penggalian 1 m3 tanah berbatu sedalam > 3 m, setiap tambah dalam 1 m dengan cara manual	m3	16,008	13,244	16,519	13,244	16,519	13,244
17	U.3.4.2.b.1 (a)	Penggalian 1 m3 tanah berbatu sedalam > 0 s.d. 1 m dengan cara semi mekanis	m3	59,105	53,134	60,208	53,134	60,208	53,134
18	U.3.4.2.b.2 (a)	Penggalian 1 m3 tanah berbatu sedalam > 1 s.d. 2 m dengan cara semi mekanis	m3	70,801	63,002	72,244	63,002	72,244	63,002
19	U.3.4.2.b.3 (a)	Penggalian 1 m3 tanah berbatu sedalam > 2 s.d. 3 m dengan cara semi mekanis	m3	84,867	74,936	86,728	74,936	86,728	74,936
20	U.3.4.2.b.4 (a)	Penggalian 1 m3 tanah berbatu sedalam > 3 m, setiap tambah dalam 1 m dengan cara semi mekanis	m3	17,630	14,866	18,142	14,866	18,142	14,866
21	U.3.4.3.a.1 (c)	Penggalian 1 m3 cadas atau tanah keras sedalam sampai dengan 1 m untuk volume s.d 200 m3 cara manual	m3	162,894	132,825	165,759	132,825	165,759	132,825
22	U.3.4.3.a.2 (a)	Penggalian 1 m3 cadas atau tanah keras sedalam > 0 s.d 1 m sampai dengan 1 m untuk volume >200 m3 cara manual	m3	142,929	118,250	147,496	118,250	147,496	118,250
23	U.3.4.3.a.3 (c)	Penggalian 1 m3 cadas atau tanah keras sedalam > 1 s.d 2 m sampai dengan 1 m untuk volume s.d 200 m3 cara manual	m3	161,170	131,010	163,511	131,010	163,511	131,010
24	U.3.4.3.a.4 (a)	Penggalian 1 m3 cadas atau tanah keras sedalam > 1 s.d 2 m untuk volume > 200 m3 cara manual	m3	159,166	131,683	164,251	131,683	164,251	131,683
25	U.3.4.3.a.5 (a)	Penggalian 1 m3 cadas atau tanah keras sedalam > 2 s.d 3 m untuk volume s.d 200 m3 cara manual	m3	171,515	141,900	176,995	141,900	176,995	141,900

NO.	KODE	URAIAN PEKERJAAN	SAT	KAB. KEBUMEN	KAB. PURWOREJO	KAB. WONOSOBO	KAB. MAGELANG	KAB. TEMANGGUNG	KOTA MAGELANG
				HARGA SATUAN PEKERJAAN (Rp)	HARGA SATUAN PEKERJAAN (Rp)	HARGA SATUAN PEKERJAAN (Rp)	HARGA SATUAN PEKERJAAN (Rp)	HARGA SATUAN PEKERJAAN (Rp)	HARGA SATUAN PEKERJAAN (Rp)
(1)	(2)	(3)	(4)	(5)	(6)	(7)	(8)	(9)	(10)
26	U.3.4.3.a.6 (a)	Penggalian 1 m3 cadas atau tanah keras sedalam > 3 m tiap tambah dalam 1 m cara manual	m3	11,434	9,460	11,799	9,460	11,799	9,460
27	U.3.4.3.b.1 (a)	Penggalian 1 m3 cadas atau tanah keras sedalam > 0 s.d 1 m cara semi mekanis	m3	46,378	41,901	47,208	41,901	47,208	41,901
28	U.3.4.3.b.2 (a)	Penggalian 1 m3 cadas atau tanah keras sedalam > 1 s.d 2 m cara semi mekanis	m3	55,967	49,991	57,074	49,991	57,074	49,991
29	U.3.4.3.b.3 (a)	Penggalian 1 m3 cadas atau tanah keras sedalam > 2 s.d 3 m cara semi mekanis	m3	67,537	59,798	68,969	59,798	68,969	59,798
30	U.3.4.3.b.4 (a)	Penggalian 1 m3 cadas atau tanah keras sedalam > 3 m, tiap tambah dalam 1 m cara semi mekanis	m3	12,732	10,758	13,097	10,758	13,097	10,758
31	U.3.4.4.a.1 (a)	Penggalian 1 m3 galian lumpur sedalam > 0 s.d 1 m untuk volume s.d 200 m3 cara manual	m3	130,315	106,260	132,607	106,260	132,607	106,260
32	U.3.4.4.a.2 (a)	Penggalian 1 m3 galian lumpur sedalam > 0 s.d 1 m untuk volume > 200 m3 cara manual	m3	94,905	78,518	97,937	78,518	97,937	78,518
33	U.3.4.4.a.3 (a)	Penggalian 1 m3 galian lumpur sedalam > 1 s.d 2 m untuk volume s.d 200 m3 cara manual	m3	156,378	127,512	159,128	127,512	159,128	127,512
34	U.3.4.4.a.4 (a)	Penggalian 1 m3 galian lumpur sedalam > 1 s.d 2 m untuk volume > 200 m3 cara manual	m3	114,343	94,600	117,997	94,600	117,997	94,600
35	U.3.4.4.a.5 (a)	Penggalian 1 m3 galian lumpur sedalam > 2 s.d 3 m cara manual	m3	131,494	108,790	135,696	108,790	135,696	108,790
36	U.3.4.4.a.6 (a)	Penggalian 1 m3 galian lumpur sedalam > 3 m, setiap tambah dalam 1 m cara manual	m3	17,151	14,190	17,699	14,190	17,699	14,190
37	U.3.4.4.b.1 (a)	Penggalian 1 m3 galian lumpur sedalam > 0 s.d 3 m cara semi mekanis	m3	32,942	28,204	33,819	28,204	33,819	28,204
38	U.3.4.4.b.2 (a)	Penggalian 1 m3 galian lumpur sedalam > 1 s.d 2 m cara semi mekanis	m3	52,872	47,542	53,859	47,542	53,859	47,542
39	U.3.4.4.b.3 (a)	Penggalian 1 m3 galian lumpur sedalam > 2 s.d 3 m cara semi mekanis	m3	43,631	37,807	44,709	37,807	44,709	37,807
40	U.3.4.4.b.4 (a)	Penggalian 1 m3 galian lumpur sedalam > 3 m cara semi mekanis	m3	4,486	4,092	4,559	4,092	4,559	4,092
41	U.3.4.5.a.1 (a)	Penggalian 1 m3 pasir sedalam > 0 s.d. 1 m cara manual	m3	75,466	62,436	77,878	62,436	77,878	62,436
42	U.3.4.5.a.2 (a)	Penggalian 1 m3 pasir sedalam > 1 s.d. 2 m cara manual	m3	91,474	75,680	94,397	75,680	94,397	75,680
43	U.3.4.5.a.3 (a)	Penggalian 1 m3 galian pasir sedalam > 2 s.d. 3 m cara manual	m3	105,195	87,032	108,557	87,032	108,557	87,032
44	U.3.4.5.a.4 (a)	Penggalian 1 m3 galian pasir sedalam > 3 m, tiap tambah dalam 1 m cara manual	m3	11,434	9,460	11,799	9,460	11,799	9,460
45	U.3.4.5.b.1 (a)	Penggalian 1 m3 pasir sedalam > 0 s.d 1 m cara semi mekanis	m3	37,385	32,450	38,299	32,450	38,299	32,450
46	U.3.4.5.b.2 (a)	Penggalian 1 m3 pasir sedalam > 1 s.d 2 m cara semi mekanis	m3	42,401	37,169	43,369	37,169	43,369	37,169
47	U.3.4.5.b.3 (a)	Penggalian 1 m3 pasir sedalam > 2 s.d 3 m cara semi mekanis	m3	47,856	42,328	48,879	42,328	48,879	42,328
48	U.3.4.5.b.4 (a)	Penggalian 1 m3 pasir sedalam > 3 m, untuk setiap tambah dalam 1 m cara semi mekanis	m3	6,555	6,259	6,609	6,259	6,609	6,259
49	U.3.4.6.1 (a)	1 m2 Pasangan 3-lapis gribig bambu, JAT < 0,8 m'	m2	54,887	54,230	55,539	54,230	55,539	54,230
50	U.3.4.6.2 (a)	1 m2 Pasangan 2-lapis bilik kulit (hinis/kulit bambu), JAT < 0,8 m'	m2	41,984	41,285	43,916	41,657	43,940	41,344
51	U.3.4.6.3 (a)	1 m2 Pasangan 1-lapis gedeg bambu, JAT< 0,8 m'	m3	33,305	33,266	36,972	33,638	36,996	33,325

NO.	KODE	URAIAN PEKERJAAN	SAT	KAB. KEBUMEN	KAB. PURWOREJO	KAB. WONOSOBO	KAB. MAGELANG	KAB. TEMANGGUNG	KOTA MAGELANG
				HARGA SATUAN PEKERJAAN (Rp)	HARGA SATUAN PEKERJAAN (Rp)	HARGA SATUAN PEKERJAAN (Rp)	HARGA SATUAN PEKERJAAN (Rp)	HARGA SATUAN PEKERJAAN (Rp)	HARGA SATUAN PEKERJAAN (Rp)
(1)	(2)	(3)	(4)	(5)	(6)	(7)	(8)	(9)	(10)
52	U.3.4.6.4 (a)	1 m2 Pasangan 1-lapis gedeg bambu, JAT< 1,2 m'	m2	23,515	23,486	26,869	23,767	26,868	23,531
53	U.3.4.6.5 (a)	1 m2 Pasangan Papan 3/20, JAT < 1,5 m'	m2	90,275	90,235	93,543	90,607	93,567	90,294
54	U.3.4.6.6 (a)	1 m2 Pasangan balok kayu 8/12, tebal 12 cm, JAT < 4,0 m'	m2	64,029	64,033	285,406	196,107	479,609	63,918
55	U.3.4.6.7 (a)	1 m2 Pasangan balok kayu 8/12, tebal 8 cm, JAT < 5,5 m	m2	95,007	95,011	426,589	292,891	717,523	94,835
	U.3.5	**TIMBUNAN DAN PEMADATAN**							
1	U.3.5.1.a (c)	1 m3 Urukan Kembali Galian Tanah (> 0 s.d. 200 m3), tanpa pemadatan secara Manual	m3	54,298	44,275	55,253	44,275	55,253	44,275
2	U.3.5.1.b (c)	1 m3 Timbunan dengan Pasir Uruk (> 0 s.d. 200 m3), tanpa pemadatan secara Manual	m3	288,246	248,580	323,644	282,232	356,188	297,099
3	U.3.5.1.c (a)	1 m3 Urukan denga pasir uruk untuk volume > 200 m3 tanpa pemadatan secara Manual	m3	263,099	228,164	298,162	261,816	330,706	276,683
4	U.3.5.1.d (a)	1 m3 Urukan tanah biasa atau tanah liat berpasir, tanpa pemadatan secara Manual	m3	219,499	219,449	226,024	220,604	201,586	225,169
5	U.3.5.1.e (a)	1 m3 Urukan tanah liat (lempung), tanpa pemadatan secara Manual	m3	255,053	254,813	262,638	256,149	234,359	261,432
6	U.3.5.2.a (c)	1 m3 Pemadatan Tanah per 20 cm menggunakan alat timbris secara Manual	m3	54,298	44,275	55,253	44,275	55,253	44,275
7	U.3.5.2.b (c)	1 m3 Timbunan dan Pemadatan Sirtu	m3	225,778	220,769	275,458	250,562	323,403	207,427
	U.3.6	**ANGKUTAN MATERIAL DAN/ATAU HASIL GALIAN**							
1	U.3.6.a.1 (a)	Mengangkut 1 m3 tanah lepas, jarak angkut s.d 10 m	m3	22,846	18,628	23,247	18,628	23,247	18,628
2	U.3.6.a.2 (a)	Mengangkut 1 m3 tanah lepas, jarak angkut >10 s.d 20 m	m3	24,469	19,950	24,897	19,950	24,897	19,950
3	U.3.6.a.3 (a)	Mengangkut 1 m3 tanah lepas, jarak angkut >20 s.d 30 m	m3	25,659	20,922	26,110	20,922	26,110	20,922
4	U.3.6.a.4 (a)	Mengangkut 1 m3 tanah lepas, jarak angkut >30 s.d 40 m	m3	27,200	22,178	27,678	22,178	27,678	22,178
5	U.3.6.a.5 (a)	Mengangkut 1 m3 tanah lepas, jarak angkut >40 s.d 50 m	m3	29,558	24,102	30,078	24,102	30,078	24,102
6	U.3.6.a.6 (a)	Mengangkut 1 m3 tanah lepas, jarak angkut >50 s.d 100 m	m3	37,357	30,461	38,014	30,461	38,014	30,461
7	U.3.6.a.7 (a)	Mengangkut 1 m3 tanah lepas, jarak angkut >100 s.d 200 m	m3	52,591	42,882	53,515	42,882	53,515	42,882
8	U.3.6.a.8 (a)	Mengangkut 1 m3 tanah lepas, jarak angkut >200 s.d 300 m	m3	70,721	57,664	71,962	57,664	71,962	57,664
9	U.3.6.a.9 (a)	Mengangkut 1 m3 tanah lepas, jarak angkut >300 s.d 400 m	m3	92,026	75,037	93,642	75,037	93,642	75,037
10	U.3.6.a.10 (a)	Mengangkut 1 m3 tanah lepas, jarak angkut >400 s.d 500 m	m3	118,772	96,845	120,857	96,845	120,857	96,845
11	U.3.6.a.11 (a)	Mengangkut 1 m3 tanah lepas, jarak angkut >500 s.d 600 m	m3	149,603	121,985	152,231	121,985	152,231	121,985
12	U.3.6.a.12 (a)	Mengangkut 1 m3 tanah lepas, jarak angkut > 600 m, untuk setiap penambahan jarak angkut 100 m	m3	29,858	24,345	30,381	24,345	30,381	24,345
13	U.3.6.b.1 (a)	Menurunkan 1 m3 material, sampai beda tinggi > 0 s.d. 1m	m3	4,343	3,542	4,420	3,542	4,420	3,542

NO.	KODE	URAIAN PEKERJAAN	SAT	KAB. KEBUMEN	KAB. PURWOREJO	KAB. WONOSOBO	KAB. MAGELANG	KAB. TEMANGGUNG	KOTA MAGELANG
				HARGA SATUAN PEKERJAAN	HARGA SATUAN PEKERJAAN	HARGA SATUAN PEKERJAAN	HARGA SATUAN PEKERJAAN	HARGA SATUAN PEKERJAAN	HARGA SATUAN PEKERJAAN
				(Rp)	(Rp)	(Rp)	(Rp)	(Rp)	(Rp)
(1)	(2)	(3)	(4)	(5)	(6)	(7)	(8)	(9)	(10)
14	U.3.6.b.2 (a)	Menurunkan 1 m3 material, sampai beda tinggi > 1 s.d 2 m	m3	6,298	5,135	6,409	5,135	6,409	5,135
15	U.3.6.b.3 (a)	Menurunkan 1 m3 material, sampai beda tinggi > 2 s.d 3 m	m3	8,356	6,812	8,501	6,812	8,501	6,812
16	U.3.6.b.4 (a)	Menurunkan 1 m3 material, sampai beda tinggi > 3 s.d 4 m	m3	10,642	8,677	10,829	8,677	10,829	8,677
17	U.3.6.b.5 (a)	Menurunkan 1 m3 material, sampai beda tinggi > 4 s.d 5 m	m3	13,031	10,626	13,260	10,626	13,260	10,626
18	U.3.6.b.6 (a)	Menurunkan 1 m3 material, sampai beda tinggi > 5 s.d 6 m	m3	15,420	12,574	15,691	12,574	15,691	12,574
19	U.3.6.b.7 (a)	Menurunkan 1 m3 material, sampai beda tinggi > 6 s.d 7 m	m3	18,026	14,699	18,343	14,699	18,343	14,699
20	U.3.6.b.8 (a)	Menurunkan 1 m3 material, sampai beda tinggi > 7 s.d 8 m	m3	20,633	16,824	20,996	16,824	20,996	16,824
21	U.3.6.b.9 (a)	Menurunkan 1 m3 material, sampai beda tinggi > 8 s.d 9 m	m3	23,456	19,126	23,869	19,126	23,869	19,126
22	U.3.6.b.10 (a)	Menurunkan 1 m3 material, sampai beda tinggi > 9 s.d 10 m	m3	26,165	21,334	26,624	21,334	26,624	21,334
23	U.3.6.b.11 (a)	Menurunkan 1 m3 material, sampai beda tinggi > 10 m, untuk setiap tambahan 1 m	m3	2,606	2,125	2,652	2,125	2,652	2,125
24	U.3.6.c.1 (a)	Menaikkan 1 m3 material, sampai beda tinggi > 0 s.d. 1 m	m3	21,719	17,710	22,101	17,710	22,101	17,710
25	U.3.6.c.2 (a)	Menaikkan 1 m3 material, sampai beda tinggi > 1 s.d. 2 m	m3	31,710	25,856	32,267	25,856	32,267	25,856
26	U.3.6.c.3 (a)	Menaikkan 1 m3 material, sampai beda tinggi > 2 s.d. 3 m	m3	42,135	34,357	42,876	34,357	42,876	34,357
27	U.3.6.c.4 (a)	Menaikkan 1 m3 material, sampai beda tinggi > 3 s.d. 4 m	m3	53,429	43,566	54,368	43,566	54,368	43,566
28	U.3.6.c.5 (a)	Menaikkan 1 m3 material, sampai beda tinggi > 4 s.d. 5 m	m3	64,940	52,952	66,082	52,952	66,082	52,952
29	U.3.6.c.6 (a)	Menaikkan 1 m3 material, sampai beda tinggi > 5 s.d. 6 m	m3	77,103	62,870	78,459	62,870	78,459	62,870
30	U.3.6.c.7 (a)	Menaikkan 1 m3 material, sampai beda tinggi > 6 s.d. 7 m	m3	89,917	73,319	91,498	73,319	91,498	73,319
31	U.3.6.c.8 (a)	Menaikkan 1 m3 material, sampai beda tinggi > 7 s.d. 8 m	m3	5,459	5,747	7,116	5,747	7,116	5,747
32	U.3.6.c.9 (a)	Menaikkan 1 m3 material, sampai beda tinggi > 8 s.d. 9 m	m3	117,066	95,456	119,125	95,456	119,125	95,456
33	U.3.6.c.10 (a)	Menaikkan 1 m3 material, sampai beda tinggi > 9 s.d. 10 m	m3	131,184	106,968	133,491	106,968	133,491	106,968
34	U.3.6.c.11 (a)	Menaikkan 1 m3 material, sampai beda tinggi > 10 m, untuk setiap penambahan tinggi 1 m	m3	13,248	10,803	13,481	10,803	13,481	10,803
	U.3.7	**GEBALAN RUMPUT**							
1	U.3.7.a (a)	1 m2 Penanaman Gebalan Rumput	m2	35,634	33,660	35,999	33,660	35,999	33,660
2	U.3.7.b.1.a	Pembabadan rumput 1 m2, secara semi Mekanis	m2	705	633	723	682	701	704
3	U.3.7.b.1.b.1	1 m2 Pembabadan rumput, Daerah datar s.d. pelandaian naik sudut kemiringan 1v:10h	m2	555	505	562	505	562	505
4	U.3.7.b.1.b.2	1 m2 Pembabadan rumput, Daerah dengan sudut kemiringan 1v:10h sampai dengan 1v:2,5h	m2	694	633	705	633	705	633

NO.	KODE	URAIAN PEKERJAAN	SAT	KAB. KEBUMEN	KAB. PURWOREJO	KAB. WONOSOBO	KAB. MAGELANG	KAB. TEMANGGUNG	KOTA MAGELANG
				HARGA SATUAN PEKERJAAN	HARGA SATUAN PEKERJAAN	HARGA SATUAN PEKERJAAN	HARGA SATUAN PEKERJAAN	HARGA SATUAN PEKERJAAN	HARGA SATUAN PEKERJAAN
				(Rp)	(Rp)	(Rp)	(Rp)	(Rp)	(Rp)
(1)	(2)	(3)	(4)	(5)	(6)	(7)	(8)	(9)	(10)
5	U.3.7.b.1.b.3	1 m2 Pembabadan rumput, Daerah dengan sudut kemiringan 1v:2,5h sampai dengan 1v:1h	m2	982	895	997	895	997	895
6	U.3.7.b.1.b.4	1 m2 Pembabadan rumput, Daerah dengan sudut kemiringan 1v:1h sampai dengan 2,5v:1h	m2	1,506	1,374	1,532	1,374	1,532	1,374
7	U.3.7.b.1.b.5	1 m2 Pembabadan rumput, Daerah dengan sudut kemiringan 2,5v:1h sampai dengan tegak	m2	2,692	2,455	2,735	2,455	2,735	2,455
	U.4	**HARGA SATUAN PEKERJAAN BETON**							
	U.4.1	**PEMBUATAN CAMPURAN BETON SECARA MANUAL**							
1	U.4.1.a (c)	Membuat 1 m3 Beton Mutu fc' 10 MPa, slump (100±25) mm, agregat maksimal 19 mm secara Manual	m3	1,083,770	1,071,621	1,152,689	1,055,174	1,205,448	1,048,755
2	U.4.1.b (c)	Membuat 1 m3 Beton Mutu fc' 15 MPa, slump (100±25) mm, agregat maksimal 19 mm secara Manual	m3	1,132,819	1,122,987	1,203,282	1,104,137	1,258,901	1,097,375
3	U.4.1.c (c)	Membuat 1 m3 Beton Mutu fc' 17 MPa, slump (100±25) mm, agregat maksimal 19 mm secara Manual	m3	1,153,169	1,144,287	1,224,266	1,124,452	1,281,059	1,117,549
4	U.4.1.d (c)	Membuat 1 m3 Beton Mutu fc' 20 MPa, slump (100±25) mm, agregat maksimal 19 mm secara Manual	m3	1,185,641	1,178,304	1,257,767	1,156,867	1,316,467	1,149,735
5	U.4.1.e (c)	Membuat 1 m3 Beton Mutu fc' 21 MPa, slump (100±25) mm, agregat maksimal 19 mm secara Manual	m3	1,210,794	1,204,645	1,283,713	1,181,976	1,343,879	1,174,668
	U.4.2	**PEMBUATAN S.D. PENGECORAN CAMPURAN BETON, SECARA SEMI-MEKANIS**							
1	U.4.2.a.1.1 (a)	Pembuatan s.d Pengecoran 1 m3 beton mutu rendah fc' 10 MPa; W/C = 0,700 secara Semi-Mekanis	m3	1,063,864	1,065,644	1,131,155	1,048,458	1,181,069	1,042,336
2	U.4.2.a.1.2 (a)	Pembuatan s.d Pengecoran 1 m3 beton mutu rendah fc' 15 MPa; W/C = 0,666 secara Semi-Mekanis	m3	1,082,698	1,085,311	1,151,007	1,067,262	1,202,423	1,060,969
3	U.4.2.a.2.1 (c)	Pembuatan s.d Pengecoran 1 m3 beton mutu rendah fc' 10 MPa; slump (100±25) mm, agregat maksimal 19 mm secara Semi-Mekanis	m3	1,024,656	1,025,724	1,095,602	1,009,277	1,148,361	1,002,857
4	U.4.2.a.2.2 (a)	Pembuatan s.d Pengecoran 1 m3 beton mutu rendah fc' 15 MPa; slump (100±25) mm, agregat maksimal 19 mm secara Semi-Mekanis	m3	1,122,380	1,125,764	1,194,870	1,106,915	1,250,490	1,100,152
5	U.4.2.a.2.3 (a)	Pembuatan s.d Pengecoran 1 m3 beton mutu rendah fc' 17 MPa; slump (100±25) mm, agregat maksimal 19 mm secara Semi-Mekanis	m3	1,142,730	1,147,065	1,215,855	1,127,230	1,272,647	1,120,326
6	U.4.2.b.1.1 (a)	Pembuatan s.d Pengecoran 1 m3 beton mutu sedang fc' 20 MPa; W/C = 0,591 secara semi-mekanis	m3	1,130,642	1,135,452	1,200,458	1,115,124	1,254,627	1,108,501
7	U.4.2.b.1.2 (a)	Pembuatan s.d Pengecoran 1 m3 beton mutu sedang fc' 25 MPa; W/C = 0,509 secara semi-mekanis	m3	1,200,344	1,208,303	1,272,727	1,184,710	1,331,258	1,177,572
8	U.4.2.b.1.3 (a)	Pembuatan s.d Pengecoran 1 m3 beton mutu sedang fc' 30 MPa; W/C = 0,455 secara semi-mekanis	m3	1,258,576	1,269,207	1,332,593	1,242,843	1,394,266	1,235,325
9	U.4.2.b.1.4 (a)	Pembuatan s.d Pengecoran 1 m3 beton mutu sedang fc' 35 MPa; W/C = 0,412 secara semi-mekanis	m3	1,174,371	1,182,092	1,244,884	1,158,745	1,304,074	1,151,679
10	U.4.2.b.2.1 (a)	Pembuatan s.d Pengecoran 1 m3 beton mutu sedang fc' 20 MPa, slump (100 ± 25) mm, agregat maksimal19 mm secara Semi-Mekanis	m3	1,175,202	1,181,081	1,249,356	1,159,644	1,308,055	1,152,512
11	U.4.2.b.2.2 (a)	Pembuatan s.d Pengecoran 1 m3 beton mutu sedang fc' 21 MPa, slump (100 ± 25) mm, agregat maksimal19 mm secara Semi-Mekanis	m3	1,200,355	1,207,423	1,275,301	1,184,754	1,335,467	1,177,446
12	U.4.2.b.2.3 (a)	Pembuatan s.d Pengecoran 1 m3 beton mutu sedang fc' 25 MPa, slump (100 ± 25) mm, agregat maksimal19 mm secara Semi-Mekanis	m3	1,249,404	1,258,788	1,325,894	1,233,717	1,388,920	1,226,066
13	U.4.2.b.2.4 (a)	Pembuatan s.d Pengecoran 1 m3 beton mutu sedang fc' 28 MPa, slump (100 ± 25) mm, agregat maksimal19 mm secara Semi-Mekanis	m3	1,287,134	1,298,300	1,364,812	1,271,361	1,430,038	1,263,466
14	U.4.2.b.2.5 (a)	Pembuatan s.d Pengecoran 1 m3 beton mutu sedang fc' 30 MPa, slump (100 ± 25) mm, agregat maksimal19 mm secara Semi-Mekanis	m3	1,312,288	1,324,642	1,390,758	1,296,490	1,457,450	1,288,399
15	U.4.2.b.2.6 (a)	Pembuatan s.d Pengecoran 1 m3 beton mutu sedang fc' 31 MPa, slump (100 ± 25) mm, agregat maksimal19 mm secara Semi-Mekanis	m3	1,326,349	1,339,357	1,405,256	1,310,528	1,472,755	1,302,340

NO.	KODE	URAIAN PEKERJAAN	SAT	KAB. KEBUMEN	KAB. PURWOREJO	KAB. WONOSOBO	KAB. MAGELANG	KAB. TEMANGGUNG	KOTA MAGELANG
				HARGA SATUAN PEKERJAAN (Rp)	HARGA SATUAN PEKERJAAN (Rp)	HARGA SATUAN PEKERJAAN (Rp)	HARGA SATUAN PEKERJAAN (Rp)	HARGA SATUAN PEKERJAAN (Rp)	HARGA SATUAN PEKERJAAN (Rp)
(1)	(2)	(3)	(4)	(5)	(6)	(7)	(8)	(9)	(10)
16	U.4.2.b.2.7 (a)	Pembuatan s.d Pengecoran 1 m3 beton mutu sedang fc' 35 MPa, slump (100 ± 25) mm, agregat maksimal19 mm secara Semi-Mekanis	m3	1,377,686	1,393,129	1,458,216	1,361,775	1,528,722	1,353,226
	U.4.3	**BETON READY MIXED DAN BAHAN ADITIF/ADMIXTURE**							
1	U.4.3.a (a)	1 m3 Pengecoran Beton menggunakan Ready Mixed	m3	1,021,546	1,015,630	1,026,890	1,015,630	1,026,890	1,015,630
	U.4.4	**ANGKAT DAN ANGKUT CAMPURAN BETON**							
1	U.4.4.a.1 (a)	1 m3 beton dicorkan pada tapak setiap tambah jarak 25 m', secara Manual	m3	57,598	47,653	59,439	47,653	59,439	47,653
2	U.4.4.a.2 (a)	1 m3 beton dicorkan pada tapak setiap kenaikan 4 m', secara Manual	m3	122,731	101,538	126,651	101,538	126,651	101,538
3	U.4.4.a.3 (a)	Pengecoran pakai pompa beton diameter 1,5"; 5 KW; 8 bar; T = 5 m'	m3	555,008	552,244	555,519	552,244	555,519	552,244
4	U.4.4.a.4 (a)	Pengecoran pakai pompa beton diameter 2,5"; 20 KW; 20 bar; T = 18 m'	m3	475,721	473,352	476,159	473,352	476,159	473,352
5	U.4.4.a.5 (a)	Pengecoran pakai pompa beton diameter 2,5"; 75 KW; 120 bar; T = 50 m'/H=80 m'	m3	396,434	394,460	396,799	394,460	396,799	394,460
6	U.4.4.a.6 (a)	Pengecoran pakai pompa beton diameter 3"; 140 KW; 180 bar; T = 75 m'/H=150 m'	m3	326,294	323,136	326,879	323,136	326,879	323,136
	U.4.5	**PEMADATAN BETON PADA SAAT PENGECORAN**							
1	U.4.5.a (a)	Pemadatan beton pada saat pengecoran secara Manual (menggunakan penusuk besi beton) untuk 1 m3 beton	m3	22,868	18,920	23,599	18,920	23,599	18,920
2	U.4.5.b (a)	Pemadatan beton pada saat pengecoran dengan vibrator untuk 1 m3 beton	m3	70,747	69,168	71,039	69,168	71,039	69,168
	U.4.6	**PENULANGAN BETON**							
1	U.4.6.a.1 (a)	1 kg Penulangan slab untuk BjTP atau BjTS diameter < 12 mm, cara Manual	kg	17,975	17,980	15,566	17,990	15,568	17,969
2	U.4.6.a.2 (a)	1 kg Penulangan slab untuk BjTP atau BjTS diameter > 12 mm, cara semi mekanis	kg	16,702	16,698	14,014	16,709	14,015	16,687
3	U.4.6.a.3 (a)	1 kg Penulangan kolom, balok, ring balk dan sloof untuk BjTP atau BjTS diameter < 12 mm secara Manual	kg	17,051	17,058	14,410	17,078	14,413	17,038
4	U.4.6.a.4 (a)	1 kg Penulangan kolom, balok, ring balk, sloof, dan shearwall untuk BjTP atau BjTS diameter > 12 mm secara Mekanis	kg	47,851	47,858	45,210	47,878	45,213	47,838
5	U.4.6.b.1 (a)	Penulangan wiremesh secara manual	kg	17,033	11,473	11,857	12,038	11,577	11,750
6	U.4.6.b.2 (a)	Penulangan wiremesh secara semi mekanis	kg	16,602	11,040	11,335	11,604	11,055	11,317
7	U.4.6.c.1 (a)	Mengangkut/menaikkan 1 kg tulangan secara Manual setiap kenaikan jarak 4 m' vertikal	kg	51	42	52	42	52	42
8	U.4.6.c.2 (a)	Mengangkut/menaikkan 1 kg tulangan secara Manual setiap penambahan jarak 25 m' horizontal	kg	24	19	24	19	24	19
9	U.4.6.c.3 (a)	Mengangkut/menaikkan 1 kg tulangan secara mekanis dengan Tower Crane	kg	1,509	1,472	1,527	1,472	1,527	1,472
	U.4.7	**PELAKSANAAN CURING/PEMELIHARAAN**							
1	U.4.7.a.1 (a)	Menggenangi 1 m2 permukaan beton dengan air selama 4 hari	m2	3,291	3,147	3,454	3,146	3,539	3,125
2	U.4.7.a.2 (a)	Menyirami 1 m2 permukaan beton menggunakan media kain terpal dengan air selama 4 hari	m2	15,916	15,515	15,954	15,515	15,954	15,515

NO.	KODE	URAIAN PEKERJAAN	SAT	KAB. KEBUMEN	KAB. PURWOREJO	KAB. WONOSOBO	KAB. MAGELANG	KAB. TEMANGGUNG	KOTA MAGELANG
				HARGA SATUAN PEKERJAAN (Rp)	HARGA SATUAN PEKERJAAN (Rp)	HARGA SATUAN PEKERJAAN (Rp)	HARGA SATUAN PEKERJAAN (Rp)	HARGA SATUAN PEKERJAAN (Rp)	HARGA SATUAN PEKERJAAN (Rp)
(1)	(2)	(3)	(4)	(5)	(6)	(7)	(8)	(9)	(10)
3	U.4.7.a.3 (a)	Menyirami 1 m2 permukaan beton menggunakan media karung goni dengan air selama 4 hari	m2	42,563	42,163	42,602	42,163	42,602	42,163
	U.4.8	**PEMASANGAN WATERSTOP**							
1	U.4.8.a (c)	Pemasangan 1 m' PVC Waterstop lebar 150 mm	m'	79,493	76,563	95,312	78,295	80,125	83,125
2	U.4.8.b (c)	Pemasangan 1 m' PVC Waterstop lebar 200 mm	m	129,513	124,811	139,648	125,389	128,676	127,891
3	U.4.8.c (a)	Pemasangan 1 m' PVC Waterstop Lebar 230 mm – 320 mm	m	144,124	143,917	156,784	144,790	145,391	151,454
4	U.4.8.d (a)	1 m' pasangan water stop rubber lebar 150 mm – 200 mm	m'	130,634	125,908	140,908	126,500	129,937	128,973
	U.4.9	**BETON SIKLOOP CAMPURAN BETON DAN BATU BELAH**							
1	U.4.9.a (c)	Pemasangan 1 m3 Pondasi Sumuran Beton Siklop, 60% Beton fc' 15 MPa dan 40% Batu Belah dengan Volume s.d 200 m3	m3	904,574	888,687	959,822	878,009	1,002,013	877,043
2	U.4.9.b (a)	Perbandingan Volume 60% Beton : 40% Batu Belah, secara Manual dengan Volume >200 m3	m3	901,519	888,610	962,015	877,931	1,000,146	876,965
3	U.4.9.c (a)	1 m3 Beton Sikloop 60% Beton fc' 15 MPa : 40% Batu Belah, secara semi-Mekanis untuk Volume >200 m3	m3	887,550	882,299	944,320	871,620	982,451	870,655
4	U.4.9.d (a)	1 m3 Beton Sikloop 70% Beton fc' 15 MPa : 30% Batu Belah, secara manual untuk Volume >200 m3	m3	965,753	953,089	1,029,190	940,244	1,071,818	937,815
5	U.4.9.e (a)	1 m3 Beton Sikloop 70% Beton fc' 15 MPa : 30% Batu Belah, secara semi mekanis untuk Volume >200 m3	m3	946,925	942,757	1,006,487	929,912	1,049,115	927,483
	U.4.10	**PEMBONGKARAN KONSTRUKSI BETON**							
1	U.4.10.1	Bongkar 1 m3 beton mutu rendah fc' < 20 MPa secara Manual	m3	284,325	263,104	288,270	263,104	288,270	263,104
2	U.4.10.2	Bongkar 1 m3 beton mutu sedang fc' > 20 MPa secara Manual	m3	552,295	480,129	559,170	480,129	559,170	480,129
3	U.4.10.3	Bongkar 1 m3 beton mutu rendah fc' < 20 MPa dengan Jack hammer	m3	37,993	34,045	38,724	34,045	38,724	34,045
4	U.4.10.4	Bongkar 1 m3 beton mutu sedang fc' 20 MPa < fc' < 40 MPa dengan Jack hammer	m3	58,563	50,545	59,327	50,545	59,327	50,545
	U.4.11	**GROUTING**							
1	U.4.11.a (c)	1 m3 Pekerjaan Grouting secara Manual	m3	15,330,661	15,319,265	14,807,501	15,671,266	19,210,392	15,319,265
2	U.4.11.b (c)	1 kg Pekerjaan Grouting secara injeksi (menggunakan Pressure grout machine 30 KW, 60-75 bar (D)	kg	440,573	440,573	440,573	440,573	440,573	440,573



HARGA SATUAN PEKERJAAN KONSTRUKSI BIDANG UMUM



WILAYAH PEKALONGAN

KABUPATEN BREBES
KABUPATEN TEGAL
KOTA TEGAL
KABUPATEN PEMALANG
KOTA PEKALONGAN
KABUPATEN PEKALONGAN
KABUPATEN BATANG



DAFTAR HARGA SATUAN PEKERJAAN KONSTRUKSI
BERDASARKAN PERMEN PUPR NO.8 TAHUN 2024 (LAMPIRAN I BIDANG UMUM)

SUMBER DATA : **PASARAN BEBAS**

D A E R A H : **KAB. PEMALANG, KAB. TEGAL, KAB BREBES, KAB. PEKALONGAN, KAB. BATANG, KOTA TEGAL, KOTA PEKALONGAN**

Edisi Ke-2 Tahun 2024

NO.	KODE	URAIAN PEKERJAAN	SAT	KAB. BATANG	KAB. PEKALONGAN	KAB. PEMALANG	KAB. TEGAL	KAB. BREBES	KOTA PEKALONGAN	KOTA TEGAL
				HARGA SATUAN PEKERJAAN (Rp)	HARGA SATUAN PEKERJAAN (Rp)	HARGA SATUAN PEKERJAAN (Rp)	HARGA SATUAN PEKERJAAN (Rp)	HARGA SATUAN PEKERJAAN (Rp)	HARGA SATUAN PEKERJAAN (Rp)	HARGA SATUAN PEKERJAAN (Rp)
(1)	(2)	(3)	(4)	(5)	(6)	(7)	(8)	(9)	(10)	(11)
	U.1	**HARGA SATUAN PEKERJAAN PERSIAPAN**								
	U.1.1	**PEMBUATAN PAGAR**								
1	U.1.1.1 (c)	Pembuatan 1 m' Pagar Sementara dari Kayu Tinggi 2 Meter	m'	409.935	423.348	421.203	398.750	392.204	425.426	398.518
2	U.1.1.2 (c)	Pembuatan 1 m' pagar sementara dari seng gelombang rangka kayu tinggi 2 meter	m'	236.603	241.322	242.117	228.770	225.038	243.484	226.705
3	U.1.1.3 (c)	Pembuatan 1 m' pagar sementara dari kawat duri tinggi 2 meter	m'	240.715	284.176	247.594	232.372	227.775	261.879	232.862
4	U.1.1.4 (a)	Pembuatan 1 m' pagar sementara seng gelombang Rangka baja L.40.40.4, Tinggi pagar 1,8 m'	m'	615.621	622.001	470.053	615.487	462.447	621.946	522.207
5	U.1.1.5 (a)	Pembuatan 1 m' pagar sementara seng gelombang Rangka kayu, tinggi pagar 1,8 m'	m'	522.049	527.851	377.911	521.907	368.902	527.856	428.176
6	U.1.1.6 (c)	Pembuatan 1 m2 Pagar BRC Galvanis	m2	12.089	13.838	13.337	11.913	11.307	13.827	12.168
7	U.1.1.7 (c)	Pemasangan 1 m2 panel beton pracetak 5x50x240 cm untuk pagar	m2	828.781	835.335	701.364	815.977	805.602	840.972	829.790
	U.1.2	**PEMBUATAN PAGAR**								
1	U.1.2.1.a (a)	1 m2 stake out trase saluran/infrastruktur (baru) di lapangan	m2	3.088	3.400	3.276	3.078	2.963	3.389	3.127
2	U.1.2.1.b (a)	Pasangan 1 m' profil melintang galian	m'	20.972	21.352	24.046	20.928	20.812	21.271	20.781
3	U.1.2.1.c (a)	Pasangan 1 m' profil melintang galian tanah saluran atau sungai yang direhabilitasi atau normalisasi	m'	20.111	20.374	23.114	20.070	19.998	20.297	19.905
4	U.1.2.1.d (a)	Pasangan 1 m' Bouwplank	m'	51.403	51.792	51.637	51.390	51.245	51.779	51.451
5	U.1.2.1.e.1 (a)	Pasangan Patok kayu (kaso 5/7) panjang 0,5 m'	m'	4.647	4.907	4.803	4.638	4.542	4.898	4.679
6	U.1.2.1.e.2 (a)	Pasangan 1 buah patok kayu (kaso 5/7) panjang 1 m'	buah	8.129	8.518	8.363	8.116	7.971	8.505	8.177
	U.1.3	**MOBILISASI DAN DEMOBILISASI**								
1	U.1.3.c (c)	Pembuatan 1 m2 Kantor Sementara/Rumah Jaga/Gudang Semen dan Peralatan Lantai Plesteran, Dinding Setengah Tembok	m2	2.386.335	2.333.469	2.327.851	2.374.750	2.181.264	2.421.354	2.410.695
2	U.1.3.f.1 (a)	1 Buah papan nama pekerjaan menggunakan multiflex 18 mm, frame besi siku dan tiang kayu 8/12	bh	1.183.712	1.197.956	1.785.586	1.163.328	1.055.855	1.274.925	1.142.359
3	U.1.3.f.2 (a)	1 Buah papan nama pekerjaan ukuran 0,6x0,8 menggunakan multiplex 10 mm, frame aluminium siku & tiang kayu 5/7, printing banner plastik	bh	372.938	426.394	586.289	364.903	353.239	416.151	395.468

NO.	KODE	URAIAN PEKERJAAN	SAT	KAB. BATANG	KAB. PEKALONGAN	KAB. PEMALANG	KAB. TEGAL	KAB. BREBES	KOTA PEKALONGAN	KOTA TEGAL
				HARGA SATUAN PEKERJAAN (Rp)	HARGA SATUAN PEKERJAAN (Rp)	HARGA SATUAN PEKERJAAN (Rp)	HARGA SATUAN PEKERJAAN (Rp)	HARGA SATUAN PEKERJAAN (Rp)	HARGA SATUAN PEKERJAAN (Rp)	HARGA SATUAN PEKERJAAN (Rp)
(1)	(2)	(3)	(4)	(5)	(6)	(7)	(8)	(9)	(10)	(11)
4	U.1.3.g.4 (b)	Pembuatan 1 m2 Jalan Lapis Macadam	m2	2.077.505	2.096.424	2.072.736	1.967.784	2.017.534	2.105.956	2.073.703
	U.2	**HARGA SATUAN PEKERJAAN DEWATERING (Normatif)**								
1	U.2.1.a (a)	1 buah kistdam pasir/tanah dibungkus karung plastik/bagor/goni/rami atau terpal bagor 43 x 65 cm	bh	30.795	30.870	30.999	41.669	29.387	31.335	30.403
2	U.2.1.b (a)	1 buah kistdam pasir/tanah dibungkus karung plastik/bagor/goni/rami atau terpal ukuran 45 x 120 cm	bh	46.985	46.708	47.309	60.379	43.707	47.870	45.948
3	U.2.1.d (a)	Kerangka kayu untuk 1 m3 kistdam pasir/tanah ukuran 43 cm x 65 cm	m3	78.199	81.627	84.890	78.072	76.843	81.398	78.242
4	U.2.1.e (a)	Kerangka baja profil L 50.50.5 atau L 60.60.6 atau profil besi berlubang untuk 1 m3 kistdam pasir/tanah dengan karung ukuran 43	m3	337.548	336.924	347.164	345.969	345.260	364.778	354.710
	U.3	**HARGA SATUAN PEKERJAAN TANAH**								
	U.3.1	**PEMEBERSIHAN DAN PENGUPASAN PERMUKAAN TANAH**								
1	U.3.1.a (c)	1 m2 Pembersihan dan Pengupasan Permukaan Tanah (Striping) s.d. Tanaman diameter 2cm 2 cm (Untuk Bidang Bina Marga :	m2	11.055	12.925	11.742	10.779	10.279	12.870	11.288
2	U.3.1.b (a)	Tebas tebang 1 m2 tanaman/tumbuhan diameter < 5 cm	m2	3.498	4.125	3.745	3.478	3.273	4.092	3.618
3	U.3.1.c (a)	Tebas tebang 1 m2 tanaman/tumbuhan diameter >5 s.d. 15 cm	m2	5.830	6.875	6.242	5.796	5.456	6.820	6.030
4	U.3.1.d (a)	Tebas tebang 1 batang pohon/tumbuhan diameter >15 s.d. 30 cm (Untuk Bidang Bina Marga : termasuk pembongkaran tunggul/akar	batang	9.328	11.000	9.988	9.274	8.730	10.912	9.648
5	U.3.1.e (a)	Tebas tebang 1 batang pohon/tumbuhan diameter >30 s.d. 50 cm	batang	1.399	1.650	1.498	1.391	1.309	1.636	1.447
6	U.3.1.g (a)	Tebas tebang 1 batang pohon/tumbuhan diameter >50 s.d. 75 cm (diameter pohon diukur 1 m di atas permukaan tanah)	batang	33.022	36.575	34.424	32.908	31.751	36.388	33.703
7	U.3.1.h (a)	Tebas tebang 1 batang pohon/tumbuhan diameter > 75 cm (diameter pohon diukur 1 m di atas permukaan tanah)	batang	44.000	49.225	46.062	43.833	42.131	48.950	45.002
	U.3.2	**GALI DAN CABUT TUNGGUL POHON TANAMAN KERAS DAN MEMBUANG SISA TUNGGUL KAYU DAN TANPA MENUTUP**								
1	U.3.2.a (a)	Gali dan cabut 1 tunggul pohon tanaman keras diamater > 5 s.d. 15 cm dan membuang sisa tunggul kayu dan tanpa menutup kembali	bh	31.513	34.500	32.692	31.418	30.445	34.343	32.086
2	U.3.2.b (a)	Gali dan cabut 1 tunggul pohon tanaman keras diamater > 15 s.d.30 cm dan membuang sisa tunggul kayu dan tanpa menutup kembali	bh	42.636	46.139	44.019	42.527	41.384	45.954	43.309
3	U.3.2.c (a)	Gali dan cabut 1 tunggul pohon tanaman keras diamater > 30 s.d.50 cm dan membuang sisa tunggul kayu dan tanpa menutup kembali	bh	57.573	61.385	59.077	57.449	56.209	61.185	58.303
4	U.3.2.d (a)	Gali dan cabut 1 tunggul pohon tanaman keras diamater > 50 s.d.70 cm dan membuang sisa tunggul kayu dan tanpa menutup kembali	bh	88.213	93.673	90.368	88.038	86.260	93.386	89.260
5	U.3.2.e (a)	Gali dan cabut 1 tunggul pohon tanaman keras diamater > 70 cm dan membuang sisa tunggul kayu dan tanpa menutup kembali bekas	bh	126.485	133.658	129.316	126.255	123.918	133.281	127.860
	U.3.3	**GALI DAN CABUT TUNGGUL POHON TANAMAN KERAS DAN MEMBUANG SISA TUNGGUL KAYU DAN MENUTUP KEMBALI**								
1	U.3.3.a (a)	Gali dan cabut 1 tunggul pohon tanaman keras diamater > 5 s.d. 15 cm dan membuang sisa tunggul kayu dan menutup kembali bekas	bh	32.425	35.576	33.669	32.326	31.299	35.410	33.030
2	U.3.3.b (a)	Gali dan cabut 1 tunggul pohon tanaman keras diamater > 15 s.d. 30 cm dan membuang sisa tunggul kayu dan menutup kembali bekas	bh	52.197	57.414	54.257	52.033	50.333	57.139	53.199
3	U.3.3.c (a)	Gali dan cabut 1 tunggul pohon tanaman keras diamater > 30 s.d. 50 cm dan membuang sisa tunggul kayu dan menutup kembali bekas	bh	72.244	78.686	74.786	72.037	69.939	78.347	73.479

NO.	KODE	URAIAN PEKERJAAN	SAT	KAB. BATANG	KAB. PEKALONGAN	KAB. PEMALANG	KAB. TEGAL	KAB. BREBES	KOTA PEKALONGAN	KOTA TEGAL
				HARGA SATUAN PEKERJAAN (Rp)	HARGA SATUAN PEKERJAAN (Rp)	HARGA SATUAN PEKERJAAN (Rp)	HARGA SATUAN PEKERJAAN (Rp)	HARGA SATUAN PEKERJAAN (Rp)	HARGA SATUAN PEKERJAAN (Rp)	HARGA SATUAN PEKERJAAN (Rp)
(1)	(2)	(3)	(4)	(5)	(6)	(7)	(8)	(9)	(10)	(11)
4	U.3.3.d (a)	Gali dan cabut 1 tunggul pohon tanaman keras diamater > 50 s.d. 75 cm dan membuang sisa tunggul kayu dan menutup kembali bekas	bh	112.699	122.548	116.587	112.385	109.177	122.030	114.588
5	U.3.3.e (a)	Gali dan cabut 1 tunggul pohon tanaman keras diamater > 75 cm dan membuang sisa tunggul kayu dan menutup kembali bekas lubang	bh	173.910	189.585	180.097	173.410	168.304	188.760	176.917
	U.3.4	PENGGALIAN TANAH								
1	U.3.4.1.a.1 (c)	Penggalian 1 m3 tanah biasa sedalam s.d. 1 m untuk volume s.d. 200 m3 cara manual	m3	82.973	97.020	88.143	80.929	77.161	96.602	84.740
2	U.3.4.1.a.2 (a)	Penggalian 1 m3 tanah biasa sedalam s.d. 1 m untuk volume 200 m3 s.d. 2000 m3 cara manual	m3	65.645	77.412	70.290	65.271	61.437	76.793	67.903
3	U.3.4.1.a.3 (a)	Penggalian 1 m3 tanah biasa sedalam s.d. 1 m untuk volume > 2000 m3 cara manual	m3	46.640	55.000	49.940	46.373	43.650	54.560	48.243
4	U.3.4.1.a.4 (a)	Penggalian 1 m3 tanah biasa sedalam > 1 m s.d. 2 m untuk volume s.d. 200 m3 cara manual	m3	99.495	116.325	105.682	97.017	92.517	115.830	101.596
5	U.3.4.1.a.5 (c)	Penggalian 1 m3 tanah biasa sedalam > 1 m s.d. 2 m untuk volume > 200 m3 cara manual	m3	78.705	92.812	84.273	78.255	73.659	92.070	81.411
6	U.3.4.1.a.6 (c)	Penggalian 1 m3 tanah biasa sedalam > 2 m s.d. 3 m untuk volume s.d. 200 m3 cara manual	m3	117.832	138.105	125.449	115.546	109.772	137.368	120.769
7	U.3.4.1.a.7 (a)	Penggalian 1 m3 tanah biasa sedalam > 2 m s.d. 3 m untuk volume > 200 m3 cara manual	m3	88.616	104.500	94.886	88.110	82.935	103.664	91.663
8	U.3.4.1.a.8 (a)	Penggalian 1 m3 tanah biasa sedalam > 3 m, setiap tambah kedalaman 1 m cara manual	m3	8.745	10.312	9.363	8.695	8.184	10.230	9.045
9	U.3.4.1.b.1	Penggalian 1 m3 tanah biasa sedalam > 0 s.d. 1 m dengan cara semi mekanis	m3	29.353	32.175	30.467	29.263	28.344	32.026	29.894
10	U.3.4.1.b.2	Penggalian 1 m3 tanah biasa sedalam > 1 s.d. 2 m dengan cara semi mekanis	m3	36.138	40.067	37.689	36.013	34.733	39.860	36.892
11	U.3.4.1.b.3	Penggalian 1 m3 tanah biasa sedalam > 2 s.d. 3 m dengan cara semi mekanis	m3	44.275	49.500	46.337	44.108	42.406	49.225	45.277
12	U.3.4.1.b.4	Penggalian 1 m3 tanah biasa sedalam > 3 m setiap penambahan kedalaman 1 m dengan cara semi mekanis	m3	9.652	11.220	10.271	9.602	9.091	11.137	9.953
13	U.3.4.2.a.1 (a)	Penggalian 1 m3 tanah berbatu sedalam > 0 s.d. 1 m dengan cara manual	m3	157.526	185.762	168.672	156.627	147.428	184.276	162.943
14	U.3.4.2.a.2 (a)	Penggalian 1 m3 tanah berbatu sedalam > 1 s.d. 2 m dengan cara manual	m3	174.900	206.250	187.275	173.901	163.688	204.600	180.914
15	U.3.4.2.a.3 (a)	Penggalian 1 m3 tanah berbatu sedalam > 2 s.d. 3 m dengan cara manual	m3	192.390	226.875	206.002	191.291	180.057	225.060	199.005
16	U.3.4.2.a.4 (a)	Penggalian 1 m3 tanah berbatu sedalam > 3 m, setiap tambah dalam 1 m dengan cara manual	m3	16.324	19.250	17.479	16.230	15.277	19.096	16.885
17	U.3.4.2.b.1 (a)	Penggalian 1 m3 tanah berbatu sedalam > 0 s.d. 1 m dengan cara semi mekanis	m3	59.787	66.105	62.280	59.584	57.526	65.773	60.998
18	U.3.4.2.b.2 (a)	Penggalian 1 m3 tanah berbatu sedalam > 1 s.d. 2 m dengan cara semi mekanis	m3	71.692	79.948	74.951	71.429	68.740	79.513	73.276
19	U.3.4.2.b.3 (a)	Penggalian 1 m3 tanah berbatu sedalam > 2 s.d. 3 m dengan cara semi mekanis	m3	86.024	96.558	90.182	85.688	82.257	96.003	88.045
20	U.3.4.2.b.4 (a)	Penggalian 1 m3 tanah berbatu sedalam > 3 m, setiap tambah dalam 1 m dengan cara semi mekanis	m3	17.948	20.872	19.101	17.853	16.900	20.718	18.507
21	U.3.4.3.a.1 (c)	Penggalian 1 m3 cadas atau tanah keras sedalam sampai dengan 1 m untuk volume s.d 200 m3 cara manual	m3	165.825	193.875	176.137	161.695	154.196	193.050	169.327
22	U.3.4.3.a.2 (a)	Penggalian 1 m3 cadas atau tanah keras sedalam > 0 s.d 1 m sampai dengan 1 m untuk volume >200 m3 cara manual	m3	145.750	171.875	156.062	144.918	136.406	170.500	150.761

NO.	KODE	URAIAN PEKERJAAN	SAT	KAB. BATANG	KAB. PEKALONGAN	KAB. PEMALANG	KAB. TEGAL	KAB. BREBES	KOTA PEKALONGAN	KOTA TEGAL
				HARGA SATUAN PEKERJAAN	HARGA SATUAN PEKERJAAN	HARGA SATUAN PEKERJAAN	HARGA SATUAN PEKERJAAN	HARGA SATUAN PEKERJAAN	HARGA SATUAN PEKERJAAN	HARGA SATUAN PEKERJAAN
				(Rp)	(Rp)	(Rp)	(Rp)	(Rp)	(Rp)	(Rp)
(1)	(2)	(3)	(4)	(5)	(6)	(7)	(8)	(9)	(10)	(11)
23	U.3.4.3.a.3 (c)	Penggalian 1 m3 cadas atau tanah keras sedalam > 1 s.d 2 m sampai dengan 1 m untuk volume s.d 200 m3 cara manual	m3	164.010	191.400	173.910	159.254	152.298	190.740	167.009
24	U.3.4.3.a.4 (a)	Penggalian 1 m3 cadas atau tanah keras sedalam > 1 s.d 2 m untuk volume > 200 m3 cara manual	m3	162.307	191.400	173.791	161.380	151.902	189.868	167.888
25	U.3.4.3.a.5 (a)	Penggalian 1 m3 cadas atau tanah keras sedalam > 2 s.d 3 m untuk volume s.d 200 m3 cara manual	m3	174.900	206.250	187.275	173.901	163.688	204.600	180.914
26	U.3.4.3.a.6 (a)	Penggalian 1 m3 cadas atau tanah keras sedalam > 3 m tiap tambah dalam 1 m cara manual	m3	11.660	13.750	12.485	11.593	10.912	13.640	12.060
27	U.3.4.3.b.1 (a)	Penggalian 1 m3 cadas atau tanah keras sedalam > 0 s.d 1 m cara semi mekanis	m3	46.890	51.631	48.762	46.740	45.195	51.382	47.800
28	U.3.4.3.b.2 (a)	Penggalian 1 m3 cadas atau tanah keras sedalam > 1 s.d 2 m cara semi mekanis	m3	56.650	62.978	59.148	56.450	54.388	62.645	57.865
29	U.3.4.3.b.3 (a)	Penggalian 1 m3 cadas atau tanah keras sedalam > 2 s.d 3 m cara semi mekanis	m3	68.422	76.615	71.656	68.161	65.492	76.183	69.993
30	U.3.4.3.b.4 (a)	Penggalian 1 m3 cadas atau tanah keras sedalam > 3 m, tiap tambah dalam 1 m cara semi mekanis	m3	12.958	15.048	13.783	12.891	12.210	14.938	13.358
31	U.3.4.4.a.1 (a)	Penggalian 1 m3 galian lumpur sedalam > 0 s.d 1 m untuk volume s.d 200 m3 cara manual	m3	132.660	155.100	140.910	129.356	123.357	154.440	135.461
32	U.3.4.4.a.2 (a)	Penggalian 1 m3 galian lumpur sedalam > 0 s.d 1 m untuk volume > 200 m3 cara manual	m3	96.778	114.125	103.625	96.225	90.574	113.212	100.105
33	U.3.4.4.a.3 (a)	Penggalian 1 m3 galian lumpur sedalam > 1 s.d 2 m untuk volume s.d 200 m3 cara manual	m3	159.192	186.120	169.092	155.228	148.028	185.328	162.554
34	U.3.4.4.a.4 (a)	Penggalian 1 m3 galian lumpur sedalam > 1 s.d 2 m untuk volume > 200 m3 cara manual	m3	116.600	137.500	124.850	115.934	109.125	136.400	120.609
35	U.3.4.4.a.5 (a)	Penggalian 1 m3 galian lumpur sedalam > 2 s.d 3 m cara manual	m3	134.089	158.125	143.577	133.324	125.494	156.860	138.700
36	U.3.4.4 a.6 (a)	Penggalian 1 m3 galian lumpur sedalam > 3 m, setiap tambah dalam 1 m cara manual	m3	17.490	20.625	18.727	17.390	16.368	20.460	18.091
37	U.3.4.4.b.1 (a)	Penggalian 1 m3 galian lumpur sedalam > 0 s.d 3 m cara semi mekanis	m3	33.484	38.500	35.464	33.324	31.690	38.236	34.446
38	U.3.4.4.b.2 (a)	Penggalian 1 m3 galian lumpur sedalam > 1 s.d 2 m cara semi mekanis	m3	53.482	59.125	55.709	53.302	51.463	58.828	54.564
39	U.3.4.4.b.3 (a)	Penggalian 1 m3 galian lumpur sedalam > 2 s.d 3 m cara semi mekanis	m3	44.297	50.462	46.730	44.100	42.092	50.138	45.479
40	U.3.4.4.b.4 (a)	Penggalian 1 m3 galian lumpur sedalam > 3 m cara semi mekanis	m3	4.532	4.950	4.697	4.518	4.382	4.928	4.612
41	U.3.4.5.a.1 (a)	Penggalian 1 m3 pasir sedalam > 0 s.d. 1 m cara manual	m3	76.956	90.750	82.401	76.516	72.022	90.024	79.602
42	U.3.4.5.a.2 (a)	Penggalian 1 m3 pasir sedalam > 1 s.d. 2 m cara manual	m3	93.280	110.000	99.880	92.747	87.300	109.120	96.487
43	U.3.4.5.a.3 (a)	Penggalian 1 m3 galian pasir sedalam > 2 s.d. 3 m cara manual	m3	107.272	126.500	114.862	106.659	100.395	125.488	110.960
44	U.3.4.5.a.4 (a)	Penggalian 1 m3 galian pasir sedalam > 3 m, tiap tambah dalam 1 m cara manual	m3	11.660	13.750	12.485	11.593	10.912	13.640	12.060
45	U.3.4.5.b.1 (a)	Penggalian 1 m3 pasir sedalam > 0 s.d 1 m cara semi mekanis	m3	37.950	43.175	40.012	37.783	36.081	42.900	38.952
46	U.3.4.5.b.2 (a)	Penggalian 1 m3 pasir sedalam > 1 s.d 2 m cara semi mekanis	m3	42.999	48.537	45.185	42.822	41.018	48.246	44.061
47	U.3.4.5.b.3 (a)	Penggalian 1 m3 pasir sedalam > 2 s.d 3 m cara semi mekanis	m3	48.488	54.340	50.798	48.301	46.395	54.032	49.610

NO.	KODE	URAIAN PEKERJAAN	SAT	KAB. BATANG	KAB. PEKALONGAN	KAB. PEMALANG	KAB. TEGAL	KAB. BREBES	KOTA PEKALONGAN	KOTA TEGAL
				HARGA SATUAN PEKERJAAN (Rp)	HARGA SATUAN PEKERJAAN (Rp)	HARGA SATUAN PEKERJAAN (Rp)	HARGA SATUAN PEKERJAAN (Rp)	HARGA SATUAN PEKERJAAN (Rp)	HARGA SATUAN PEKERJAAN (Rp)	HARGA SATUAN PEKERJAAN (Rp)
(1)	(2)	(3)	(4)	(5)	(6)	(7)	(8)	(9)	(10)	(11)
48	U.3.4.5.b.4 (a)	Penggalian 1 m3 pasir sedalam > 3 m, untuk setiap tambah dalam 1 m cara semi mekanis	m3	6.589	6.902	6.712	6.579	6.476	6.886	6.649
49	U.3.4.6.1 (a)	1 m2 Pasangan 3-lapis gribig bambu, JAT < 0,8 m'	m2	55.220	69.997	55.990	55.193	54.720	69.022	55.380
50	U.3.4.6.2 (a)	1 m2 Pasangan 2-lapis bilik kulit (hinis/kulit bambu), JAT < 0,8 m'	m2	42.482	43.868	45.451	42.427	41.933	43.768	42.477
51	U.3.4.6.3 (a)	1 m2 Pasangan 1-lapis gedeg bambu, JAT< 0,8 m'	m3	34.628	37.345	39.055	34.580	33.453	37.256	34.583
52	U.3.4.6.4 (a)	1 m2 Pasangan 1-lapis gedeg bambu, JAT< 1,2 m'	m2	24.797	27.487	28.688	24.756	23.634	27.413	24.793
53	U.3.4.6.5 (a)	1 m2 Pasangan Papan 3/20, JAT < 1,5 m'	m2	91.404	93.687	95.460	91.360	90.417	93.604	91.339
54	U.3.4.6.6 (a)	1 m2 Pasangan balok kayu 8/12, tebal 12 cm, JAT < 4,0 m'	m2	66.207	69.898	267.033	65.528	64.012	69.831	65.602
55	U.3.4.6.7 (a)	1 m2 Pasangan balok kayu 8/12, tebal 8 cm, JAT < 5,5 m	m2	98.258	103.710	399.044	97.213	94.977	103.610	97.313
	U.3.5	**TIMBUNAN DAN PEMADATAN**								
1	U.3.5.1.a (c)	1 m3 Urukan Kembali Galian Tanah (> 0 s.d. 200 m3), tanpa pemadatan secara Manual	m3	55.275	64.625	58.712	53.898	51.398	64.350	56.442
2	U.3.5.1.b (c)	1 m3 Timbunan dengan Pasir Uruk (> 0 s.d. 200 m3), tanpa pemadatan secara Manual	m3	286.348	308.956	347.334	283.099	224.179	285.688	281.596
3	U.3.5.1.c (a)	1 m3 Urukan denga pasir uruk untuk volume > 200 m3 tanpa pemadatan secara Manual	m3	260.762	279.119	320.222	258.296	200.433	255.944	255.570
4	U.3.5.1.d (a)	1 m3 Urukan tanah biasa atau tanah liat berpasir, tanpa pemadatan secara Manual	m3	224.729	226.049	224.784	220.428	220.902	227.864	222.050
5	U.3.5.1.e (a)	1 m3 Urukan tanah liat (lempung), tanpa pemadatan secara Manual	m3	261.127	262.848	261.267	256.143	256.628	264.938	258.064
6	U.3.5.2.a (c)	1 m3 Pemadatan Tanah per 20 cm menggunakan alat timbris secara Manual	m3	55.275	64.625	58.712	53.898	51.398	64.350	56.442
7	U.3.5.2.b (c)	1 m3 Timbunan dan Pemadatan Sirtu	m3	224.477	236.731	269.109	235.493	223.445	229.031	252.302
	U.3.6	**ANGKUTAN MATERIAL DAN/ATAU HASIL GALIAN**								
1	U.3.6.a.1 (a)	Mengangkut 1 m3 tanah lepas, jarak angkut s.d 10 m	m3	23.257	27.190	24.703	22.677	21.626	27.075	23.747
2	U.3.6.a.2 (a)	Mengangkut 1 m3 tanah lepas, jarak angkut >10 s.d 20 m	m3	24.909	29.121	26.457	24.286	23.161	28.998	25.433
3	U.3.6.a.3 (a)	Mengangkut 1 m3 tanah lepas, jarak angkut >20 s.d 30 m	m3	26.121	30.539	27.745	25.470	24.289	30.409	26.672
4	U.3.6.a.4 (a)	Mengangkut 1 m3 tanah lepas, jarak angkut >30 s.d 40 m	m3	27.689	32.373	29.411	26.999	25.747	32.235	28.273
5	U.3.6.a.5 (a)	Mengangkut 1 m3 tanah lepas, jarak angkut >40 s.d 50 m	m3	30.090	35.180	31.961	29.340	27.980	35.030	30.725
6	U.3.6.a.6 (a)	Mengangkut 1 m3 tanah lepas, jarak angkut >50 s.d 100 m	m3	38.029	44.462	40.394	37.082	35.362	44.272	38.832
7	U.3.6.a.7 (a)	Mengangkut 1 m3 tanah lepas, jarak angkut >100 s.d 200 m	m3	53.537	62.593	56.866	52.203	49.783	62.327	54.667
8	U.3.6.a.8 (a)	Mengangkut 1 m3 tanah lepas, jarak angkut >200 s.d 300 m	m3	71.993	84.169	76.469	70.197	66.943	83.812	73.511

NO.	KODE	URAIAN PEKERJAAN	SAT	KAB. BATANG	KAB. PEKALONGAN	KAB. PEMALANG	KAB. TEGAL	KAB. BREBES	KOTA PEKALONGAN	KOTA TEGAL
				HARGA SATUAN PEKERJAAN (Rp)	HARGA SATUAN PEKERJAAN (Rp)	HARGA SATUAN PEKERJAAN (Rp)	HARGA SATUAN PEKERJAAN (Rp)	HARGA SATUAN PEKERJAAN (Rp)	HARGA SATUAN PEKERJAAN (Rp)	HARGA SATUAN PEKERJAAN (Rp)
(1)	(2)	(3)	(4)	(5)	(6)	(7)	(8)	(9)	(10)	(11)
9	U.3.6.a.9 (a)	Mengangkut 1 m3 tanah lepas, jarak angkut >300 s.d 400 m	m3	93.682	109.527	99.506	91.345	87.111	109.061	95.658
10	U.3.6.a.10 (a)	Mengangkut 1 m3 tanah lepas, jarak angkut >400 s.d 500 m	m3	120.908	141.358	128.426	117.893	112.428	140.758	123.459
11	U.3.6.a.11 (a)	Mengangkut 1 m3 tanah lepas, jarak angkut >500 s.d 600 m	m3	152.294	178.053	161.763	148.498	141.613	177.296	155.508
12	U.3.6.a.12 (a)	Mengangkut 1 m3 tanah lepas, jarak angkut > 600 m, untuk setiap penambahan jarak angkut 100 m	m3	30.395	35.535	32.284	29.636	28.263	35.384	31.035
13	U.3.6.b.1 (a)	Menurunkan 1 m3 material, sampai beda tinggi > 0 s.d. 1m	m3	4.422	5.170	4.697	4.311	4.111	5.148	4.515
14	U.3.6.b.2 (a)	Menurunkan 1 m3 material, sampai beda tinggi > 1 s.d 2 m	m3	6.411	7.496	6.810	6.252	5.962	7.464	6.547
15	U.3.6.b.3 (a)	Menurunkan 1 m3 material, sampai beda tinggi > 2 s.d 3 m	m3	8.506	9.944	9.034	8.292	7.909	9.902	8.684
16	U.3.6.b.4 (a)	Menurunkan 1 m3 material, sampai beda tinggi > 3 s.d 4 m	m3	10.833	12.666	11.507	10.564	10.074	12.612	11.062
17	U.3.6.b.5 (a)	Menurunkan 1 m3 material, sampai beda tinggi > 4 s.d 5 m	m3	13.266	15.510	14.091	12.935	12.335	15.444	13.546
18	U.3.6.b.6 (a)	Menurunkan 1 m3 material, sampai beda tinggi > 5 s.d 6 m	m3	15.698	18.353	16.674	15.307	14.597	18.275	16.029
19	U.3.6.b.7 (a)	Menurunkan 1 m3 material, sampai beda tinggi > 6 s.d 7 m	m3	18.351	21.455	19.492	17.894	17.064	21.364	18.738
20	U.3.6.b.8 (a)	Menurunkan 1 m3 material, sampai beda tinggi > 7 s.d 8 m	m3	21.004	24.557	22.310	20.481	19.531	24.453	21.448
21	U.3.6.b.9 (a)	Menurunkan 1 m3 material, sampai beda tinggi > 8 s.d 9 m	m3	23.878	27.918	25.363	23.284	22.204	27.799	24.383
22	U.3.6.b.10 (a)	Menurunkan 1 m3 material, sampai beda tinggi > 9 s.d 10 m	m3	26.636	31.141	28.292	25.971	24.767	31.009	27.197
23	U.3.6.b.11 (a)	Menurunkan 1 m3 material, sampai beda tinggi > 10 m, untuk setiap tambahan 1 m	m3	2.653	3.102	2.818	2.587	2.467	3.088	2.709
24	U.3.6.c.1 (a)	Menaikkan 1 m3 material, sampai beda tinggi > 0 s.d. 1 m	m3	22.110	25.850	23.485	21.559	20.559	25.740	22.576
25	U.3.6.c.2 (a)	Menaikkan 1 m3 material, sampai beda tinggi > 1 s.d. 2 m	m3	32.280	37.741	34.288	31.476	30.016	37.580	32.962
26	U.3.6.c.3 (a)	Menaikkan 1 m3 material, sampai beda tinggi > 2 s.d. 3 m	m3	42.893	50.149	45.560	41.825	39.885	49.935	43.799
27	U.3.6.c.4 (a)	Menaikkan 1 m3 material, sampai beda tinggi > 3 s.d. 4 m	m3	54.390	63.591	57.773	53.036	50.576	63.320	55.539
28	U.3.6.c.5 (a)	Menaikkan 1 m3 material, sampai beda tinggi > 4 s.d. 5 m	m3	66.108	77.291	70.220	64.462	61.473	76.962	67.505
29	U.3.6.c.6 (a)	Menaikkan 1 m3 material, sampai beda tinggi > 5 s.d. 6 m	m3	78.490	91.767	83.371	76.536	72.986	91.377	80.148
30	U.3.6.c.7 (a)	Menaikkan 1 m3 material, sampai beda tinggi > 6 s.d. 7 m	m3	91.535	107.019	97.227	89.256	85.116	106.563	93.468
31	U.3.6.c.8 (a)	Menaikkan 1 m3 material, sampai beda tinggi > 7 s.d. 8 m	m3	5.747	7.837	7.053	7.730	6.011	7.315	7.338
32	U.3.6.c.9 (a)	Menaikkan 1 m3 material, sampai beda tinggi > 8 s.d. 9 m	m3	119.172	139.331	126.584	116.205	110.815	138.738	121.689
33	U.3.6.c.10 (a)	Menaikkan 1 m3 material, sampai beda tinggi > 9 s.d. 10 m	m3	133.544	156.134	141.849	130.219	124.179	155.469	136.364

NO.	KODE	URAIAN PEKERJAAN	SAT	KAB. BATANG	KAB. PEKALONGAN	KAB. PEMALANG	KAB. TEGAL	KAB. BREBES	KOTA PEKALONGAN	KOTA TEGAL
				HARGA SATUAN PEKERJAAN (Rp)	HARGA SATUAN PEKERJAAN (Rp)	HARGA SATUAN PEKERJAAN (Rp)	HARGA SATUAN PEKERJAAN (Rp)	HARGA SATUAN PEKERJAAN (Rp)	HARGA SATUAN PEKERJAAN (Rp)	HARGA SATUAN PEKERJAAN (Rp)
(1)	(2)	(3)	(4)	(5)	(6)	(7)	(8)	(9)	(10)	(11)
34	U.3.6.c.11 (a)	Menaikkan 1 m3 material, sampai beda tinggi > 10 m, untuk setiap penambahan tinggi 1 m	m3	13.487	15.768	14.325	13.151	12.541	15.701	13.771
	U.3.7	**GEBALAN RUMPUT**								
1	U.3.7.a (a)	1 m2 Penanaman Gebalan Rumput	m2	35.860	37.950	36.685	35.793	35.112	37.840	36.260
2	U.3.7.b.1.a	Pembabadan rumput 1 m2, secara semi Mekanis	m2	726	698	678	633	687	703	675
3	U.3.7.b.1.b.1	1 m2 Pembabadan rumput, Daerah datar s.d. pelandaian naik sudut kemiringan 1v:10h	m2	560	610	579	556	541	608	568
4	U.3.7.b.1.b.2	1 m2 Pembabadan rumput, Daerah dengan sudut kemiringan 1v:10h sampai dengan 1v:2,5h	m2	701	765	726	698	678	762	713
5	U.3.7.b.1.b.3	1 m2 Pembabadan rumput, Daerah dengan sudut kemiringan 1v:2,5h sampai dengan 1v:1h	m2	992	1.082	1.027	987	959	1.078	1.008
6	U.3.7.b.1.b.4	1 m2 Pembabadan rumput, Daerah dengan sudut kemiringan 1v:1h sampai dengan 2,5v:1h	m2	1.521	1.663	1.577	1.518	1.471	1.655	1.549
7	U.3.7.b.1.b.5	1 m2 Pembabadan rumput, Daerah dengan sudut kemiringan 2,5v:1h sampai dengan tegak	m2	2.719	2.970	2.818	2.711	2.629	2.956	2.767
	U.4	**HARGA SATUAN PEKERJAAN BETON**								
	U.4.1	**PEMBUATAN CAMPURAN BETON SECARA MANUAL**								
1	U.4.1.a (c)	Membuat 1 m3 Beton Mutu fc' 10 MPa, slump (100±25) mm, agregat maksimal 19 mm secara Manual	m3	1.157.747	1.138.400	1.167.786	1.115.545	1.105.431	1.165.000	1.083.923
2	U.4.1.b (c)	Membuat 1 m3 Beton Mutu fc' 15 MPa, slump (100±25) mm, agregat maksimal 19 mm secara Manual	m3	1.209.113	1.188.336	1.218.665	1.163.593	1.153.236	1.216.080	1.134.080
3	U.4.1.c (c)	Membuat 1 m3 Beton Mutu fc' 17 MPa, slump (100±25) mm, agregat maksimal 19 mm secara Manual	m3	1.230.424	1.209.060	1.239.789	1.183.536	1.173.079	1.237.273	1.154.886
4	U.4.1.d (c)	Membuat 1 m3 Beton Mutu fc' 20 MPa, slump (100±25) mm, agregat maksimal 19 mm secara Manual	m3	1.264.430	1.242.112	1.273.458	1.215.337	1.204.718	1.271.089	1.188.096
5	U.4.1.e (c)	Membuat 1 m3 Beton Mutu fc' 21 MPa, slump (100±25) mm, agregat maksimal 19 mm secara Manual	m3	1.290.771	1.267.720	1.299.550	1.239.977	1.229.233	1.297.283	1.213.818
	U.4.2	**PEMBUATAN S.D. PENGECORAN CAMPURAN BETON, SECARA SEMI-MEKANIS**								
1	U.4.2.a.1.1 (a)	Pembuatan s.d Pengecoran 1 m3 beton mutu rendah fc' 10 MPa; W/C = 0,700 secara Semi-Mekanis	m3	1.133.868	1.111.067	1.143.709	1.097.836	1.086.689	1.135.077	1.067.716
2	U.4.2.a.1.2 (a)	Pembuatan s.d Pengecoran 1 m3 beton mutu rendah fc' 15 MPa; W/C = 0,666 secara Semi-Mekanis	m3	1.153.839	1.130.042	1.163.267	1.116.675	1.105.441	1.154.700	1.086.703
3	U.4.2.a.2.1 (c)	Pembuatan s.d Pengecoran 1 m3 beton mutu rendah fc' 10 MPa; slump (100±25) mm, agregat maksimal 19 mm secara Semi-Mekanis	m3	1.097.104	1.070.728	1.105.779	1.062.147	1.051.075	1.096.327	1.026.174
4	U.4.2.a.2.2 (a)	Pembuatan s.d Pengecoran 1 m3 beton mutu rendah fc' 15 MPa; slump (100±25) mm, agregat maksimal 19 mm secara Semi-Mekanis	m3	1.197.145	1.169.339	1.205.333	1.158.870	1.147.554	1.196.082	1.125.007
5	U.4.2.a.2.3 (a)	Pembuatan s.d Pengecoran 1 m3 beton mutu rendah fc' 17 MPa; slump (100±25) mm, agregat maksimal 19 mm secara Semi-Mekanis	m3	1.218.456	1.190.063	1.226.457	1.178.813	1.167.398	1.217.275	1.145.812
6	U.4.2.b.1.1 (a)	Pembuatan s.d Pengecoran 1 m3 beton mutu sedang fc' 20 MPa; W/C = 0,591 secara semi-mekanis	m3	1.204.064	1.178.871	1.213.083	1.163.719	1.152.255	1.204.634	1.135.682
7	U.4.2.b.1.2 (a)	Pembuatan s.d Pengecoran 1 m3 beton mutu sedang fc' 25 MPa; W/C = 0,509 secara semi-mekanis	m3	1.277.300	1.249.682	1.285.521	1.232.454	1.220.659	1.277.237	1.206.652
8	U.4.2.b.1.3 (a)	Pembuatan s.d Pengecoran 1 m3 beton mutu sedang fc' 30 MPa; W/C = 0,455 secara semi-mekanis	m3	1.338.196	1.309.089	1.346.047	1.289.443	1.277.367	1.337.885	1.266.253

NO.	KODE	URAIAN PEKERJAAN	SAT	KAB. BATANG	KAB. PEKALONGAN	KAB. PEMALANG	KAB. TEGAL	KAB. BREBES	KOTA PEKALONGAN	KOTA TEGAL
				HARGA SATUAN PEKERJAAN (Rp)	HARGA SATUAN PEKERJAAN (Rp)	HARGA SATUAN PEKERJAAN (Rp)	HARGA SATUAN PEKERJAAN (Rp)	HARGA SATUAN PEKERJAAN (Rp)	HARGA SATUAN PEKERJAAN (Rp)	HARGA SATUAN PEKERJAAN (Rp)
(1)	(2)	(3)	(4)	(5)	(6)	(7)	(8)	(9)	(10)	(11)
9	U.4.2.b.1.4 (a)	Pembuatan s.d Pengecoran 1 m3 beton mutu sedang fc' 35 MPa; W/C = 0,412 secara semi-mekanis	m3	1.250.074	1.222.964	1.258.102	1.206.244	1.194.474	1.250.438	1.180.679
10	U.4.2.b.2.1 (a)	Pembuatan s.d Pengecoran 1 m3 beton mutu sedang fc' 20 MPa, slump (100 ± 25) mm, agregat maksimal19 mm secara Semi-Mekanis	m3	1.252.462	1.223.115	1.260.126	1.210.614	1.199.037	1.251.091	1.179.022
11	U.4.2.b.2.2 (a)	Pembuatan s.d Pengecoran 1 m3 beton mutu sedang fc' 21 MPa, slump (100 ± 25) mm, agregat maksimal19 mm secara Semi-Mekanis	m3	1.278.803	1.248.723	1.286.218	1.235.254	1.223.552	1.277.285	1.204.744
12	U.4.2.b.2.3 (a)	Pembuatan s.d Pengecoran 1 m3 beton mutu sedang fc' 25 MPa, slump (100 ± 25) mm, agregat maksimal19 mm secara Semi-Mekanis	m3	1.330.169	1.298.659	1.337.098	1.283.302	1.271.357	1.328.365	1.254.901
13	U.4.2.b.2.4 (a)	Pembuatan s.d Pengecoran 1 m3 beton mutu sedang fc' 28 MPa, slump (100 ± 25) mm, agregat maksimal19 mm secara Semi-Mekanis	m3	1.369.681	1.337.071	1.376.236	1.320.262	1.308.130	1.367.657	1.293.484
14	U.4.2.b.2.5 (a)	Pembuatan s.d Pengecoran 1 m3 beton mutu sedang fc' 30 MPa, slump (100 ± 25) mm, agregat maksimal19 mm secara Semi-Mekanis	m3	1.396.022	1.362.679	1.402.328	1.344.902	1.332.645	1.393.852	1.319.205
15	U.4.2.b.2.6 (a)	Pembuatan s.d Pengecoran 1 m3 beton mutu sedang fc' 31 MPa, slump (100 ± 25) mm, agregat maksimal19 mm secara Semi-Mekanis	m3	1.410.747	1.377.001	1.416.928	1.358.685	1.346.360	1.408.496	1.333.580
16	U.4.2.b.2.7 (a)	Pembuatan s.d Pengecoran 1 m3 beton mutu sedang fc' 35 MPa, slump (100 ± 25) mm, agregat maksimal19 mm secara Semi-Mekanis	m3	1.464.509	1.429.260	1.470.167	1.408.966	1.396.385	1.461.958	1.386.082
	U.4.3	**BETON READY MIXED DAN BAHAN ADITIF/ADMIXTURE**								
1	U.4.3.a (a)	1 m3 Pengecoran Beton menggunakan Ready Mixed	m3	1.026.190	1.035.760	1.030.645	1.024.740	1.020.977	1.035.320	1.026.693
	U.4.4	**ANGKAT DAN ANGKUT CAMPURAN BETON**								
1	U.4.4.a.1 (a)	1 m3 beton dicorkan pada tapak setiap tambah jarak 25 m', secara Manual	m3	58.735	69.263	62.891	58.401	54.970	68.709	60.755
2	U.4.4.a.2 (a)	1 m3 beton dicorkan pada tapak setiap kenaikan 4 m', secara Manual	m3	125.153	147.585	134.008	124.437	117.130	146.405	129.456
3	U.4.4.a.3 (a)	Pengecoran pakai pompa beton diameter 1,5"; 5 KW; 8 bar; T = 5 m'	m3	555.324	558.250	556.479	555.230	554.277	558.096	555.885
4	U.4.4.a.4 (a)	Pengecoran pakai pompa beton diameter 2,5"; 20 KW; 20 bar; T = 18 m'	m3	475.992	478.500	476.982	475.912	475.095	478.368	476.473
5	U.4.4.a.5 (a)	Pengecoran pakai pompa beton diameter 2,5"; 75 KW; 120 bar; T = 50 m'/H=80 m'	m3	396.660	398.750	397.485	396.593	395.912	398.640	397.060
6	U.4.4.a.6 (a)	Pengecoran pakai pompa beton diameter 3"; 140 KW; 180 bar; T = 75 m'/H=150 m'	m3	326.656	330.000	327.976	326.549	325.460	329.824	327.297
	U.4.5	**PEMADATAN BETON PADA SAAT PENGECORAN**								
1	U.4.5.a (a)	Pemadatan beton pada saat pengecoran secara Manual (menggunakan penusuk besi beton) untuk 1 m3 beton	m3	23.320	27.500	24.970	23.186	21.825	27.280	24.121
2	U.4.5.b (a)	Pemadatan beton pada saat pengecoran dengan vibrator untuk 1 m3 beton	m3	70.928	72.600	71.588	70.874	70.330	72.512	71.248
	U.4.6	**PENULANGAN BETON**								
1	U.4.6.a.1 (a)	1 kg Penulangan slab untuk BjTP atau BjTS diameter < 12 mm, cara Manual	kg	15.011	15.618	15.518	14.650	15.145	15.602	15.305
2	U.4.6.a.2 (a)	1 kg Penulangan slab untuk BjTP atau BjTS diameter > 12 mm, cara semi mekanis	kg	13.549	13.874	13.856	13.197	13.804	13.865	13.818
3	U.4.6.a.3 (a)	1 kg Penulangan kolom, balok, ring balk dan sloof untuk BjTP atau BjTS diameter < 12 mm secara Manual	kg	13.944	14.325	14.290	13.578	14.162	14.309	14.199
4	U.4.6.a.4 (a)	1 kg Penulangan kolom, balok, ring balk, sloof, dan shearwall untuk BjTP atau BjTS diameter > 12 mm secara Mekanis	kg	44.744	45.125	45.090	44.378	44.962	45.109	44.999

NO.	KODE	URAIAN PEKERJAAN	SAT	KAB. BATANG	KAB. PEKALONGAN	KAB. PEMALANG	KAB. TEGAL	KAB. BREBES	KOTA PEKALONGAN	KOTA TEGAL
				HARGA SATUAN PEKERJAAN	HARGA SATUAN PEKERJAAN	HARGA SATUAN PEKERJAAN	HARGA SATUAN PEKERJAAN	HARGA SATUAN PEKERJAAN	HARGA SATUAN PEKERJAAN	HARGA SATUAN PEKERJAAN
				(Rp)	(Rp)	(Rp)	(Rp)	(Rp)	(Rp)	(Rp)
(1)	(2)	(3)	(4)	(5)	(6)	(7)	(8)	(9)	(10)	(11)
5	U.4.6.b.1 (a)	Penulangan wiremesh secara manual	kg	11.828	11.943	12.188	11.820	11.495	11.938	11.832
6	U.4.6.b.2 (a)	Penulangan wiremesh secara semi mekanis	kg	11.335	11.357	11.630	11.330	11.041	11.354	11.330
7	U.4.6.c.1 (a)	Mengangkut/menaikkan 1 kg tulangan secara Manual setiap kenaikan jarak 4 m' vertikal	kg	52	61	55	51	48	61	53
8	U.4.6.c.2 (a)	Mengangkut/menaikkan 1 kg tulangan secara Manual setiap penambahan jarak 25 m' horizontal	kg	24	28	26	24	22	28	25
9	U.4.6.c.3 (a)	Mengangkut/menaikkan 1 kg tulangan secara mekanis dengan Tower Crane	kg	1.519	1.569	1.544	1.517	1.500	1.567	1.527
	U.4.7	**PELAKSANAAN CURING/PEMELIHARAAN**								
1	U.4.7.a.1 (a)	Menggenangi 1 m2 permukaan beton dengan air selama 4 hari	m2	3.645	3.609	3.587	3.332	3.240	3.540	3.389
2	U.4.7.a.2 (a)	Menyirami 1 m2 permukaan beton menggunakan media kain terpal dengan air selama 4 hari	m2	15.955	16.329	16.093	15.900	15.800	16.318	16.002
3	U.4.7.a.3 (a)	Menyirami 1 m2 permukaan beton menggunakan media karung goni dengan air selama 4 hari	m2	42.603	42.977	42.740	42.547	42.447	42.966	42.649
	U.4.8	**PEMASANGAN WATERSTOP**								
1	U.4.8.a (c)	Pemasangan 1 m' PVC Waterstop lebar 150 mm	m'	78.369	81.251	86.139	78.384	77.268	82.107	78.153
2	U.4.8.b (c)	Pemasangan 1 m' PVC Waterstop lebar 200 mm	m	128.898	130.333	131.450	128.567	126.787	129.745	126.667
3	U.4.8.c (a)	Pemasangan 1 m' PVC Waterstop Lebar 230 mm – 320 mm	m	147.831	146.821	188.399	144.696	144.888	149.904	143.657
4	U.4.8.d (a)	1 m' pasangan water stop rubber lebar 150 mm – 200 mm	m'	130.003	131.715	132.726	129.908	127.905	131.051	127.948
	U.4.9	**BETON SIKLOOP CAMPURAN BETON DAN BATU BELAH**								
1	U.4.9.a (c)	Pemasangan 1 m3 Pondasi Sumuran Beton Siklop, 60% Beton fc' 15 MPa dan 40% Batu Belah dengan Volume s.d 200 m3	m3	961.529	958.371	979.034	944.820	923.491	976.365	920.579
2	U.4.9.b (a)	Perbandingan Volume 60% Beton : 40% Batu Belah, secara Manual dengan Volume >200 m3	m3	957.920	954.594	974.208	943.849	921.242	971.312	919.051
3	U.4.9.c (a)	1 m3 Beton Sikloop 60% Beton fc' 15 MPa : 40% Batu Belah, secara semi-Mekanis untuk Volume >200 m3	m3	940.996	928.000	952.887	928.167	909.268	945.176	901.418
4	U.4.9.d (a)	1 m3 Beton Sikloop 70% Beton fc' 15 MPa : 30% Batu Belah, secara manual untuk Volume >200 m3	m3	1.026.445	1.020.310	1.042.047	1.006.041	985.111	1.039.401	979.821
5	U.4.9.e (a)	1 m3 Beton Sikloop 70% Beton fc' 15 MPa : 30% Batu Belah, secara semi mekanis untuk Volume >200 m3	m3	1.004.550	987.884	1.015.418	985.461	968.507	1.007.470	957.084
	U.4.10	**PEMBONGKARAN KONSTRUKSI BETON**								
1	U.4.10.1	Bongkar 1 m3 beton mutu rendah fc' < 20 MPa secara Manual	m3	286.754	309.244	295.637	286.060	278.722	308.056	291.081
2	U.4.10.2	Bongkar 1 m3 beton mutu sedang fc' > 20 MPa secara Manual	m3	559.329	626.649	584.079	549.419	531.421	624.669	567.734
3	U.4.10.3	Bongkar 1 m3 beton mutu rendah fc' < 20 MPa dengan Jack hammer	m3	38.445	42.625	40.095	38.311	36.950	42.405	39.246
4	U.4.10.4	Bongkar 1 m3 beton mutu sedang fc' 20 MPa < fc' < 40 MPa dengan Jack hammer	m3	59.345	66.825	62.095	58.243	56.244	66.605	60.278

NO.	KODE	URAIAN PEKERJAAN	SAT	KAB. BATANG	KAB. PEKALONGAN	KAB. PEMALANG	KAB. TEGAL	KAB. BREBES	KOTA PEKALONGAN	KOTA TEGAL
				HARGA SATUAN PEKERJAAN	HARGA SATUAN PEKERJAAN	HARGA SATUAN PEKERJAAN	HARGA SATUAN PEKERJAAN	HARGA SATUAN PEKERJAAN	HARGA SATUAN PEKERJAAN	HARGA SATUAN PEKERJAAN
				(Rp)	(Rp)	(Rp)	(Rp)	(Rp)	(Rp)	(Rp)
(1)	(2)	(3)	(4)	(5)	(6)	(7)	(8)	(9)	(10)	(11)
	U.4.11	**GROUTING**								
1	U.4.11.a (c)	1 m3 Pekerjaan Grouting secara Manual	m3	15.342.488	15.360.008	13.661.774	15.330.259	15.324.377	15.706.609	15.692.292
2	U.4.11.b (c)	1 kg Pekerjaan Grouting secara injeksi (menggunakan Pressure grout machine 30 KW, 60-75 bar (D)	kg	440.573	440.573	440.573	440.573	440.573	440.573	440.573



HARGA SATUAN PEKERJAAN KONSTRUKSI BIDANG UMUM





WILAYAH BANYUMAS

KABUPATEN BANYUMAS
KABUPATEN PURBALINGGA
KABUAPTEN BANJARNEGARA
KABUPATEN CILACAP

DAFTAR HARGA SATUAN PEKERJAAN KONSTRUKSI
BERDASARKAN PERMEN PUPR NO.8 TAHUN 2024 (LAMPIRAN I BIDANG UMUM)

SUMBER DATA : **PASARAN BEBAS**
D A E R A H : **KAB. CILACAP, KAB. BANYUMAS, KAB. PURBALINGGA, KAB. BANJARNEGARA**

Edisi Ke-2 Tahun 2024

NO.	KODE	URAIAN PEKERJAAN	SAT	KAB. CILACAP	KAB. BANYUMAS	KAB. PURBALINGGA	KAB. BANJARNEGARA
				HARGA SATUAN PEKERJAAN (Rp)	HARGA SATUAN PEKERJAAN (Rp)	HARGA SATUAN PEKERJAAN (Rp)	HARGA SATUAN PEKERJAAN (Rp)
(1)	(2)	(3)	(4)	(5)	(6)	(7)	(8)
	U.1	HARGA SATUAN PEKERJAAN PERSIAPAN					
	U.1.1	PEMBUATAN PAGAR					
1	U.1.1.1 (c)	Pembuatan 1 m' Pagar Sementara dari Kayu Tinggi 2 Meter	m'	399,715	508,900	391,255	408,928
2	U.1.1.2 (c)	Pembuatan 1 m' pagar sementara dari seng gelombang rangka kayu tinggi 2 meter	m'	228,160	315,214	223,912	235,346
3	U.1.1.3 (c)	Pembuatan 1 m' pagar sementara dari kawat duri tinggi 2 meter	m'	232,044	311,740	243,126	239,854
4	U.1.1.4 (a)	Pembuatan 1 m' pagar sementara seng gelombang Rangka baja L.40.40.4, Tinggi pagar 1,8 m'	m'	615,989	615,907	613,448	617,302
5	U.1.1.5 (a)	Pembuatan 1 m' pagar sementara seng gelombang Rangka kayu, tinggi pagar 1,8 m'	m'	522,108	621,389	519,849	524,263
6	U.1.1.6 (c)	Pembuatan 1 m2 Pagar BRC Galvanis	m2	12,112	12,112	11,311	12,560
7	U.1.1.7 (c)	Pemasangan 1 m2 panel beton pracetak 5x50x240 cm untuk pagar	m2	825,746	649,811	821,052	830,510
	U.1.2	PEMBUATAN PAGAR					
1	U.1.2.1.a (a)	1 m2 stake out trase saluran/infrastruktur (baru) di lapangan	m2	3,101	3,101	2,959	3,161
2	U.1.2.1.b (a)	Pasangan 1 m' profil melintang galian	m'	20,769	20,688	21,242	22,237
3	U.1.2.1.c (a)	Pasangan 1 m' profil melintang galian tanah saluran atau sungai yang direhabilitasi atau normalisasi	m'	19,903	19,822	20,429	21,348
4	U.1.2.1.d (a)	Pasangan 1 m' Bouwplank	m'	51,418	51,418	51,241	51,494
5	U.1.2.1.e.1 (a)	Pasangan Patok kayu (kaso 5/7) panjang 0,5 m'	m'	4,658	4,658	4,539	4,708
6	U.1.2.1.e.2 (a)	Pasangan 1 buah patok kayu (kaso 5/7) panjang 1 m'	buah	8,144	8,144	7,967	8,220
	U.1.3	MOBILISASI DAN DEMOBILISASI					
1	U.1.3.c (c)	Pembuatan 1 m2 Kantor Sementara/Rumah Jaga/Gudang Semen dan Peralatan Lantai Plesteran, Dinding Setengah Tembok	m2	2,356,926	1,587,446	2,622,255	2,401,701
2	U.1.3.f.1 (a)	1 Buah papan nama pekerjaan menggunakan multiflex 18 mm, frame besi siku dan tiang kayu 8/12	bh	1,193,708	1,188,730	1,791,980	1,214,675
3	U.1.3.f.2 (a)	1 Buah papan nama pekerjaan ukuran 0,6x0,8 menggunakan multiplex 10 mm, frame aluminium siku & tiang kayu 5/7, printing banner plastik	bh	375,849	380,872	560,719	383,267
4	U.1.3.g.4 (b)	Pembuatan 1 m2 Jalan Lapis Macadam	m2	2,010,415	2,076,616	2,116,286	1,919,891
	U.2	HARGA SATUAN PEKERJAAN DEWATERING (Normatif)					

NO.	KODE	URAIAN PEKERJAAN	SAT	KAB. CILACAP	KAB. BANYUMAS	KAB. PURBALINGGA	KAB. BANJARNEGARA
				HARGA SATUAN PEKERJAAN (Rp)	HARGA SATUAN PEKERJAAN (Rp)	HARGA SATUAN PEKERJAAN (Rp)	HARGA SATUAN PEKERJAAN (Rp)
(1)	(2)	(3)	(4)	(5)	(6)	(7)	(8)
1	U.2.1.a (a)	1 buah kistdam pasir/tanah dibungkus karung plastik/bagor/goni/rami atau terpal bagor 43 x 65 cm	bh	29,599	29,745	28,969	29,967
2	U.2.1.b (a)	1 buah kistdam pasir/tanah dibungkus karung plastik/bagor/goni/rami atau terpal ukuran 45 x 120 cm	bh	44,040	44,397	42,693	44,936
3	U.2.1.d (a)	Kerangka kayu untuk 1 m3 kistdam pasir/tanah ukuran 43 cm x 65 cm	m3	77,996	77,865	77,584	80,964
4	U.2.1.e (a)	Kerangka baja profil L.50.50.5 atau L.60.60.6 atau profil besi berlubang untuk 1 m3 kistdam pasir/tanah dengan karung ukuran 43	m3	346,095	313,158	384,202	346,489
	U.3	**HARGA SATUAN PEKERJAAN TANAH**					
	U.3.1	**PEMEBERSIHAN DAN PENGUPASAN PERMUKAAN TANAH**					
1	U.3.1.a (c)	1 m2 Pembersihan dan Pengupasan Permukaan Tanah (Striping) s.d. Tanaman diameter 2cm 2 cm (Untuk Bidang Bina Marga : Pengupasan	m2	11,053	11,053	10,257	11,050
2	U.3.1.b (a)	Tebas tebang 1 m2 tanaman/tumbuhan diameter < 5 cm	m2	3,523	3,523	3,250	3,539
3	U.3.1.c (a)	Tebas tebang 1 m2 tanaman/tumbuhan diameter >5 s.d. 15 cm	m2	5,872	5,872	5,417	5,899
4	U.3.1.d (a)	Tebas tebang 1 batang pohon/tumbuhan diameter >15 s.d. 30 cm (Untuk Bidang Bina Marga : termasuk pembongkaran tunggul/akar	batang	9,396	9,396	8,668	9,439
5	U.3.1.e (a)	Tebas tebang 1 batang pohon/tumbuhan diameter >30 s.d. 50 cm	batang	1,409	1,409	1,300	1,415
6	U.3.1.g (a)	Tebas tebang 1 batang pohon/tumbuhan diameter >50 s.d. 75 cm (diameter pohon diukur 1 m di atas permukaan tanah)	batang	33,166	33,166	31,619	33,259
7	U.3.1.h (a)	Tebas tebang 1 batang pohon/tumbuhan diameter > 75 cm (diameter pohon diukur 1 m di atas permukaan tanah)	batang	44,212	44,212	41,937	44,349
	U.3.2	**GALI DAN CABUT TUNGGUL POHON TANAMAN KERAS DAN MEMBUANG SISA TUNGGUL KAYU DAN TANPA MENUTUP**					
1	U.3.2.a (a)	Gali dan cabut 1 tunggul pohon tanaman keras diamater > 5 s.d. 15 cm dan membuang sisa tunggul kayu dan tanpa menutup kembali	bh	31,635	31,635	30,334	31,713
2	U.3.2.b (a)	Gali dan cabut 1 tunggul pohon tanaman keras diamater > 15 s.d.30 cm dan membuang sisa tunggul kayu dan tanpa menutup kembali	bh	42,780	42,780	41,254	42,871
3	U.3.2.c (a)	Gali dan cabut 1 tunggul pohon tanaman keras diamater > 30 s.d.50 cm dan membuang sisa tunggul kayu dan tanpa menutup kembali	bh	57,728	57,728	56,068	57,826
4	U.3.2.d (a)	Gali dan cabut 1 tunggul pohon tanaman keras diamater > 50 s.d.70 cm dan membuang sisa tunggul kayu dan tanpa menutup kembali	bh	88,436	88,436	86,058	88,578
5	U.3.2.e (a)	Gali dan cabut 1 tunggul pohon tanaman keras diamater > 70 cm dan membuang sisa tunggul kayu dan tanpa menutup kembali bekas	bh	126,777	126,777	123,653	126,963
	U.3.3	**GALI DAN CABUT TUNGGUL POHON TANAMAN KERAS DAN MEMBUANG SISA TUNGGUL KAYU DAN MENUTUP KEMBALI**					
1	U.3.3.a (a)	Gali dan cabut 1 tunggul pohon tanaman keras diamater > 5 s.d. 15 cm dan membuang sisa tunggul kayu dan menutup kembali bekas	bh	32,554	32,554	31,181	32,636
2	U.3.3.b (a)	Gali dan cabut 1 tunggul pohon tanaman keras diamater > 15 s.d. 30 cm dan membuang sisa tunggul kayu dan menutup kembali bekas	bh	52,411	52,411	50,139	52,547
3	U.3.3.c (a)	Gali dan cabut 1 tunggul pohon tanaman keras diamater > 30 s.d. 50 cm dan membuang sisa tunggul kayu dan menutup kembali bekas	bh	72,506	72,506	69,700	72,673
4	U.3.3.d (a)	Gali dan cabut 1 tunggul pohon tanaman keras diamater > 50 s.d. 75 cm dan membuang sisa tunggul kayu dan menutup kembali bekas	bh	113,100	113,100	108,811	113,357
5	U.3.3.e (a)	Gali dan cabut 1 tunggul pohon tanaman keras diamater > 75 cm dan membuang sisa tunggul kayu dan menutup kembali bekas lubang	bh	174,548	174,548	167,722	174,957
	U.3.4	**PENGGALIAN TANAH**					

NO.	KODE	URAIAN PEKERJAAN	SAT	KAB. CILACAP	KAB. BANYUMAS	KAB. PURBALINGGA	KAB. BANJARNEGARA
				HARGA SATUAN PEKERJAAN (Rp)	HARGA SATUAN PEKERJAAN (Rp)	HARGA SATUAN PEKERJAAN (Rp)	HARGA SATUAN PEKERJAAN (Rp)
(1)	(2)	(3)	(4)	(5)	(6)	(7)	(8)
1	U.3.4.1.a.1 (c)	Penggalian 1 m3 tanah biasa sedalam s.d. 1 m untuk volume s.d. 200 m3 cara manual	m3	82,973	82,973	76,989	82,954
2	U.3.4.1.a.2 (a)	Penggalian 1 m3 tanah biasa sedalam s.d. 1 m untuk volume 200 m3 s.d. 2000 m3 cara manual	m3	66,125	66,125	61,001	66,432
3	U.3.4.1.a.3 (a)	Penggalian 1 m3 tanah biasa sedalam s.d. 1 m untuk volume > 2000 m3 cara manual	m3	46,980	46,980	43,340	47,198
4	U.3.4.1.a.4 (a)	Penggalian 1 m3 tanah biasa sedalam > 1 m s.d. 2 m untuk volume s.d. 200 m3 cara manual	m3	99,485	99,485	92,317	99,455
5	U.3.4.1.a.5 (c)	Penggalian 1 m3 tanah biasa sedalam > 1 m s.d. 2 m untuk volume > 200 m3 cara manual	m3	79,280	79,280	73,136	79,647
6	U.3.4.1.a.6 (c)	Penggalian 1 m3 tanah biasa sedalam > 2 m s.d. 3 m untuk volume s.d. 200 m3 cara manual	m3	118,070	118,070	109,378	118,203
7	U.3.4.1.a.7 (a)	Penggalian 1 m3 tanah biasa sedalam > 2 m s.d. 3 m untuk volume > 200 m3 cara manual	m3	89,263	89,263	82,346	89,677
8	U.3.4.1.a.8 (a)	Penggalian 1 m3 tanah biasa sedalam > 3 m, setiap tambah kedalaman 1 m cara manual	m3	8,808	8,808	8,126	8,849
9	U.3.4.1.b.1	Penggalian 1 m3 tanah biasa sedalam > 0 s.d. 1 m dengan cara semi mekanis	m3	29,468	29,468	28,239	29,542
10	U.3.4.1.b.2	Penggalian 1 m3 tanah biasa sedalam > 1 s.d. 2 m dengan cara semi mekanis	m3	36,298	36,298	34,587	36,400
11	U.3.4.1.b.3	Penggalian 1 m3 tanah biasa sedalam > 2 s.d. 3 m dengan cara semi mekanis	m3	44,487	44,487	42,212	44,624
12	U.3.4.1.b.4	Penggalian 1 m3 tanah biasa sedalam > 3 m setiap penambahan kedalaman 1 m dengan cara semi mekanis	m3	9,716	9,716	9,033	9,757
13	U.3.4.2.a.1 (a)	Penggalian 1 m3 tanah berbatu sedalam > 0 s.d. 1 m dengan cara manual	m3	158,677	158,677	146,380	159,413
14	U.3.4.2.a.2 (a)	Penggalian 1 m3 tanah berbatu sedalam > 1 s.d. 2 m dengan cara manual	m3	176,177	176,177	162,525	176,995
15	U.3.4.2.a.3 (a)	Penggalian 1 m3 tanah berbatu sedalam > 2 s.d. 3 m dengan cara manual	m3	193,795	193,795	178,777	194,695
16	U.3.4.2.a.4 (a)	Penggalian 1 m3 tanah berbatu sedalam > 3 m, setiap tambah dalam 1 m dengan cara manual	m3	16,443	16,443	15,169	16,519
17	U.3.4.2.b.1 (a)	Penggalian 1 m3 tanah berbatu sedalam > 0 s.d. 1 m dengan cara semi mekanis	m3	60,044	60,044	57,292	60,208
18	U.3.4.2.b.2 (a)	Penggalian 1 m3 tanah berbatu sedalam > 1 s.d. 2 m dengan cara semi mekanis	m3	72,029	72,029	68,433	72,244
19	U.3.4.2.b.3 (a)	Penggalian 1 m3 tanah berbatu sedalam > 2 s.d. 3 m dengan cara semi mekanis	m3	86,453	86,453	81,866	86,728
20	U.3.4.2.b.4 (a)	Penggalian 1 m3 tanah berbatu sedalam > 3 m, setiap tambah dalam 1 m dengan cara semi mekanis	m3	18,065	18,065	16,791	18,142
21	U.3.4.3.a.1 (c)	Penggalian 1 m3 cadas atau tanah keras sedalam sampai dengan 1 m untuk volume s.d 200 m3 cara manual	m3	165,808	165,808	153,862	165,759
22	U.3.4.3.a.2 (a)	Penggalian 1 m3 cadas atau tanah keras sedalam > 0 s.d 1 m sampai dengan 1 m untuk volume >200 m3 cara manual	m3	146,814	146,814	135,437	147,496
23	U.3.4.3.a.3 (c)	Penggalian 1 m3 cadas atau tanah keras sedalam > 1 s.d 2 m sampai dengan 1 m untuk volume s.d 200 m3 cara manual	m3	163,735	163,735	152,130	163,511
24	U.3.4.3.a.4 (a)	Penggalian 1 m3 cadas atau tanah keras sedalam > 1 s.d 2 m untuk volume > 200 m3 cara manual	m3	163,493	163,493	150,823	164,251
25	U.3.4.3.a.5 (a)	Penggalian 1 m3 cadas atau tanah keras sedalam > 2 s.d 3 m untuk volume s.d 200 m3 cara manual	m3	176,177	176,177	162,525	176,995
26	U.3.4.3.a.6 (a)	Penggalian 1 m3 cadas atau tanah keras sedalam > 3 m tiap tambah dalam 1 m cara manual	m3	11,745	11,745	10,835	11,799

NO.	KODE	URAIAN PEKERJAAN	SAT	KAB. CILACAP	KAB. BANYUMAS	KAB. PURBALINGGA	KAB. BANJARNEGARA
				HARGA SATUAN PEKERJAAN (Rp)	HARGA SATUAN PEKERJAAN (Rp)	HARGA SATUAN PEKERJAAN (Rp)	HARGA SATUAN PEKERJAAN (Rp)
(1)	(2)	(3)	(4)	(5)	(6)	(7)	(8)
27	U.3.4.3.b.1 (a)	Penggalian 1 m3 cadas atau tanah keras sedalam > 0 s.d 1 m cara semi mekanis	m3	47,084	47,084	45,019	47,208
28	U.3.4.3.b.2 (a)	Penggalian 1 m3 cadas atau tanah keras sedalam > 1 s.d 2 m cara semi mekanis	m3	56,908	56,908	54,153	57,074
29	U.3.4.3.b.3 (a)	Penggalian 1 m3 cadas atau tanah keras sedalam > 2 s.d 3 m cara semi mekanis	m3	68,756	68,756	65,188	68,969
30	U.3.4.3.b.4 (a)	Penggalian 1 m3 cadas atau tanah keras sedalam > 3 m, tiap tambah dalam 1 m cara semi mekanis	m3	13,043	13,043	12,133	13,097
31	U.3.4.4.a.1 (a)	Penggalian 1 m3 galian lumpur sedalam > 0 s.d 1 m untuk volume s.d 200 m3 cara manual	m3	132,647	132,647	123,090	132,607
32	U.3.4.4.a.2 (a)	Penggalian 1 m3 galian lumpur sedalam > 0 s.d 1 m untuk volume > 200 m3 cara manual	m3	97,485	97,485	89,930	97,937
33	U.3.4.4.a.3 (a)	Penggalian 1 m3 galian lumpur sedalam > 1 s.d 2 m untuk volume s.d 200 m3 cara manual	m3	159,176	159,176	147,708	159,128
34	U.3.4.4.a.4 (a)	Penggalian 1 m3 galian lumpur sedalam > 1 s.d 2 m untuk volume > 200 m3 cara manual	m3	117,451	117,451	108,350	117,997
35	U.3.4.4.a.5 (a)	Penggalian 1 m3 galian lumpur sedalam > 2 s.d 3 m cara manual	m3	135,069	135,069	124,602	135,696
36	U.3.4.4.a.6 (a)	Penggalian 1 m3 galian lumpur sedalam > 3 m, setiap tambah dalam 1 m cara manual	m3	17,617	17,617	16,252	17,699
37	U.3.4.4.b.1 (a)	Penggalian 1 m3 galian lumpur sedalam > 0 s.d 3 m cara semi mekanis	m3	33,688	33,688	31,504	33,819
38	U.3.4.4.b.2 (a)	Penggalian 1 m3 galian lumpur sedalam > 1 s.d 2 m cara semi mekanis	m3	53,712	53,712	51,254	53,859
39	U.3.4.4.b.3 (a)	Penggalian 1 m3 galian lumpur sedalam > 2 s.d 3 m cara semi mekanis	m3	44,548	44,548	41,863	44,709
40	U.3.4.4.b.4 (a)	Penggalian 1 m3 galian lumpur sedalam > 3 m cara semi mekanis	m3	4,549	4,549	4,367	4,559
41	U.3.4.5.a.1 (a)	Penggalian 1 m3 pasir sedalam > 0 s.d. 1 m cara manual	m3	77,518	77,518	71,511	77,878
42	U.3.4.5.a.2 (a)	Penggalian 1 m3 pasir sedalam > 1 s.d. 2 m cara manual	m3	93,961	93,961	86,680	94,397
43	U.3.4.5.a.3 (a)	Penggalian 1 m3 galian pasir sedalam > 2 s.d. 3 m cara manual	m3	108,055	108,055	99,682	108,557
44	U.3.4.5.a.4 (a)	Penggalian 1 m3 galian pasir sedalam > 3 m, tiap tambah dalam 1 m cara manual	m3	11,745	11,745	10,835	11,799
45	U.3.4.5.b.1 (a)	Penggalian 1 m3 pasir sedalam > 0 s.d 1 m cara semi mekanis	m3	38,162	38,162	35,887	38,299
46	U.3.4.5.b.2 (a)	Penggalian 1 m3 pasir sedalam > 1 s.d 2 m cara semi mekanis	m3	43,224	43,224	40,812	43,369
47	U.3.4.5.b.3 (a)	Penggalian 1 m3 pasir sedalam > 2 s.d 3 m cara semi mekanis	m3	48,726	48,726	46,178	48,879
48	U.3.4.5.b.4 (a)	Penggalian 1 m3 pasir sedalam > 3 m, untuk setiap tambah dalam 1 m cara semi mekanis	m3	6,601	6,601	6,465	6,609
49	U.3.4.6.1 (a)	1 m2 Pasangan 3-lapis gribig bambu, JAT < 0,8 m'	m2	55,277	72,503	73,452	55,539
50	U.3.4.6.2 (a)	1 m2 Pasangan 2-lapis bilik kulit (hinis/kulit bambu), JAT < 0,8 m'	m2	42,379	42,319	42,273	43,709
51	U.3.4.6.3 (a)	1 m2 Pasangan 1-lapis gedeg bambu, JAT< 0,8 m'	m3	34,598	34,538	33,962	36,765
52	U.3.4.6.4 (a)	1 m2 Pasangan 1-lapis gedeg bambu, JAT< 1,2 m'	m2	24,806	24,761	24,064	26,713

NO.	KODE	URAIAN PEKERJAAN	SAT	KAB. CILACAP	KAB. BANYUMAS	KAB. PURBALINGGA	KAB. BANJARNEGARA
				HARGA SATUAN PEKERJAAN (Rp)	HARGA SATUAN PEKERJAAN (Rp)	HARGA SATUAN PEKERJAAN (Rp)	HARGA SATUAN PEKERJAAN (Rp)
(1)	(2)	(3)	(4)	(5)	(6)	(7)	(8)
53	U.3.4.6.5 (a)	1 m2 Pasangan Papan 3/20, JAT < 1,5 m'	m2	91,353	91,292	90,895	93,336
54	U.3.4.6.6 (a)	1 m2 Pasangan balok kayu 8/12, tebal 12 cm, JAT < 4,0 m'	m2	65,769	65,811	292,985	67,637
55	U.3.4.6.7 (a)	1 m2 Pasangan balok kayu 8/12, tebal 8 cm, JAT < 5,5 m	m2	97,571	97,635	437,992	100,349
	U.3.5	**TIMBUNAN DAN PEMADATAN**					
1	U.3.5.1.a (c)	1 m3 Urukan Kembali Galian Tanah (> 0 s.d. 200 m3), tanpa pemadatan secara Manual	m3	55,269	55,269	51,287	55,253
2	U.3.5.1.b (c)	1 m3 Timbunan dengan Pasir Uruk (> 0 s.d. 200 m3), tanpa pemadatan secara Manual	m3	281,899	338,906	296,765	290,116
3	U.3.5.1.c (a)	1 m3 Urukan denga pasir uruk untuk volume > 200 m3 tanpa pemadatan secara Manual	m3	256,371	313,379	273,035	264,634
4	U.3.5.1.d (a)	1 m3 Urukan tanah biasa atau tanah liat berpasir, tanpa pemadatan secara Manual	m3	224,814	222,174	271,872	222,944
5	U.3.5.1.e (a)	1 m3 Urukan tanah liat (lempung), tanpa pemadatan secara Manual	m3	261,233	258,178	315,601	259,074
6	U.3.5.2.a (c)	1 m3 Pemadatan Tanah per 20 cm menggunakan alat timbris secara Manual	m3	55,269	55,269	51,287	55,253
7	U.3.5.2.b (c)	1 m3 Timbunan dan Pemadatan Sirtu	m3	231,887	252,447	272,574	265,591
	U.3.6	**ANGKUTAN MATERIAL DAN/ATAU HASIL GALIAN**					
1	U.3.6.a.1 (a)	Mengangkut 1 m3 tanah lepas, jarak angkut s.d 10 m	m3	23,254	23,254	21,579	23,247
2	U.3.6.a.2 (a)	Mengangkut 1 m3 tanah lepas, jarak angkut >10 s.d 20 m	m3	24,905	24,905	23,112	24,897
3	U.3.6.a.3 (a)	Mengangkut 1 m3 tanah lepas, jarak angkut >20 s.d 30 m	m3	26,118	26,118	24,236	26,110
4	U.3.6.a.4 (a)	Mengangkut 1 m3 tanah lepas, jarak angkut >30 s.d 40 m	m3	27,686	27,686	25,692	27,678
5	U.3.6.a.5 (a)	Mengangkut 1 m3 tanah lepas, jarak angkut >40 s.d 50 m	m3	30,087	30,087	27,919	30,078
6	U.3.6.a.6 (a)	Mengangkut 1 m3 tanah lepas, jarak angkut >50 s.d 100 m	m3	38,025	38,025	35,285	38,014
7	U.3.6.a.7 (a)	Mengangkut 1 m3 tanah lepas, jarak angkut >100 s.d 200 m	m3	53,532	53,532	49,675	53,515
8	U.3.6.a.8 (a)	Mengangkut 1 m3 tanah lepas, jarak angkut >200 s.d 300 m	m3	71,985	71,985	66,799	71,962
9	U.3.6.a.9 (a)	Mengangkut 1 m3 tanah lepas, jarak angkut >300 s.d 400 m	m3	93,671	93,671	86,923	93,642
10	U.3.6.a.10 (a)	Mengangkut 1 m3 tanah lepas, jarak angkut >400 s.d 500 m	m3	120,895	120,895	112,186	120,857
11	U.3.6.a.11 (a)	Mengangkut 1 m3 tanah lepas, jarak angkut >500 s.d 600 m	m3	152,278	152,278	141,307	152,231
12	U.3.6.a.12 (a)	Mengangkut 1 m3 tanah lepas, jarak angkut > 600 m, untuk setiap penambahan jarak angkut 100 m	m3	30,391	30,391	28,202	30,381
13	U.3.6.b.1 (a)	Menurunkan 1 m3 material, sampai beda tinggi > 0 s.d. 1m	m3	4,421	4,421	4,103	4,420
14	U.3.6.b.2 (a)	Menurunkan 1 m3 material, sampai beda tinggi > 1 s.d 2 m	m3	6,411	6,411	5,949	6,409

NO.	KODE	URAIAN PEKERJAAN	SAT	KAB. CILACAP	KAB. BANYUMAS	KAB. PURBALINGGA	KAB. BANJARNEGARA
				HARGA SATUAN PEKERJAAN (Rp)	HARGA SATUAN PEKERJAAN (Rp)	HARGA SATUAN PEKERJAAN (Rp)	HARGA SATUAN PEKERJAAN (Rp)
(1)	(2)	(3)	(4)	(5)	(6)	(7)	(8)
15	U.3.6.b.3 (a)	Menurunkan 1 m3 material, sampai beda tinggi > 2 s.d 3 m	m3	8,504	8,504	7,892	8,501
16	U.3.6.b.4 (a)	Menurunkan 1 m3 material, sampai beda tinggi > 3 s.d 4 m	m3	10,832	10,832	10,052	10,829
17	U.3.6.b.5 (a)	Menurunkan 1 m3 material, sampai beda tinggi > 4 s.d 5 m	m3	13,264	13,264	12,309	13,260
18	U.3.6.b.6 (a)	Menurunkan 1 m3 material, sampai beda tinggi > 5 s.d 6 m	m3	15,696	15,696	14,565	15,691
19	U.3.6.b.7 (a)	Menurunkan 1 m3 material, sampai beda tinggi > 6 s.d 7 m	m3	18,349	18,349	17,027	18,343
20	U.3.6.b.8 (a)	Menurunkan 1 m3 material, sampai beda tinggi > 7 s.d 8 m	m3	21,002	21,002	19,489	20,996
21	U.3.6.b.9 (a)	Menurunkan 1 m3 material, sampai beda tinggi > 8 s.d 9 m	m3	23,876	23,876	22,156	23,869
22	U.3.6.b.10 (a)	Menurunkan 1 m3 material, sampai beda tinggi > 9 s.d 10 m	m3	26,633	26,633	24,714	26,624
23	U.3.6.b.11 (a)	Menurunkan 1 m3 material, sampai beda tinggi > 10 m, untuk setiap tambahan 1 m	m3	2,652	2,652	2,461	2,652
24	U.3.6.c.1 (a)	Menaikkan 1 m3 material, sampai beda tinggi > 0 s.d. 1 m	m3	22,107	22,107	20,515	22,101
25	U.3.6.c.2 (a)	Menaikkan 1 m3 material, sampai beda tinggi > 1 s.d. 2 m	m3	32,277	32,277	29,951	32,267
26	U.3.6.c.3 (a)	Menaikkan 1 m3 material, sampai beda tinggi > 2 s.d. 3 m	m3	42,889	42,889	39,799	42,876
27	U.3.6.c.4 (a)	Menaikkan 1 m3 material, sampai beda tinggi > 3 s.d. 4 m	m3	54,385	54,385	50,466	54,368
28	U.3.6.c.5 (a)	Menaikkan 1 m3 material, sampai beda tinggi > 4 s.d. 5 m	m3	66,102	66,102	61,339	66,082
29	U.3.6.c.6 (a)	Menaikkan 1 m3 material, sampai beda tinggi > 5 s.d. 6 m	m3	78,482	78,482	72,828	78,459
30	U.3.6.c.7 (a)	Menaikkan 1 m3 material, sampai beda tinggi > 6 s.d. 7 m	m3	91,526	91,526	84,932	91,498
31	U.3.6.c.8 (a)	Menaikkan 1 m3 material, sampai beda tinggi > 7 s.d. 8 m	m3	6,567	6,567	5,486	7,116
32	U.3.6.c.9 (a)	Menaikkan 1 m3 material, sampai beda tinggi > 8 s.d. 9 m	m3	119,161	119,161	110,575	119,125
33	U.3.6.c.10 (a)	Menaikkan 1 m3 material, sampai beda tinggi > 9 s.d. 10 m	m3	133,531	133,531	123,910	133,491
34	U.3.6.c.11 (a)	Menaikkan 1 m3 material, sampai beda tinggi > 10 m, untuk setiap penambahan tinggi 1 m	m3	13,485	13,485	12,514	13,481
	U.3.7	**GEBALAN RUMPUT**					
1	U.3.7.a (a)	1 m2 Penanaman Gebalan Rumput	m2	35,945	35,945	35,035	35,999
2	U.3.7.b.1.a	Pembabadan rumput 1 m2, secara semi Mekanis	m2	703	705	694	633
3	U.3.7.b.1.b.1	1 m2 Pembabadan rumput, Daerah datar s.d. pelandaian naik sudut kemiringan 1v:10h	m2	561	561	540	562
4	U.3.7.b.1.b.2	1 m2 Pembabadan rumput, Daerah dengan sudut kemiringan 1v:10h sampai dengan 1v:2,5h	m2	703	703	675	705
5	U.3.7.b.1.b.3	1 m2 Pembabadan rumput, Daerah dengan sudut kemiringan 1v:2,5h sampai dengan 1v:1h	m2	995	995	956	997

NO.	KODE	URAIAN PEKERJAAN	SAT	KAB. CILACAP	KAB. BANYUMAS	KAB. PURBALINGGA	KAB. BANJARNEGARA
				HARGA SATUAN PEKERJAAN (Rp)	HARGA SATUAN PEKERJAAN (Rp)	HARGA SATUAN PEKERJAAN (Rp)	HARGA SATUAN PEKERJAAN (Rp)
(1)	(2)	(3)	(4)	(5)	(6)	(7)	(8)
6	U.3.7.b.1.b.4	1 m2 Pembabadan rumput, Daerah dengan sudut kemiringan 1v:1h sampai dengan 2,5v:1h	m2	1,528	1,528	1,466	1,532
7	U.3.7.b.1.b.5	1 m2 Pembabadan rumput, Daerah dengan sudut kemiringan 2,5v:1h sampai dengan tegak	m2	2,729	2,729	2,620	2,735
	U.4	**HARGA SATUAN PEKERJAAN BETON**					
	U.4.1	**PEMBUATAN CAMPURAN BETON SECARA MANUAL**					
1	U.4.1.a (c)	Membuat 1 m3 Beton Mutu fc' 10 MPa, slump (100±25) mm, agregat maksimal 19 mm secara Manual	m3	1,090,389	1,079,463	1,081,325	1,136,165
2	U.4.1.b (c)	Membuat 1 m3 Beton Mutu fc' 15 MPa, slump (100±25) mm, agregat maksimal 19 mm secara Manual	m3	1,142,978	1,130,457	1,134,185	1,185,950
3	U.4.1.c (c)	Membuat 1 m3 Beton Mutu fc' 17 MPa, slump (100±25) mm, agregat maksimal 19 mm secara Manual	m3	1,164,757	1,151,581	1,156,075	1,206,603
4	U.4.1.d (c)	Membuat 1 m3 Beton Mutu fc' 20 MPa, slump (100±25) mm, agregat maksimal 19 mm secara Manual	m3	1,199,613	1,185,373	1,191,111	1,239,565
5	U.4.1.e (c)	Membuat 1 m3 Beton Mutu fc' 21 MPa, slump (100±25) mm, agregat maksimal 19 mm secara Manual	m3	1,226,582	1,211,524	1,218,219	1,265,096
	U.4.2	**PEMBUATAN S.D. PENGECORAN CAMPURAN BETON, SECARA SEMI-MEKANIS**					
1	U.4.2.a.1.1 (a)	Pembuatan s.d Pengecoran 1 m3 beton mutu rendah fc' 10 MPa; W/C = 0,700 secara Semi-Mekanis	m3	1,072,105	1,060,688	1,065,421	1,115,157
2	U.4.2.a.1.2 (a)	Pembuatan s.d Pengecoran 1 m3 beton mutu rendah fc' 15 MPa; W/C = 0,666 secara Semi-Mekanis	m3	1,092,422	1,080,432	1,085,880	1,134,646
3	U.4.2.a.2.1 (c)	Pembuatan s.d Pengecoran 1 m3 beton mutu rendah fc' 10 MPa; slump (100±25) mm, agregat maksimal 19 mm secara Semi-Mekanis	m3	1,032,136	1,021,210	1,025,736	1,079,078
4	U.4.2.a.2.2 (a)	Pembuatan s.d Pengecoran 1 m3 beton mutu rendah fc' 15 MPa; slump (100±25) mm, agregat maksimal 19 mm secara Semi-Mekanis	m3	1,133,401	1,120,879	1,127,271	1,177,538
5	U.4.2.a.2.3 (a)	Pembuatan s.d Pengecoran 1 m3 beton mutu rendah fc' 17 MPa; slump (100±25) mm, agregat maksimal 19 mm secara Semi-Mekanis	m3	1,155,180	1,142,004	1,149,161	1,198,191
6	U.4.2.b.1.1 (a)	Pembuatan s.d Pengecoran 1 m3 beton mutu sedang fc' 20 MPa; W/C = 0,591 secara semi-mekanis	m3	1,143,607	1,130,103	1,137,325	1,183,324
7	U.4.2.b.1.2 (a)	Pembuatan s.d Pengecoran 1 m3 beton mutu sedang fc' 25 MPa; W/C = 0,509 secara semi-mekanis	m3	1,218,144	1,202,472	1,212,274	1,254,423
8	U.4.2.b.1.3 (a)	Pembuatan s.d Pengecoran 1 m3 beton mutu sedang fc' 30 MPa; W/C = 0,455 secara semi-mekanis	m3	1,280,180	1,262,666	1,274,606	1,313,381
9	U.4.2.b.1.4 (a)	Pembuatan s.d Pengecoran 1 m3 beton mutu sedang fc' 35 MPa; W/C = 0,412 secara semi-mekanis	m3	1,193,451	1,177,942	1,187,519	1,227,661
10	U.4.2.b.2.1 (a)	Pembuatan s.d Pengecoran 1 m3 beton mutu sedang fc' 20 MPa, slump (100 ± 25) mm, agregat maksimal19 mm secara Semi-Mekanis	m3	1,190,036	1,175,796	1,184,197	1,231,153
11	U.4.2.b.2.2 (a)	Pembuatan s.d Pengecoran 1 m3 beton mutu sedang fc' 21 MPa, slump (100 ± 25) mm, agregat maksimal19 mm secara Semi-Mekanis	m3	1,217,005	1,201,946	1,211,305	1,256,684
12	U.4.2.b.2.3 (a)	Pembuatan s.d Pengecoran 1 m3 beton mutu sedang fc' 25 MPa, slump (100 ± 25) mm, agregat maksimal19 mm secara Semi-Mekanis	m3	1,269,595	1,252,940	1,264,165	1,306,470
13	U.4.2.b.2.4 (a)	Pembuatan s.d Pengecoran 1 m3 beton mutu sedang fc' 28 MPa, slump (100 ± 25) mm, agregat maksimal19 mm secara Semi-Mekanis	m3	1,310,048	1,292,166	1,304,827	1,344,766
14	U.4.2.b.2.5 (a)	Pembuatan s.d Pengecoran 1 m3 beton mutu sedang fc' 30 MPa, slump (100 ± 25) mm, agregat maksimal19 mm secara Semi-Mekanis	m3	1,337,017	1,318,317	1,331,934	1,370,297
15	U.4.2.b.2.6 (a)	Pembuatan s.d Pengecoran 1 m3 beton mutu sedang fc' 31 MPa, slump (100 ± 25) mm, agregat maksimal19 mm secara Semi-Mekanis	m3	1,352,054	1,332,903	1,347,047	1,384,567
16	U.4.2.b.2.7 (a)	Pembuatan s.d Pengecoran 1 m3 beton mutu sedang fc' 35 MPa, slump (100 ± 25) mm, agregat maksimal19 mm secara Semi-Mekanis	m3	1,407,137	1,386,308	1,402,414	1,436,678

NO.	KODE	URAIAN PEKERJAAN	SAT	KAB. CILACAP	KAB. BANYUMAS	KAB. PURBALINGGA	KAB. BANJARNEGARA
				HARGA SATUAN PEKERJAAN (Rp)	HARGA SATUAN PEKERJAAN (Rp)	HARGA SATUAN PEKERJAAN (Rp)	HARGA SATUAN PEKERJAAN (Rp)
(1)	(2)	(3)	(4)	(5)	(6)	(7)	(8)
	U.4.3	**BETON READY MIXED DAN BAHAN ADITIF/ADMIXTURE**					
1	U.4.3.a (a)	1 m3 Pengecoran Beton menggunakan Ready Mixed	m3	1,025,524	1,025,524	1,020,745	1,026,890
	U.4.4	**ANGKAT DAN ANGKUT CAMPURAN BETON**					
1	U.4.4.a.1 (a)	1 m3 beton dicorkan pada tapak setiap tambah jarak 25 m', secara Manual	m3	59,164	59,164	54,579	59,439
2	U.4.4.a.2 (a)	1 m3 beton dicorkan pada tapak setiap kenaikan 4 m', secara Manual	m3	126,067	126,067	116,298	126,651
3	U.4.4.a.3 (a)	Pengecoran pakai pompa beton diameter 1,5"; 5 KW; 8 bar; T = 5 m'	m3	555,443	555,443	554,169	555,519
4	U.4.4.a.4 (a)	Pengecoran pakai pompa beton diameter 2,5"; 20 KW; 20 bar; T = 18 m'	m3	476,094	476,094	475,002	476,159
5	U.4.4.a.5 (a)	Pengecoran pakai pompa beton diameter 2,5"; 75 KW; 120 bar; T = 50 m'/H=80 m'	m3	396,745	396,745	395,835	396,799
6	U.4.4.a.6 (a)	Pengecoran pakai pompa beton diameter 3"; 140 KW; 180 bar; T = 75 m'/H=150 m'	m3	326,792	326,792	325,336	326,879
	U.4.5	**PEMADATAN BETON PADA SAAT PENGECORAN**					
1	U.4.5.a (a)	Pemadatan beton pada saat pengecoran secara Manual (menggunakan penusuk besi beton) untuk 1 m3 beton	m3	23,490	23,490	21,670	23,599
2	U.4.5.b (a)	Pemadatan beton pada saat pengecoran dengan vibrator untuk 1 m3 beton	m3	70,996	70,996	70,268	71,039
	U.4.6	**PENULANGAN BETON**					
1	U.4.6.a.1 (a)	1 kg Penulangan slab untuk BjTP atau BjTS diameter < 12 mm, cara Manual	kg	15,278	16,669	15,174	16,160
2	U.4.6.a.2 (a)	1 kg Penulangan slab untuk BjTP atau BjTS diameter > 12 mm, cara semi mekanis	kg	13,805	15,195	13,832	14,607
3	U.4.6.a.3 (a)	1 kg Penulangan kolom, balok, ring balk dan sloof untuk BjTP atau BjTS diameter < 12 mm secara Manual	kg	14,175	15,565	14,215	15,005
4	U.4.6.a.4 (a)	1 kg Penulangan kolom, balok, ring balk, sloof, dan shearwall untuk BjTP atau BjTS diameter > 12 mm secara Mekanis	kg	44,975	46,365	45,015	45,805
5	U.4.6.b.1 (a)	Penulangan wiremesh secara manual	kg	11,542	11,844	11,785	11,858
6	U.4.6.b.2 (a)	Penulangan wiremesh secara semi mekanis	kg	11,045	11,347	11,331	11,336
7	U.4.6.c.1 (a)	Mengangkut/menaikkan 1 kg tulangan secara Manual setiap kenaikan jarak 4 m' vertikal	kg	52	52	48	52
8	U.4.6.c.2 (a)	Mengangkut/menaikkan 1 kg tulangan secara Manual setiap penambahan jarak 25 m' horizontal	kg	24	24	22	24
9	U.4.6.c.3 (a)	Mengangkut/menaikkan 1 kg tulangan secara mekanis dengan Tower Crane	kg	1,521	1,521	1,499	1,527
	U.4.7	**PELAKSANAAN CURING/PEMELIHARAAN**					
1	U.4.7.a.1 (a)	Menggenangi 1 m2 permukaan beton dengan air selama 4 hari	m2	3,245	3,344	3,287	3,304
2	U.4.7.a.2 (a)	Menyirami 1 m2 permukaan beton menggunakan media kain terpal dengan air selama 4 hari	m2	15,955	15,955	15,796	15,954
3	U.4.7.a.3 (a)	Menyirami 1 m2 permukaan beton menggunakan media karung goni dengan air selama 4 hari	m2	42,602	42,602	42,443	42,602

NO.	KODE	URAIAN PEKERJAAN	SAT	KAB. CILACAP	KAB. BANYUMAS	KAB. PURBALINGGA	KAB. BANJARNEGARA
				HARGA SATUAN PEKERJAAN (Rp)	HARGA SATUAN PEKERJAAN (Rp)	HARGA SATUAN PEKERJAAN (Rp)	HARGA SATUAN PEKERJAAN (Rp)
(1)	(2)	(3)	(4)	(5)	(6)	(7)	(8)
	U.4.8	**PEMASANGAN WATERSTOP**					
1	U.4.8.a (c)	Pemasangan 1 m' PVC Waterstop lebar 150 mm	m'	78,362	78,480	78,166	79,837
2	U.4.8.b (c)	Pemasangan 1 m' PVC Waterstop lebar 200 mm	m	128,885	129,655	127,974	128,676
3	U.4.8.c (a)	Pemasangan 1 m' PVC Waterstop Lebar 230 mm – 320 mm	m	144,878	144,264	144,876	146,546
4	U.4.8.d (a)	1 m' pasangan water stop rubber lebar 150 mm – 200 mm	m'	130,055	130,824	129,071	129,937
	U.4.9	**BETON SIKLOOP CAMPURAN BETON DAN BATU BELAH**					
1	U.4.9.a (c)	Pemasangan 1 m3 Pondasi Sumuran Beton Siklop, 60% Beton fc' 15 MPa dan 40% Batu Belah dengan Volume s.d 200 m3	m3	912,822	914,873	908,464	946,751
2	U.4.9.b (a)	Perbandingan Volume 60% Beton : 40% Batu Belah, secara Manual dengan Volume >200 m3	m3	910,573	912,624	906,155	946,016
3	U.4.9.c (a)	1 m3 Beton Sikloop 60% Beton fc' 15 MPa : 40% Batu Belah, secara semi-Mekanis untuk Volume >200 m3	m3	894,154	896,205	894,302	928,321
4	U.4.9.d (a)	1 m3 Beton Sikloop 70% Beton fc' 15 MPa : 30% Batu Belah, secara manual untuk Volume >200 m3	m3	975,196	973,521	969,003	1,012,827
5	U.4.9.e (a)	1 m3 Beton Sikloop 70% Beton fc' 15 MPa : 30% Batu Belah, secara semi mekanis untuk Volume >200 m3	m3	953,792	952,118	952,541	990,123
	U.4.10	**PEMBONGKARAN KONSTRUKSI BETON**					
1	U.4.10.1	Bongkar 1 m3 beton mutu rendah fc' < 20 MPa secara Manual	m3	287,679	287,679	277,883	288,270
2	U.4.10.2	Bongkar 1 m3 beton mutu sedang fc' > 20 MPa secara Manual	m3	559,290	559,290	530,619	559,170
3	U.4.10.3	Bongkar 1 m3 beton mutu rendah fc' < 20 MPa dengan Jack hammer	m3	38,615	38,615	36,795	38,724
4	U.4.10.4	Bongkar 1 m3 beton mutu sedang fc' 20 MPa < fc' < 40 MPa dengan Jack hammer	m3	59,340	59,340	56,155	59,327
	U.4.11	**GROUTING**					
1	U.4.11.a (c)	1 m3 Pekerjaan Grouting secara Manual	m3	15,339,126	17,687,606	20,676,941	14,796,868
2	U.4.11.b (c)	1 kg Pekerjaan Grouting secara injeksi (menggunakan Pressure grout machine 30 KW, 60-75 bar (D)	kg	440,573	440,573	440,573	440,573



BUKU EDISI KE-2 TAHUN 2024



HARGA SATUAN PEKERJAAN KONSTRUKSI BIDANG BINA MARGA

KABUPATEN DAN KOTA DI PROVINSI JAWA TENGAH



PEMERINTAH PROVINSI JAWA TENGAH
DINAS PU BINA MARGA DAN CIPTA KARYA
JL.MADUKORO BLOK AA-BB SEMARANG KODE POS 50144 TELP (024) 7608386 FAX. (024) 7613181
Laman: http://www.dpubinmarcipka.jatengprov.go.id Surat Elektronik: dpubinmarcipka@jatengprov.go.id



HARGA SATUAN PEKERJAAN KONSTRUKSI BIDANG BINA MARGA



WILAYAH SEMARANG

KOTA SEMARANG
KABUPATEN SEMARANG
KOTA SALATIGA
KABUPATEN KENDAL
KABUPATEN DEMAK



DAFTAR HARGA SATUAN PEKERJAAN KONSTRUKSI
BERDASARKAN PERMEN PUPR NO. 8 TAHUN 2023 (Lampiran III AHSP Bidang BINA MARGA)

SUMBER DATA : **PASARAN BEBAS**
D A E R A H : **KOTA SEMARANG, KAB. SEMARANG, KOTA SALATIGA, KAB. DEMAK, KAB. KENDAL**

Edisi Ke- 2 Tahun 2024

NO.	KODE	URAIAN PEKERJAAN	SAT	KAB. DEMAK HARGA SATUAN PEKERJAAN (Rp)	KAB. SEMARANG HARGA SATUAN PEKERJAAN (Rp)	KAB. KENDAL HARGA SATUAN PEKERJAAN (Rp)	KOTA SALATIGA HARGA SATUAN PEKERJAAN (Rp)	KOTA SEMARANG HARGA SATUAN PEKERJAAN (Rp)
(1)	(2)	(3)	(4)	(5)	(6)	(7)	(8)	(9)
	G.1	**HARGA SATUAN PEKERJAAN DRAINASE**						
1	G.1	Galian untuk Selokan Drainase dan Saluran Air	m1	66.873	67.780	70.820	67.337	68.305
2	G.2	Pasangan Batu dengan Mortar	m3	1.148.373	1.176.511	1.173.321	1.145.834	1.170.261
3	G.4	Gorong-Gorong Pipa Beton Bertulang diameter 40 cm	m	368.186	384.479	407.840	372.049	401.150
4	G.6	Gorong-Gorong Pipa Kotak Beton Bertulang 100 x 100 cm	m	1.776.223	1.939.659	1.900.777	1.862.608	1.970.861
5	G.7	Saluran berbentuk U Tipe DS 2	m'	691.945	690.104	689.340	679.358	689.297
6	G.8	Saluran berbentuk U Tipe DS 2a (dengan tutup)	m'	992.180	989.935	988.964	970.786	989.706
7	G.9	Saluran berbentuk U Tipe DS 3a (dengan tutup)	m'	2.956.211	2.942.659	2.954.522	2.880.078	2.942.106
8	G.10	Saluran berbentuk U Tipe DS 1	m1	877.889	982.388	916.221	851.139	878.445
9	G.11	Saluran berbentuk U Tipe DS 1a (dengan tutup)	m1	1.059.871	1.164.370	1.077.509	1.009.494	1.064.556
10	G.12	Saluran berbentuk U Tipe DS 3	m1	1.281.438	1.285.090	1.427.594	1.285.617	1.334.390
	H.1	**HARGA SATUAN PEKERJAAN TANAH DAN GEOSINTETIK**						
1	H.1	Galian Biasa	m3	26.524	26.626	26.532	26.562	26.674
2	H.2	Galian Batu Lunak	m3	28.169	28.191	27.203	28.177	28.201
3	H.3	Galian Batu	m3	110.178	110.249	103.002	110.205	110.283
4	H.4	Galian Struktur dengan kedalaman 0-2 meter	m3	418.448	408.433	406.117	390.544	471.890
5	H.5	Galian Struktur dengan kedalaman 2-4 meter	m3	383.772	374.677	372.361	358.409	432.371
6	H.6	Galian Struktur dengan kedalaman 4-6 meter	m3	349.095	340.921	338.606	326.274	392.851
7	H.7	Galian Perkerasan Beraspal dengan Cold Milling Machine	m3	323.084	324.278	311.634	323.530	324.844
8	H.8	Galian Perkerasan Beraspal tanpa Cold Milling Machine	m3	258.594	266.674	301.420	262.903	271.488
9	H.9	Galian Perkerasan Berbutir	m3	22.428	22.597	22.053	22.515	22.695
10	H.10	Galian Perkerasan Beton	m3	224.297	227.421	222.051	225.895	229.231
11	H.11	Timbunan Biasa dari sumber galian	m3	161.707	161.757	160.829	161.731	176.260

NO.	KODE	URAIAN PEKERJAAN	SAT	KAB. DEMAK	KAB. SEMARANG	KAB. KENDAL	KOTA SALATIGA	KOTA SEMARANG
				HARGA SATUAN PEKERJAAN (Rp)	HARGA SATUAN PEKERJAAN (Rp)	HARGA SATUAN PEKERJAAN (Rp)	HARGA SATUAN PEKERJAAN (Rp)	HARGA SATUAN PEKERJAAN (Rp)
(1)	(2)	(3)	(4)	(5)	(6)	(7)	(8)	(9)
12	H.12	Timbunan Biasa dari Hasil Galian	m3	64.880	64.930	59.573	64.904	64.958
13	H.13	Timbunan Pilihan dari Sumber Galian	m3	330.808	324.279	319.223	312.556	365.830
14	H.14	Timbunan Pilihan Dari Galian	m3	62.758	62.810	57.815	62.782	62.838
15	H.15	Timbunan Pilihan Berbutir (diukur diatas bak truk)	m3	241.765	272.553	251.828	247.098	245.424
16	H.16	Timbunan Pilihan Berbutir (diukur dengan rod dan plate)	m3	286.631	320.492	295.336	292.495	290.648
17	H.17	Penimbunan Kembali Bahan Berbutir (Granular Backfill)	m3	282.733	278.758	273.414	267.628	315.934
18	H.18	Penyiapan Badan Jalan	m2	10.126	10.139	10.144	10.131	10.145
19	H.19	Pembersihan dan Pengupasan Lahan	m2	6.239	6.334	6.486	6.291	6.392
20	H.21	Pemotongan Pohon Pilihan diameter > 75 cm	bh	336.700	340.979	309.631	339.039	343.572
21	H.23	Pekerjaan Geotekstil Separator Kelas 1	m2	44.520	44.521	44.522	44.520	44.521
22	H.24	Pekerjaan Geotekstil Separator Kelas 2	m2	42.702	42.706	42.758	42.702	42.706
23	H.25	Pekerjaan Geotekstil Separator Kelas 3	m2	42.761	42.768	42.870	42.760	42.768
24	H.26	Pekerjaan Geotekstil Stabilisator (Kelas 1)	m2	43.305	43.311	43.413	43.304	43.312
	J.1	**HARGA SATUAN PEKERJAAN LAPIS PERKERASAN BERBUTIR**						
1	J.2	Lapis Pondasi Agregat Kelas A	m3	505.378	510.559	496.811	510.486	509.607
2	J.3	Lapis Pondasi Agregat Kelas B	m3	505.047	507.130	499.267	503.192	504.230
3	J.4	Lapis Pondasi Agregat Kelas S	m3	524.733	527.592	509.165	510.472	522.855
4	J.5	Lapis Pondasi Agregat Kelas C	m3	81.502	81.635	73.674	81.570	81.712
5	J.6	Lapis Drainase	m3	371.605	371.649	360.815	371.621	371.670
6	J.7	Lapis perkerasan beton semen	m3	2.203.715	2.215.142	2.211.592	2.156.927	2.210.148
7	J.8	Lapis perkerasan beton semen tulangan tunggal	m3	2.892.466	2.952.589	3.125.676	2.846.756	2.961.797
	K.1	**HARGA SATUAN PEKERJAAN LAPIS PERKERASAN BETON SEMEN**						
1	K.1	Lapis Pondasi bawah Beton Kurus	m3	1.353.958	1.337.448	1.344.664	1.284.601	1.340.212
2	K.2	Perkerasan Beton Semen	m3	2.159.749	2.167.932	2.167.590	2.102.946	2.157.523
	L.1	**HARGA SATUAN PEKERJAAN PERKERASAN BERASPAL**						
1	L.1	Lapis Resap Pengikat - Aspal Cair/Emulsi	ltr	33.037	33.060	33.211	33.048	33.073
2	L.2	Lapis Perekat - Aspal Cair/Emulsi	ltr	30.663	30.671	30.710	30.666	30.675

NO.	KODE	URAIAN PEKERJAAN	SAT	KAB. DEMAK	KAB. SEMARANG	KAB. KENDAL	KOTA SALATIGA	KOTA SEMARANG
				HARGA SATUAN PEKERJAAN (Rp)	HARGA SATUAN PEKERJAAN (Rp)	HARGA SATUAN PEKERJAAN (Rp)	HARGA SATUAN PEKERJAAN (Rp)	HARGA SATUAN PEKERJAAN (Rp)
(1)	(2)	(3)	(4)	(5)	(6)	(7)	(8)	(9)
3	L.3	Lapis Perekat - Aspal Emulsi Modifikasi Polimer	ltr	33.053	33.076	33.225	33.064	33.089
4	L.17	Laston Lapis Aus (AC-WC)	ton	1.499.291	1.428.606	1.411.101	1.266.838	1.424.665
5	L.18	Laston Lapis Aus Modifikasi (AC-WC Mod)	ton	1.654.672	1.647.779	1.715.755	1.644.884	1.672.686
6	L.19	Laston Lapis Antara (AC-BC)	ton	1.819.551	1.753.257	1.737.224	1.600.851	1.749.976
7	L.20	Laston Lapis Antara Modifikasi (AC-BC Mod)	ton	1.654.639	1.647.746	1.715.722	1.644.851	1.672.653
8	L.21	Laston Lapis Fondasi (AC-Base)	ton	1.281.191	1.223.887	1.211.231	1.096.809	1.220.818
9	L.22	Laston Lapis Fondasi Modifikasi (AC-Base Mod)	ton	1.409.082	1.401.865	1.456.644	1.399.517	1.421.537
10	L.23	Bahan Anti Pengelupasan	kg	117.677	117.677	117.677	117.677	117.677
11	L.24	Lapis Penetrasi Makadam	m3	2.455.487	2.359.249	2.273.611	2.149.365	2.346.017
12	L.35	CPHMA	ton	2.387.855	2.388.395	2.364.649	2.368.150	2.368.723
	M.75	**HARGA SATUAN PEKERJAAN STRUKTUR BETON**						
1	M.1	Beton Struktur, fc'50 MPa	m3	3.323.012	2.546.070	3.277.905	2.486.079	2.706.736
2	M.5	Beton Struktur, fc'30 MPa	m3	1.843.295	1.636.518	1.821.242	1.595.546	1.672.337
3	M.8	Beton Struktur, fc'25 MPa	m3	2.116.093	1.917.592	2.115.141	1.893.705	1.941.243
4	M.11	Beton Struktur, fc'20 MPa	m3	1.927.252	1.720.979	1.919.364	1.661.992	1.767.236
5	M.16	Beton fc'15 MPa	m3	1.490.136	1.399.731	1.502.193	1.354.564	1.431.900
6	M.30	Baja tulangan Sirip-BJTS 280	kg	22.879	23.373	21.110	23.077	23.615
7	M.31	Beton mutu sedang fc'=30 MPa lantai jembatan	m3	3.333.774	2.605.236	3.353.441	2.524.779	2.854.374
8	M.32	Baja tulangan Polos-BJTP 280	kg	22.879	23.373	21.401	23.077	23.615
9	M.33	Penyediaan Tiang Pancang Beton Bertulang Pracetak ukuran 350 x 350mm	m	738.100	738.100	738.100	738.100	738.100
10	M.34	Pemancangan Tiang Pancang Beton Bertulang Pracetak ukuran 350 x 350mm	m	235.749	253.391	299.590	244.075	263.079
	O.24	**HARGA SATUAN PEKERJAAN HARIAN DAN PEKERJAAN LAIN-LAIN**						
1	O.23	Marka Jalan Termo Plastik	m2	280.431	287.157	258.160	284.212	271.276
2	O.25	Marka Jalan Bukan Termoplastik	m2	86.768	88.961	90.248	87.783	89.487
3	O.30	Patok Pengarah	bh	183.266	201.243	192.637	195.016	199.354
4	O.31	Patok Kilometer	buah	448.303	476.291	459.762	466.881	470.893
5	O.32	Patok Hektometer	buah	117.459	129.064	122.925	125.136	127.139

NO.	KODE	URAIAN PEKERJAAN	SAT	KAB. DEMAK	KAB. SEMARANG	KAB. KENDAL	KOTA SALATIGA	KOTA SEMARANG
				HARGA SATUAN PEKERJAAN (Rp)	HARGA SATUAN PEKERJAAN (Rp)	HARGA SATUAN PEKERJAAN (Rp)	HARGA SATUAN PEKERJAAN (Rp)	HARGA SATUAN PEKERJAAN (Rp)
(1)	(2)	(3)	(4)	(5)	(6)	(7)	(8)	(9)
6	O.33	Rel Pengaman	m2	1.120.673	1.123.445	1.113.960	1.121.748	1.124.912
7	O.34	Paku Jalan Tidak Memantul	buah	179.927	187.768	189.580	183.643	192.419
8	O.35	Paku Jalan Memantul Bujur Sangkar	buah	166.837	174.678	176.490	170.553	179.329
9	O.36	Paku Jalan Memantul Persegi Panjang	buah	227.337	235.178	236.990	231.053	239.829
10	O.37	Paku Jalan Memantul Bulat	buah	252.967	260.808	262.620	256.683	265.459
	P.1	**HARGA SATUAN PEKERJAAN PEMELIHARAAN**						
1	P.1	Galian pada Saluran Air atau Lereng untuk Pemeliharaan	jam	30.670	31.901	31.126	31.304	32.618
2	P.2	Timbunan Pilihan pada Lereng Tepi Saluran untuk Pemeliharaan	jam	382.695	383.520	373.794	369.057	427.712
3	P.3	Perbaikan Pasangan Batu dengan Mortar	m3	1.255.434	1.253.818	1.250.535	1.185.471	1.219.446
4	P.4	Perbaikan Lapis Fondasi Agregat Kelas A	m3	670.093	676.338	677.203	675.745	676.001
5	P.5	Perbaikan Lapis Fondasi Agregat Kelas B	m3	680.917	683.545	753.640	679.396	681.012
6	P.6	Perbaikan Lapis Fondasi Agregat Kelas S	m3	491.439	495.504	481.102	477.753	491.465
7	P.7	Perbaikan dan Perataan Permukaan Jalan Tanah	jam	9.688	10.394	10.385	10.091	10.833
8	P.8	Perbaikan dan Perataan Permukan Perkerasan Berbutir Tanpa Penutup Aspal	jam	9.216	9.921	9.912	9.618	10.360
9	P.9	Perbaikan Campuran Aspal Panas	m3	3.934.752	3.771.503	3.791.706	3.399.760	3.762.043
10	P.10	Perbaikan Campuran Aspal Panas dengan Asbuton	ton	2.600.588	2.604.192	2.677.293	2.602.558	2.606.376
11	P.12	Perbaikan Lapis Penetrasi Macadam tanpa atau dengan Asbuton	m3	2.174.053	2.168.872	2.238.637	2.168.509	2.173.364
12	P.13	Residu Bitumen untuk Pemeliharaan	liter	31.994	32.000	32.039	31.996	32.003
13	P.14	Perbaikan Perkerasan Beton Semen	m3	2.198.103	8.717.315	8.762.773	8.910.998	9.026.013
14	P.16	Perbaikan Pasangan Batu	m3	1.045.649	1.064.980	1.077.303	1.028.047	1.089.783
15	P.18	Perbaikan Rel Pengaman	m3	1.033.470	1.035.557	1.035.268	1.034.611	1.036.822
16	P.19	Pembersihan Patok	m3	25.496	27.748	27.979	26.597	28.958
17	P.20	Pembersihan Rambu	m3	13.176	15.428	15.659	14.277	16.638
18	P.21	Pembersihan Drainase dan Saluran Samping	m3	9.318	11.268	11.084	10.496	12.537



HARGA SATUAN PEKERJAAN KONSTRUKSI BIDANG BINA MARGA





WILAYAH PATI

KABUPATEN PATI
KABUPATEN JEPARA
KABUPATEN KUDUS
KABUPATEN REMBANG

DAFTAR HARGA SATUAN PEKERJAAN KONSTRUKSI
BERDASARKAN PERMEN PUPR NO. 8 TAHUN 2023 (Lampiran III AHSP Bidang BINA MARGA)

SUMBER DATA : **PASARAN BEBAS**
D A E R A H : **KAB. JEPARA, KAB. KUDUS, KAB. PATI, KAB. REMBANG**

Edisi Ke- 2 Tahun 2024

NO.	KODE	URAIAN PEKERJAAN	SAT	KAB. REMBANG	KAB. PATI	KAB. KUDUS	KAB. JEPARA
				HARGA SATUAN PEKERJAAN (Rp)	HARGA SATUAN PEKERJAAN (Rp)	HARGA SATUAN PEKERJAAN (Rp)	HARGA SATUAN PEKERJAAN (Rp)
(1)	(2)	(3)	(4)	(5)	(6)	(7)	(8)
	G.1	**HARGA SATUAN PEKERJAAN DRAINASE**					
1	G.1	Galian untuk Selokan Drainase dan Saluran Air	m1	67.413	62.365	67.680	67.413
2	G.2	Pasangan Batu dengan Mortar	m3	1.160.779	1.111.375	1.119.219	1.133.062
3	G.4	Gorong-Gorong Pipa Beton Bertulang diameter 40 cm	m	395.901	371.061	381.543	377.624
4	G.6	Gorong-Gorong Pipa Kotak Beton Bertulang 100 x 100 cm	m	1.919.333	1.775.654	1.866.338	1.854.542
5	G.7	Saluran berbentuk U Tipe DS 2	m'	659.300	648.670	710.915	677.587
6	G.8	Saluran berbentuk U Tipe DS 2a (dengan tutup)	m'	946.535	931.594	1.016.575	971.218
7	G.9	Saluran berbentuk U Tipe DS 3a (dengan tutup)	m'	2.840.432	2.799.721	2.980.319	2.889.221
8	G.10	Saluran berbentuk U Tipe DS 1	m1	978.867	971.782	980.847	978.868
9	G.11	Saluran berbentuk U Tipe DS 1a (dengan tutup)	m1	1.160.849	1.153.764	1.162.829	1.160.850
10	G.12	Saluran berbentuk U Tipe DS 3	m1	1.281.569	1.269.796	1.283.549	1.281.570
	H.1	**HARGA SATUAN PEKERJAAN TANAH DAN GEOSINTETIK**					
1	H.1	Galian Biasa	m3	26.540	24.072	26.615	26.583
2	H.2	Galian Batu Lunak	m3	28.172	26.581	28.188	28.182
3	H.3	Galian Batu	m3	110.190	100.559	110.242	110.219
4	H.4	Galian Struktur dengan kedalaman 0-2 meter	m3	475.280	428.964	433.272	421.989
5	H.5	Galian Struktur dengan kedalaman 2-4 meter	m3	435.441	392.969	397.256	386.996
6	H.6	Galian Struktur dengan kedalaman 4-6 meter	m3	395.603	356.974	361.241	352.004
7	H.7	Galian Perkerasan Beraspal dengan Cold Milling Machine	m3	323.280	309.279	324.153	323.779
8	H.8	Galian Perkerasan Beraspal tanpa Cold Milling Machine	m3	263.951	251.699	265.782	263.426
9	H.9	Galian Perkerasan Berbutir	m3	22.529	20.357	22.579	22.529
10	H.10	Galian Perkerasan Beton	m3	226.158	206.216	227.078	226.158

NO.	KODE	URAIAN PEKERJAAN	SAT	KAB. REMBANG HARGA SATUAN PEKERJAAN (Rp)	KAB. PATI HARGA SATUAN PEKERJAAN (Rp)	KAB. KUDUS HARGA SATUAN PEKERJAAN (Rp)	KAB. JEPARA HARGA SATUAN PEKERJAAN (Rp)
(1)	(2)	(3)	(4)	(5)	(6)	(7)	(8)
11	H.11	Timbunan Biasa dari sumber galian	m3	206.420	203.577	206.441	206.426
12	H.12	Timbunan Biasa dari Hasil Galian	m3	64.904	59.006	64.925	64.910
13	H.13	Timbunan Pilihan dari Sumber Galian	m3	368.020	333.205	340.535	333.141
14	H.14	Timbunan Pilihan Dari Galian	m3	62.782	57.063	62.804	62.788
15	H.15	Timbunan Pilihan Berbutir (diukur diatas bak truk)	m3	204.717	201.094	225.008	223.287
16	H.16	Timbunan Pilihan Berbutir (diukur dengan rod dan plate)	m3	245.878	239.296	268.193	266.302
17	H.17	Penimbunan Kembali Bahan Berbutir (Granular Backfill)	m3	315.993	285.989	292.747	285.785
18	H.18	Penyiapan Badan Jalan	m2	10.128	10.133	10.137	10.133
19	H.19	Pembersihan dan Pengupasan Lahan	m2	6.306	6.065	6.324	6.296
20	H.21	Pemotongan Pohon Pilihan diameter > 75 cm	bh	339.716	308.758	340.505	339.265
21	H.23	Pekerjaan Geotekstil Separator Kelas 1	m2	44.520	44.520	44.521	44.521
22	H.24	Pekerjaan Geotekstil Separator Kelas 2	m2	42.697	42.702	42.706	42.704
23	H.25	Pekerjaan Geotekstil Separator Kelas 3	m2	42.752	42.761	42.767	42.765
24	H.26	Pekerjaan Geotekstil Stabilisator (Kelas 1)	m2	43.295	43.304	43.311	43.308
	J.1	**HARGA SATUAN PEKERJAAN LAPIS PERKERASAN BERBUTIR**					
1	J.2	Lapis Pondasi Agregat Kelas A	m3	531.280	522.643	552.824	556.942
2	J.3	Lapis Pondasi Agregat Kelas B	m3	490.845	478.210	528.383	535.371
3	J.4	Lapis Pondasi Agregat Kelas S	m3	514.822	494.479	520.107	527.086
4	J.5	Lapis Pondasi Agregat Kelas C	m3	81.581	72.821	81.620	81.581
5	J.6	Lapis Drainase	m3	371.612	359.683	371.644	371.630
6	J.7	Lapis perkerasan beton semen	m3	2.166.764	2.128.628	2.157.354	2.152.783
7	J.8	Lapis perkerasan beton semen tulangan tunggal	m3	2.744.448	2.801.568	2.890.497	2.863.349
	K.1	**HARGA SATUAN PEKERJAAN LAPIS PERKERASAN BETON SEMEN**					
1	K.1	Lapis Pondasi bawah Beton Kurus	m3	1.311.707	1.287.047	1.307.692	1.302.602
2	K.2	Perkerasan Beton Semen	m3	2.107.276	2.073.185	2.120.228	2.103.039
	L.1	**HARGA SATUAN PEKERJAAN PERKERASAN BERASPAL**					
1	L.1	Lapis Resap Pengikat - Aspal Cair/Emulsi	ltr	33.048	33.054	33.058	33.051

NO.	KODE	URAIAN PEKERJAAN	SAT	KAB. REMBANG HARGA SATUAN PEKERJAAN (Rp)	KAB. PATI HARGA SATUAN PEKERJAAN (Rp)	KAB. KUDUS HARGA SATUAN PEKERJAAN (Rp)	KAB. JEPARA HARGA SATUAN PEKERJAAN (Rp)
(1)	(2)	(3)	(4)	(5)	(6)	(7)	(8)
2	L.2	Lapis Perekat - Aspal Cair/Emulsi	ltr	30.665	30.668	30.670	30.668
3	L.3	Lapis Perekat - Aspal Emulsi Modifikasi Polimer	ltr	33.064	33.070	33.074	33.067
4	L.17	Laston Lapis Aus (AC-WC)	ton	1.386.014	1.383.062	1.417.450	1.355.859
5	L.18	Laston Lapis Aus Modifikasi (AC-WC Mod)	ton	1.690.322	1.687.367	1.691.014	1.693.311
6	L.19	Laston Lapis Antara (AC-BC)	ton	1.712.962	1.709.919	1.742.619	1.684.755
7	L.20	Laston Lapis Antara Modifikasi (AC-BC Mod)	ton	1.690.289	1.687.334	1.690.981	1.693.278
8	L.21	Laston Lapis Fondasi (AC-Base)	ton	1.190.360	1.186.705	1.216.282	1.168.481
9	L.22	Laston Lapis Fondasi Modifikasi (AC-Base Mod)	ton	1.435.404	1.431.744	1.437.193	1.439.545
10	L.23	Bahan Anti Pengelupasan	kg	117.677	117.677	117.677	117.677
1	L.24	Lapis Penetrasi Makadam	m3	2.305.121	2.254.372	2.365.575	2.260.494
11	L.35	CPHMA	ton	2.368.236	2.364.144	2.368.335	2.368.179
	M.75	**HARGA SATUAN PEKERJAAN STRUKTUR BETON**					
1	M.1	Beton Struktur, fc'50 MPa	m3	2.371.703	2.347.208	2.411.257	2.378.060
2	M.5	Beton Struktur, fc'30 MPa	m3	1.579.600	1.554.080	1.606.574	1.593.441
3	M.8	Beton Struktur, fc'25 MPa	m3	1.864.602	1.854.785	1.855.777	1.876.529
4	M.11	Beton Struktur, fc'20 MPa	m3	1.651.302	1.635.540	1.679.349	1.660.734
5	M.16	Beton fc'15 MPa	m3	1.358.531	1.339.229	1.387.216	1.372.926
6	M.30	Baja tulangan Sirip-BJTS 280	kg	17.959	18.053	18.171	18.096
1	M.31	Beton mutu sedang fc'=30 MPa lantai jembatan	m3	2.407.863	2.391.191	2.446.166	2.431.321
2	M.32	Baja tulangan Polos-BJTP 280	kg	17.959	18.053	18.171	18.096
3	M.33	Penyediaan Tiang Pancang Beton Bertulang Pracetak ukuran 350 x 350mm	m	738.100	738.100	738.100	738.100
4	M.34	Pemancangan Tiang Pancang Beton Bertulang Pracetak ukuran 350 x 350mm	m	244.074	248.315	251.483	246.193
	O.24	**HARGA SATUAN PEKERJAAN HARIAN DAN PEKERJAAN LAIN-LAIN**					
1	O.23	Marka Jalan Termo Plastik	m2	281.593	283.673	281.451	286.153
2	O.25	Marka Jalan Bukan Termoplastik	m2	88.258	85.881	88.905	88.351
3	O.30	Patok Pengarah	bh	191.446	179.532	192.797	191.645
4	O.31	Patok Kilometer	buah	459.976	438.960	461.369	460.673



HARGA SATUAN PEKERJAAN KONSTRUKSI
BIDANG BINA MARGA





WILAYAH PURWODADI

KABUPATEN SRAGEN
KABUPATEN GROBOGAN
KABUPATEN BLORA

DAFTAR HARGA SATUAN PEKERJAAN KONSTRUKSI
BERDASARKAN PERMEN PUPR NO. 8 TAHUN 2023 (Lampiran III AHSP Bidang BINA MARGA)

SUMBER DATA : **PASARAN BEBAS**
D A E R A H : **KAB. BLORA, KAB. GROBOGAN, KAB. SRAGEN**

Edisi Ke- 2 Tahun 2024

NO.	KODE	URAIAN PEKERJAAN	SAT	Kab. Sragen HARGA SATUAN PEKERJAAN (Rp)	KAB. BLORA HARGA SATUAN PEKERJAAN (Rp)	KAB. GROBOGAN HARGA SATUAN PEKERJAAN (Rp)
(1)	(2)	(3)	(4)	(5)	(6)	(7)
	G.1	**HARGA SATUAN PEKERJAAN DRAINASE**				
1	G.1	Galian untuk Selokan Drainase dan Saluran Air	m1	65.349	61.794	64.761
2	G.2	Pasangan Batu dengan Mortar	m3	1.073.389	1.086.718	1.108.692
3	G.4	Gorong-Gorong Pipa Beton Bertulang diameter 40 cm	m	375.263	384.677	369.099
4	G.6	Gorong-Gorong Pipa Kotak Beton Bertulang 100 x 100 cm	m	1.790.762	1.815.708	1.763.630
5	G.7	Saluran berbentuk U Tipe DS 2	m'	705.532	662.699	658.950
6	G.8	Saluran berbentuk U Tipe DS 2a (dengan tutup)	m'	1.006.126	947.040	942.411
7	G.9	Saluran berbentuk U Tipe DS 3a (dengan tutup)	m'	2.936.259	2.814.007	2.811.396
8	G.10	Saluran berbentuk U Tipe DS 1	m1	956.862	961.645	949.888
9	G.11	Saluran berbentuk U Tipe DS 1a (dengan tutup)	m1	1.138.844	1.143.627	1.131.870
10	G.12	Saluran berbentuk U Tipe DS 3	m1	1.245.555	1.256.062	1.236.581
	H.1	**HARGA SATUAN PEKERJAAN TANAH DAN GEOSINTETIK**				
1	H.1	Galian Biasa	m3	25.519	23.838	25.453
2	H.2	Galian Batu Lunak	m3	27.493	26.504	27.479
3	H.3	Galian Batu	m3	106.054	100.105	106.008
4	H.4	Galian Struktur dengan kedalaman 0-2 meter	m3	421.906	452.212	407.387
5	H.5	Galian Struktur dengan kedalaman 2-4 meter	m3	386.764	414.084	373.557
6	H.6	Galian Struktur dengan kedalaman 4-6 meter	m3	351.621	375.955	339.728
7	H.7	Galian Perkerasan Beraspal dengan Cold Milling Machine	m3	317.767	308.395	317.000
8	H.8	Galian Perkerasan Beraspal tanpa Cold Milling Machine	m3	259.315	259.596	254.071
9	H.9	Galian Perkerasan Berbutir	m3	21.612	20.195	21.502
10	H.10	Galian Perkerasan Beton	m3	217.942	207.383	215.918
11	H.11	Timbunan Biasa dari sumber galian	m3	205.201	203.431	206.679

NO.	KODE	URAIAN PEKERJAAN	SAT	Kab. Sragen HARGA SATUAN PEKERJAAN (Rp)	KAB. BLORA HARGA SATUAN PEKERJAAN (Rp)	KAB. GROBOGAN HARGA SATUAN PEKERJAAN (Rp)
(1)	(2)	(3)	(4)	(5)	(6)	(7)
12	H.12	Timbunan Biasa dari Hasil Galian	m3	62.362	59.100	62.330
13	H.13	Timbunan Pilihan dari Sumber Galian	m3	331.143	348.207	321.621
14	H.14	Timbunan Pilihan Dari Galian	m3	60.318	57.147	60.285
15	H.15	Timbunan Pilihan Berbutir (diukur diatas bak truk)	m3	223.814	248.842	236.686
16	H.16	Timbunan Pilihan Berbutir (diukur dengan rod dan plate)	m3	265.758	291.671	279.921
17	H.17	Penimbunan Kembali Bahan Berbutir (Granular Backfill)	m3	284.379	298.853	274.966
18	H.18	Penyiapan Badan Jalan	m2	10.136	10.131	10.128
19	H.19	Pembersihan dan Pengupasan Lahan	m2	6.207	6.014	6.145
20	H.21	Pemotongan Pohon Pilihan diameter > 75 cm	bh	326.534	333.048	323.755
21	H.23	Pekerjaan Geotekstil Separator Kelas 1	m2	44.521	44.521	44.520
22	H.24	Pekerjaan Geotekstil Separator Kelas 2	m2	42.705	42.704	42.703
23	H.25	Pekerjaan Geotekstil Separator Kelas 3	m2	42.767	42.764	42.762
24	H.26	Pekerjaan Geotekstil Stabilisator (Kelas 1)	m2	43.310	43.307	43.306
	J.1	**HARGA SATUAN PEKERJAAN LAPIS PERKERASAN BERBUTIR**				
1	J.2	Lapis Pondasi Agregat Kelas A	m3	512.989	508.757	513.723
2	J.3	Lapis Pondasi Agregat Kelas B	m3	482.077	481.043	481.980
3	J.4	Lapis Pondasi Agregat Kelas S	m3	496.394	479.258	496.149
4	J.5	Lapis Pondasi Agregat Kelas C	m3	77.807	72.674	77.721
5	J.6	Lapis Drainase	m3	366.468	359.496	366.440
6	J.7	Lapis perkerasan beton semen	m3	2.111.116	2.090.726	2.104.688
7	J.8	Lapis perkerasan beton semen tulangan tunggal	m3	2.872.291	2.833.179	2.839.516
	K.1	**HARGA SATUAN PEKERJAAN LAPIS PERKERASAN BETON SEMEN**				
1	K.1	Lapis Pondasi bawah Beton Kurus	m3	1.274.402	1.261.554	1.274.322
2	K.2	Perkerasan Beton Semen	m3	2.068.584	2.041.676	2.051.555
	L.1	**HARGA SATUAN PEKERJAAN PERKERASAN BERASPAL**				
1	L.1	Lapis Resap Pengikat - Aspal Cair/Emulsi	ltr	33.056	33.270	33.041
2	L.2	Lapis Perekat - Aspal Cair/Emulsi	ltr	30.669	30.702	30.664

NO.	KODE	URAIAN PEKERJAAN	SAT	Kab. Sragen	KAB. BLORA	KAB. GROBOGAN
				HARGA SATUAN PEKERJAAN (Rp)	HARGA SATUAN PEKERJAAN (Rp)	HARGA SATUAN PEKERJAAN (Rp)
(1)	(2)	(3)	(4)	(5)	(6)	(7)
3	L.3	Lapis Perekat - Aspal Emulsi Modifikasi Polimer	ltr	33.072	33.288	33.057
4	L.17	Laston Lapis Aus (AC-WC)	ton	1.390.469	1.399.800	1.349.093
5	L.18	Laston Lapis Aus Modifikasi (AC-WC Mod)	ton	1.695.856	1.676.347	1.692.124
6	L.19	Laston Lapis Antara (AC-BC)	ton	1.716.802	1.724.369	1.677.319
7	L.20	Laston Lapis Antara Modifikasi (AC-BC Mod)	ton	1.695.823	1.676.310	1.692.091
8	L.21	Laston Lapis Fondasi (AC-Base)	ton	1.189.625	1.194.113	1.157.425
9	L.22	Laston Lapis Fondasi Modifikasi (AC-Base Mod)	ton	1.435.581	1.417.418	1.432.929
10	L.23	Bahan Anti Pengelupasan	kg	117.677	117.677	117.677
1	L.24	Lapis Penetrasi Makadam	m3	2.297.342	2.313.509	2.250.672
11	L.35	CPHMA	ton	2.366.492	2.363.731	2.366.141
	M.75	**HARGA SATUAN PEKERJAAN STRUKTUR BETON**				
1	M.1	Beton Struktur, fc'50 MPa	m3	2.500.145	2.449.283	2.454.738
2	M.5	Beton Struktur, fc'30 MPa	m3	1.590.950	1.559.627	1.561.807
3	M.8	Beton Struktur, fc'25 MPa	m3	1.866.858	1.839.859	1.866.782
4	M.11	Beton Struktur, fc'20 MPa	m3	1.667.622	1.631.410	1.638.266
5	M.16	Beton fc'15 MPa	m3	1.356.799	1.318.137	1.315.605
6	M.30	Baja tulangan Sirip-BJTS 280	kg	17.611	17.808	17.888
1	M.31	Beton mutu sedang fc'=30 MPa lantai jembatan	m3	2.549.336	2.474.477	2.478.581
2	M.32	Baja tulangan Polos-BJTP 280	kg	17.611	17.808	17.888
3	M.33	Penyediaan Tiang Pancang Beton Bertulang Pracetak ukuran 350 x 350mm	m	738.100	738.100	738.100
4	M.34	Pemancangan Tiang Pancang Beton Bertulang Pracetak ukuran 350 x 350mm	m	235.106	244.622	223.701
	O.24	**HARGA SATUAN PEKERJAAN HARIAN DAN PEKERJAAN LAIN-LAIN**				
1	O.23	Marka Jalan Termo Plastik	m2	274.982	306.694	264.209
2	O.25	Marka Jalan Bukan Termoplastik	m2	85.436	84.084	81.321
3	O.30	Patok Pengarah	bh	185.129	178.268	180.371
4	O.31	Patok Kilometer	buah	447.210	438.357	443.701
5	O.32	Patok Hektometer	buah	117.673	114.122	115.873

NO.	KODE	URAIAN PEKERJAAN	SAT	Kab. Sragen	KAB. BLORA	KAB. GROBOGAN
				HARGA SATUAN PEKERJAAN	HARGA SATUAN PEKERJAAN	HARGA SATUAN PEKERJAAN
				(Rp)	(Rp)	(Rp)
(1)	(2)	(3)	(4)	(5)	(6)	(7)
6	O.33	Rel Pengaman	m2	1.118.514	1.109.096	1.115.846
7	O.34	Paku Jalan Tidak Memantul	buah	186.593	182.390	181.053
8	O.35	Paku Jalan Memantul Bujur Sangkar	buah	173.503	169.300	167.963
9	O.36	Paku Jalan Memantul Persegi Panjang	buah	234.003	229.800	228.463
10	O.37	Paku Jalan Memantul Bulat	buah	259.633	255.430	254.093
	P.1	**HARGA SATUAN PEKERJAAN PEMELIHARAAN**				
1	P.1	Galian pada Saluran Air atau Lereng untuk Pemeliharaan	jam	31.222	30.104	30.423
2	P.2	Timbunan Pilihan pada Lereng Tepi Saluran untuk Pemeliharaan	jam	386.906	398.227	373.160
3	P.3	Perbaikan Pasangan Batu dengan Mortar	m3	1.197.957	1.173.734	1.208.096
4	P.4	Perbaikan Lapis Fondasi Agregat Kelas A	m3	673.212	667.557	673.257
5	P.5	Perbaikan Lapis Fondasi Agregat Kelas B	m3	658.925	677.845	658.467
6	P.6	Perbaikan Lapis Fondasi Agregat Kelas S	m3	465.843	450.881	464.823
7	P.7	Perbaikan dan Perataan Permukaan Jalan Tanah	jam	10.254	9.968	9.796
8	P.8	Perbaikan dan Perataan Permukan Perkerasan Berbutir Tanpa Penutup Aspal	jam	9.781	9.495	9.323
9	P.9	Perbaikan Campuran Aspal Panas	m3	3.676.040	3.705.211	3.581.312
10	P.10	Perbaikan Campuran Aspal Panas dengan Asbuton	ton	2.601.509	2.616.786	2.599.168
11	P.12	Perbaikan Lapis Penetrasi Macadam tanpa atau dengan Asbuton	m3	2.183.341	2.226.046	2.183.564
12	P.13	Residu Bitumen untuk Pemeliharaan	liter	31.999	32.016	31.995
13	P.14	Perbaikan Perkerasan Beton Semen	m3	2.126.867	2.090.924	2.102.843
14	P.16	Perbaikan Pasangan Batu	m3	1.005.397	1.007.006	1.004.171
15	P.18	Perbaikan Rel Pengaman	m3	1.034.975	1.033.888	1.033.619
16	P.19	Pembersihan Patok	m3	27.280	26.353	25.840
17	P.20	Pembersihan Rambu	m3	14.960	14.033	13.520
18	P.21	Pembersihan Drainase dan Saluran Samping	m3	10.880	10.088	9.609



HARGA SATUAN PEKERJAAN KONSTRUKSI
BIDANG BINA MARGA



WILAYAH SURAKARTA

KOTA SURAKARTA
KABUPATEN BOYOLALI
KABUPATEN KLATEN
KABUPATEN WONOGIRI
KABUPATEN SUKOHARJO
KABUPATEN KARANGANYAR



DAFTAR HARGA SATUAN PEKERJAAN KONSTRUKSI
BERDASARKAN PERMEN PUPR NO. 8 TAHUN 2023 (Lampiran III AHSP Bidang BINA MARGA)

SUMBER DATA : **PASARAN BEBAS**
D A E R A H : **KOTA SURAKARTA, KAB. KARANGANYAR, KAB. WONOGIRI, KAB. SUKOHARJO, KAB. KLATEN, KAB. BOYOLALI**

Edisi Ke- 2 Tahun 2024

NO.	KODE	URAIAN PEKERJAAN	SAT	KAB. BOYOLALI	KAB. KLATEN	KAB. SUKOHARJO	KAB. KARANGANYAR	KOTA SURAKARTA	KAB. WONOGIRI
				HARGA SATUAN PEKERJAAN	HARGA SATUAN PEKERJAAN	HARGA SATUAN PEKERJAAN	HARGA SATUAN PEKERJAAN	HARGA SATUAN PEKERJAAN	HARGA SATUAN PEKERJAAN
				(Rp)	(Rp)	(Rp)	(Rp)	(Rp)	(Rp)
(1)	(2)	(3)	(4)	(5)	(6)	(7)	(8)	(9)	(10)
	G.1	**HARGA SATUAN PEKERJAAN DRAINASE**							
1	G.1	Galian untuk Selokan Drainase dan Saluran Air	m1	67.619	66.994	66.734	68.054	67.078	66.658
2	G.2	Pasangan Batu dengan Mortar	m3	1.104.282	1.124.721	1.078.496	1.204.368	1.146.383	1.133.005
3	G.4	Gorong-Gorong Pipa Beton Bertulang diameter 40 cm	m	364.919	359.016	369.166	369.360	391.805	369.602
4	G.6	Gorong-Gorong Pipa Kotak Beton Bertulang 100 x 100 cm	m	1.820.691	1.794.560	1.836.496	1.835.581	1.916.269	1.837.794
5	G.7	Saluran berbentuk U Tipe DS 2	m'	669.449	680.329	673.445	688.215	682.722	684.542
6	G.8	Saluran berbentuk U Tipe DS 2a (dengan tutup)	m'	957.969	968.990	962.031	986.014	973.783	977.211
7	G.9	Saluran berbentuk U Tipe DS 3a (dengan tutup)	m'	2.855.332	2.854.698	2.847.087	2.920.487	2.868.844	2.882.586
8	G.10	Saluran berbentuk U Tipe DS 1	m1	841.913	973.808	837.939	984.737	974.117	970.853
9	G.11	Saluran berbentuk U Tipe DS 1a (dengan tutup)	m1	1.023.895	1.155.791	1.019.921	1.247.739	1.156.099	1.152.835
10	G.12	Saluran berbentuk U Tipe DS 3	m1	1.246.965	1.276.511	1.245.191	1.287.439	1.276.819	1.273.555
	H.1	**HARGA SATUAN PEKERJAAN TANAH DAN GEOSINTETIK**							
1	H.1	Galian Biasa	m3	26.598	26.508	26.491	26.621	26.523	26.484
2	H.2	Galian Batu Lunak	m3	28.185	28.166	28.162	28.190	28.169	28.160
3	H.3	Galian Batu	m3	110.230	110.167	110.155	110.246	110.178	110.150
4	H.4	Galian Struktur dengan kedalaman 0-2 meter	m3	379.000	365.241	392.123	391.177	457.673	393.216
5	H.5	Galian Struktur dengan kedalaman 2-4 meter	m3	347.918	335.402	359.837	358.992	419.432	360.831
6	H.6	Galian Struktur dengan kedalaman 4-6 meter	m3	316.836	305.563	327.552	326.807	381.191	328.445
7	H.7	Galian Perkerasan Beraspal dengan Cold Milling Machine	m3	323.953	322.906	322.706	324.228	323.061	322.617
8	H.8	Galian Perkerasan Beraspal tanpa Cold Milling Machine	m3	265.363	260.024	257.560	269.555	260.705	256.870
9	H.9	Galian Perkerasan Berbutir	m3	22.567	22.451	22.402	22.649	22.466	22.388

NO.	KODE	URAIAN PEKERJAAN	SAT	KAB. BOYOLALI	KAB. KLATEN	KAB. SUKOHARJO	KAB. KARANGANYAR	KOTA SURAKARTA	KAB. WONOGIRI
				HARGA SATUAN PEKERJAAN (Rp)	HARGA SATUAN PEKERJAAN (Rp)	HARGA SATUAN PEKERJAAN (Rp)	HARGA SATUAN PEKERJAAN (Rp)	HARGA SATUAN PEKERJAAN (Rp)	HARGA SATUAN PEKERJAAN (Rp)
(1)	(2)	(3)	(4)	(5)	(6)	(7)	(8)	(9)	(10)
10	H.10	Galian Perkerasan Beton	m3	226.868	224.713	223.618	228.367	225.002	223.556
11	H.11	Timbunan Biasa dari sumber galian	m3	161.747	161.710	161.697	161.768	161.715	161.693
12	H.12	Timbunan Biasa dari Hasil Galian	m3	64.920	64.883	64.870	64.941	64.888	64.866
13	H.13	Timbunan Pilihan dari Sumber Galian	m3	305.009	295.983	313.572	312.990	356.487	314.285
14	H.14	Timbunan Pilihan Dari Galian	m3	62.799	62.760	62.747	62.820	62.766	62.743
15	H.15	Timbunan Pilihan Berbutir (diukur diatas bak truk)	m3	248.913	207.454	242.807	304.446	300.930	207.441
16	H.16	Timbunan Pilihan Berbutir (diukur dengan rod dan plate)	m3	294.489	248.889	287.779	355.575	351.712	248.876
17	H.17	Penimbunan Kembali Bahan Berbutir (Granular Backfill)	m3	261.604	252.455	267.359	269.264	305.400	267.842
18	H.18	Penyiapan Badan Jalan	m2	10.135	10.124	10.122	10.138	10.126	10.121
19	H.19	Pembersihan dan Pengupasan Lahan	m2	6.320	6.259	6.229	6.371	6.266	6.220
20	H.21	Pemotongan Pohon Pilihan diameter > 75 cm	bh	340.325	337.574	336.220	342.648	337.913	336.851
21	H.23	Pekerjaan Geotekstil Separator Kelas 1	m2	44.520	44.520	44.520	44.520	44.520	44.520
22	H.24	Pekerjaan Geotekstil Separator Kelas 2	m2	42.704	42.698	42.699	42.701	42.699	42.699
23	H.25	Pekerjaan Geotekstil Separator Kelas 3	m2	42.764	42.753	42.755	42.759	42.756	42.755
24	H.26	Pekerjaan Geotekstil Stabilisator (Kelas 1)	m2	43.307	43.297	43.299	43.303	43.299	43.298
	J.1	**HARGA SATUAN PEKERJAAN LAPIS PERKERASAN BERBUTIR**							
1	J.2	Lapis Pondasi Agregat Kelas A	m3	511.400	509.390	511.253	506.620	520.690	509.332
2	J.3	Lapis Pondasi Agregat Kelas B	m3	510.093	508.059	506.081	506.301	515.785	509.935
3	J.4	Lapis Pondasi Agregat Kelas S	m3	534.975	529.763	522.204	530.208	553.213	519.690
4	J.5	Lapis Pondasi Agregat Kelas C	m3	81.612	81.520	81.482	81.675	81.532	81.471
5	J.6	Lapis Drainase	m3	371.637	371.598	371.591	371.647	371.605	371.588
6	J.7	Lapis perkerasan beton semen	m3	2.138.523	2.097.641	2.134.995	2.192.417	2.129.340	2.145.750
7	J.8	Lapis perkerasan beton semen tulangan tunggal	m3	2.858.032	2.715.142	2.770.472	2.840.907	2.764.521	2.781.999
	K.1	**HARGA SATUAN PEKERJAAN LAPIS PERKERASAN BETON SEMEN**							
1	K.1	Lapis Pondasi bawah Beton Kurus	m3	1.290.889	1.252.472	1.283.339	1.335.835	1.283.592	1.296.299
2	K.2	Perkerasan Beton Semen	m3	2.084.543	2.051.918	2.080.230	2.153.638	2.079.276	2.094.133

NO.	KODE	URAIAN PEKERJAAN	SAT	KAB. BOYOLALI	KAB. KLATEN	KAB. SUKOHARJO	KAB. KARANGANYAR	KOTA SURAKARTA	KAB. WONOGIRI
				HARGA SATUAN PEKERJAAN (Rp)	HARGA SATUAN PEKERJAAN (Rp)	HARGA SATUAN PEKERJAAN (Rp)	HARGA SATUAN PEKERJAAN (Rp)	HARGA SATUAN PEKERJAAN (Rp)	HARGA SATUAN PEKERJAAN (Rp)
(1)	(2)	(3)	(4)	(5)	(6)	(7)	(8)	(9)	(10)
	L.1	**HARGA SATUAN PEKERJAAN PERKERASAN BERASPAL**							
1	L.1	Lapis Resap Pengikat - Aspal Cair/Emulsi	ltr	33.056	33.038	33.032	33.065	33.041	33.031
2	L.2	Lapis Perekat - Aspal Cair/Emulsi	ltr	30.669	30.662	30.661	30.671	30.663	30.660
3	L.3	Lapis Perekat - Aspal Emulsi Modifikasi Polimer	ltr	33.071	33.054	33.048	33.081	33.057	33.046
4	L.17	Laston Lapis Aus (AC-WC)	ton	1.205.958	1.363.575	1.347.882	1.424.886	1.326.526	1.366.383
5	L.18	Laston Lapis Aus Modifikasi (AC-WC Mod)	ton	1.640.054	1.642.626	1.626.958	1.644.473	2.180.458	1.645.430
6	L.19	Laston Lapis Antara (AC-BC)	ton	1.543.512	1.691.526	1.675.858	1.749.360	1.656.163	1.694.365
7	L.20	Laston Lapis Antara Modifikasi (AC-BC Mod)	ton	1.640.021	1.642.593	1.626.925	1.644.440	2.180.425	1.645.397
8	L.21	Laston Lapis Fondasi (AC-Base)	ton	1.048.650	1.172.040	1.158.920	1.221.026	1.141.606	1.174.309
9	L.22	Laston Lapis Fondasi Modifikasi (AC-Base Mod)	ton	1.395.365	1.397.027	1.383.926	1.399.333	1.820.764	1.399.292
10	L.23	Bahan Anti Pengelupasan	kg	117.677	117.677	117.677	117.677	117.677	117.677
1	L.24	Lapis Penetrasi Makadam	m3	2.083.327	2.284.567	2.283.231	2.358.359	2.240.570	2.282.250
11	L.35	CPHMA	ton	2.368.313	2.367.966	2.367.795	2.368.606	2.368.008	2.367.748
	M.75	**HARGA SATUAN PEKERJAAN STRUKTUR BETON**							
1	M.1	Beton Struktur, fc'50 MPa	m3	2.643.882	2.621.758	2.642.509	2.754.427	2.702.264	2.652.397
2	M.5	Beton Struktur, fc'30 MPa	m3	1.638.029	1.613.987	1.641.518	1.690.411	1.640.992	1.639.487
3	M.8	Beton Struktur, fc'25 MPa	m3	1.914.522	1.886.158	1.916.107	1.947.366	1.910.612	1.915.828
4	M.11	Beton Struktur, fc'20 MPa	m3	1.701.591	1.671.072	1.695.769	1.755.958	1.707.968	1.708.577
5	M.16	Beton fc'15 MPa	m3	1.381.593	1.342.545	1.367.745	1.430.066	1.362.727	1.360.612
6	M.30	Baja tulangan Sirip-BJTS 280	kg	20.373	20.029	19.627	20.499	19.114	19.961
1	M.31	Beton mutu sedang fc'=30 MPa lantai jembatan	m3	2.689.140	2.640.679	2.673.698	2.794.720	2.715.844	2.673.642
2	M.32	Baja tulangan Polos-BJTP 280	kg	20.373	20.029	19.627	20.499	19.114	19.961
3	M.33	Penyediaan Tiang Pancang Beton Bertulang Pracetak ukuran 350 x 350mm	m	738.100	738.100	738.100	738.100	738.100	738.100
4	M.34	Pemancangan Tiang Pancang Beton Bertulang Pracetak ukuran 350 x 350mm	m	249.789	236.669	232.221	256.987	238.575	230.785
	O.24	**HARGA SATUAN PEKERJAAN HARIAN DAN PEKERJAAN LAIN-LAIN**							
1	O.23	Marka Jalan Termo Plastik	m2	281.949	280.942	278.944	282.706	297.214	278.728



HARGA SATUAN PEKERJAAN KONSTRUKSI
BIDANG BINA MARGA





WILAYAH MAGELANG

KABUPATEN MAGELANG
KABUPATEN PURWOREJO
KABUPATEN KEBUMEN
KOTA MAGELANG

DAFTAR HARGA SATUAN PEKERJAAN KONSTRUKSI
BERDASARKAN PERMEN PUPR NO. 8 TAHUN 2023 (Lampiran III AHSP Bidang BINA MARGA)

SUMBER DATA : **PASARAN BEBAS**
D A E R A H : **KAB. MAGELANG, KAB. PURWOREJO, KAB. KEBUMEN, KOTA MAGELANG**

Edisi Ke- 2 Tahun 2024

NO.	KODE	URAIAN PEKERJAAN	SAT	KAB. KEBUMEN HARGA SATUAN PEKERJAAN (Rp)	KAB. PURWOREJO HARGA SATUAN PEKERJAAN (Rp)	KAB. MAGELANG HARGA SATUAN PEKERJAAN (Rp)	KOTA MAGELANG HARGA SATUAN PEKERJAAN (Rp)
(1)	(2)	(3)	(4)	(5)	(6)	(7)	(8)
	G.1	**HARGA SATUAN PEKERJAAN DRAINASE**					
1	G.1	Galian untuk Selokan Drainase dan Saluran Air	m1	67.150	66.345	66.345	66.345
2	G.2	Pasangan Batu dengan Mortar	m3	1.101.103	1.081.962	1.070.259	1.101.481
3	G.4	Gorong-Gorong Pipa Beton Bertulang diameter 40 cm	m	380.731	378.647	372.192	379.666
4	G.6	Gorong-Gorong Pipa Kotak Beton Bertulang 100 x 100 cm	m	1.905.549	1.898.614	1.875.464	1.858.612
5	G.7	Saluran berbentuk U Tipe DS 2	m'	672.108	676.100	667.553	656.222
6	G.8	Saluran berbentuk U Tipe DS 2a (dengan tutup)	m'	956.744	963.969	949.638	933.084
7	G.9	Saluran berbentuk U Tipe DS 3a (dengan tutup)	m'	2.818.751	2.854.079	2.815.417	2.761.593
8	G.10	Saluran berbentuk U Tipe DS 1	m1	916.838	967.429	829.287	841.753
9	G.11	Saluran berbentuk U Tipe DS 1a (dengan tutup)	m1	1.084.736	1.209.017	1.011.269	1.023.736
10	G.12	Saluran berbentuk U Tipe DS 3	m1	1.170.198	1.270.131	1.234.339	1.210.139
	H.1	**HARGA SATUAN PEKERJAAN TANAH DAN GEOSINTETIK**					
1	H.1	Galian Biasa	m3	26.522	26.455	26.455	26.455
2	H.2	Galian Batu Lunak	m3	28.169	28.154	28.154	28.154
3	H.3	Galian Batu	m3	110.177	110.130	110.130	110.130
4	H.4	Galian Struktur dengan kedalaman 0-2 meter	m3	410.918	405.311	386.287	431.229
5	H.5	Galian Struktur dengan kedalaman 2-4 meter	m3	376.928	371.823	354.528	395.384
6	H.6	Galian Struktur dengan kedalaman 4-6 meter	m3	342.938	338.334	322.769	359.539
7	H.7	Galian Perkerasan Beraspal dengan Cold Milling Machine	m3	323.068	322.282	322.282	322.282
8	H.8	Galian Perkerasan Beraspal tanpa Cold Milling Machine	m3	261.464	253.999	253.999	253.999
9	H.9	Galian Perkerasan Berbutir	m3	22.480	22.329	22.329	22.329

NO.	KODE	URAIAN PEKERJAAN	SAT	KAB. KEBUMEN	KAB. PURWOREJO	KAB. MAGELANG	KOTA MAGELANG
				HARGA SATUAN PEKERJAAN (Rp)	HARGA SATUAN PEKERJAAN (Rp)	HARGA SATUAN PEKERJAAN (Rp)	HARGA SATUAN PEKERJAAN (Rp)
(1)	(2)	(3)	(4)	(5)	(6)	(7)	(8)
10	H.10	Galian Perkerasan Beton	m3	225.252	222.477	222.477	222.477
11	H.11	Timbunan Biasa dari sumber galian	m3	161.535	161.494	161.494	198.261
12	H.12	Timbunan Biasa dari Hasil Galian	m3	64.891	64.850	64.850	64.850
13	H.13	Timbunan Pilihan dari Sumber Galian	m3	325.885	322.193	309.741	339.157
14	H.14	Timbunan Pilihan Dari Galian	m3	62.769	62.726	62.726	62.726
15	H.15	Timbunan Pilihan Berbutir (diukur diatas bak truk)	m3	227.423	227.388	253.456	215.713
16	H.16	Timbunan Pilihan Berbutir (diukur dengan rod dan plate)	m3	270.855	270.820	299.495	257.977
17	H.17	Penimbunan Kembali Bahan Berbutir (Granular Backfill)	m3	278.808	274.176	263.318	288.969
18	H.18	Penyiapan Badan Jalan	m2	10.126	10.117	10.117	10.117
19	H.19	Pembersihan dan Pengupasan Lahan	m2	6.276	6.186	6.186	6.186
20	H.21	Pemotongan Pohon Pilihan diameter > 75 cm	bh	338.352	334.304	334.304	334.304
21	H.23	Pekerjaan Geotekstil Separator Kelas 1	m2	44.520	44.520	44.520	44.520
22	H.24	Pekerjaan Geotekstil Separator Kelas 2	m2	42.698	42.699	42.699	42.699
23	H.25	Pekerjaan Geotekstil Separator Kelas 3	m2	42.753	42.755	42.755	42.755
24	H.26	Pekerjaan Geotekstil Stabilisator (Kelas 1)	m2	43.297	43.298	43.298	43.298
	J.1	**HARGA SATUAN PEKERJAAN LAPIS PERKERASAN BERBUTIR**					
1	J.2	Lapis Pondasi Agregat Kelas A	m3	495.889	499.567	498.700	500.606
2	J.3	Lapis Pondasi Agregat Kelas B	m3	490.800	485.273	485.273	497.226
3	J.4	Lapis Pondasi Agregat Kelas S	m3	534.793	524.519	529.481	531.963
4	J.5	Lapis Pondasi Agregat Kelas C	m3	81.543	81.425	81.425	81.425
5	J.6	Lapis Drainase	m3	371.604	371.575	371.575	371.575
6	J.7	Lapis perkerasan beton semen	m3	2.093.058	2.133.299	2.086.158	2.049.261
7	J.8	Lapis perkerasan beton semen tulangan tunggal	m3	2.707.725	2.762.476	2.737.998	2.698.613
	K.1	**HARGA SATUAN PEKERJAAN LAPIS PERKERASAN BETON SEMEN**					
1	K.1	Lapis Pondasi bawah Beton Kurus	m3	1.234.706	1.265.132	1.231.087	1.208.900
2	K.2	Perkerasan Beton Semen	m3	2.040.562	2.086.650	2.032.682	1.999.810

NO.	KODE	URAIAN PEKERJAAN	SAT	KAB. KEBUMEN HARGA SATUAN PEKERJAAN (Rp)	KAB. PURWOREJO HARGA SATUAN PEKERJAAN (Rp)	KAB. MAGELANG HARGA SATUAN PEKERJAAN (Rp)	KOTA MAGELANG HARGA SATUAN PEKERJAAN (Rp)
(1)	(2)	(3)	(4)	(5)	(6)	(7)	(8)
	L.1	**HARGA SATUAN PEKERJAAN PERKERASAN BERASPAL**					
1	L.1	Lapis Resap Pengikat - Aspal Cair/Emulsi	ltr	33.042	33.023	33.023	33.023
2	L.2	Lapis Perekat - Aspal Cair/Emulsi	ltr	30.663	30.658	30.658	30.658
3	L.3	Lapis Perekat - Aspal Emulsi Modifikasi Polimer	ltr	33.058	33.039	33.039	33.039
4	L.17	Laston Lapis Aus (AC-WC)	ton	1.326.907	1.352.123	1.174.053	1.296.110
5	L.18	Laston Lapis Aus Modifikasi (AC-WC Mod)	ton	1.161.670	1.160.320	1.158.809	1.130.921
6	L.19	Laston Lapis Antara (AC-BC)	ton	1.655.756	1.679.208	1.511.839	1.624.942
7	L.20	Laston Lapis Antara Modifikasi (AC-BC Mod)	ton	1.161.637	1.160.287	1.158.776	1.130.888
8	L.21	Laston Lapis Fondasi (AC-Base)	ton	1.139.768	1.159.274	1.020.546	1.116.352
9	L.22	Laston Lapis Fondasi Modifikasi (AC-Base Mod)	ton	1.013.493	1.012.147	1.012.033	990.114
10	L.23	Bahan Anti Pengelupasan	kg	110.241	110.241	110.241	110.241
1	L.24	Lapis Penetrasi Makadam	m3	2.261.867	2.299.725	2.061.422	2.230.281
11	L.35	CPHMA	ton	2.368.064	2.367.553	2.367.553	2.367.553
	M.75	**HARGA SATUAN PEKERJAAN STRUKTUR BETON**					
1	M.1	Beton Struktur, fc'50 MPa	m3	2.409.253	2.453.858	2.399.856	2.382.072
2	M.5	Beton Struktur, fc'30 MPa	m3	1.542.929	1.579.795	1.538.049	1.526.603
3	M.8	Beton Struktur, fc'25 MPa	m3	1.848.811	1.861.660	1.823.046	1.829.434
4	M.11	Beton Struktur, fc'20 MPa	m3	1.601.405	1.636.642	1.594.841	1.570.931
5	M.16	Beton fc'15 MPa	m3	1.300.728	1.313.205	1.277.313	1.270.509
6	M.30	Baja tulangan Sirip-BJTS 280	kg	23.708	21.225	21.225	21.221
1	M.31	Beton mutu sedang fc'=30 MPa lantai jembatan	m3	2.431.062	2.455.844	2.412.637	2.393.975
2	M.32	Baja tulangan Polos-BJTP 280	kg	21.491	21.225	21.225	21.221
3	M.33	Penyediaan Tiang Pancang Beton Bertulang Pracetak ukuran 350 x 350mm	m	738.100	738.100	738.100	738.100
4	M.34	Pemancangan Tiang Pancang Beton Bertulang Pracetak ukuran 350 x 350mm	m	239.526	225.026	225.026	225.026
	O.24	**HARGA SATUAN PEKERJAAN HARIAN DAN PEKERJAAN LAIN-LAIN**					
1	O.23	Marka Jalan Termo Plastik	m2	284.413	283.250	280.837	281.440
2	O.25	Marka Jalan Bukan Termoplastik	m2	87.286	85.403	85.594	85.929

NO.	KODE	URAIAN PEKERJAAN	SAT	KAB. KEBUMEN HARGA SATUAN PEKERJAAN (Rp)	KAB. PURWOREJO HARGA SATUAN PEKERJAAN (Rp)	KAB. MAGELANG HARGA SATUAN PEKERJAAN (Rp)	KOTA MAGELANG HARGA SATUAN PEKERJAAN (Rp)
(1)	(2)	(3)	(4)	(5)	(6)	(7)	(8)
3	O.30	Patok Pengarah	bh	189.029	187.408	187.371	181.012
4	O.31	Patok Kilometer	buah	443.143	441.917	441.917	431.483
5	O.32	Patok Hektometer	buah	121.604	120.910	120.910	116.715
6	O.33	Rel Pengaman	m2	1.120.557	1.119.527	1.119.527	1.119.527
7	O.34	Paku Jalan Tidak Memantul	buah	181.168	176.494	176.494	176.494
8	O.35	Paku Jalan Memantul Bujur Sangkar	buah	168.078	163.404	163.404	163.404
9	O.36	Paku Jalan Memantul Persegi Panjang	buah	228.578	223.904	223.904	223.904
10	O.37	Paku Jalan Memantul Bulat	buah	254.208	249.534	249.534	249.534
	P.1	**HARGA SATUAN PEKERJAAN PEMELIHARAAN**					
1	P.1	Galian pada Saluran Air atau Lereng untuk Pemeliharaan	jam	31.057	29.955	29.955	29.955
2	P.2	Timbunan Pilihan pada Lereng Tepi Saluran untuk Pemeliharaan	jam	380.723	370.457	358.503	386.743
3	P.3	Perbaikan Pasangan Batu dengan Mortar	m3	1.133.586	1.119.862	1.116.730	1.122.398
4	P.4	Perbaikan Lapis Fondasi Agregat Kelas A	m3	660.926	663.663	662.795	664.703
5	P.5	Perbaikan Lapis Fondasi Agregat Kelas B	m3	667.008	660.954	660.954	672.841
6	P.6	Perbaikan Lapis Fondasi Agregat Kelas S	m3	502.026	490.559	495.550	498.045
7	P.7	Perbaikan dan Perataan Permukaan Jalan Tanah	jam	9.999	9.305	9.305	9.305
8	P.8	Perbaikan dan Perataan Permukan Perkerasan Berbutir Tanpa Penutup Aspal	jam	9.526	8.832	8.832	8.832
9	P.9	Perbaikan Campuran Aspal Panas	m3	3.538.050	3.596.656	3.187.094	3.467.829
10	P.10	Perbaikan Campuran Aspal Panas dengan Asbuton	ton	2.601.979	2.598.569	2.598.569	2.598.569
11	P.12	Perbaikan Lapis Penetrasi Macadam tanpa atau dengan Asbuton	m3	2.163.139	2.160.075	2.157.271	2.133.344
12	P.13	Residu Bitumen untuk Pemeliharaan	liter	31.994	31.990	31.990	31.990
13	P.14	Perbaikan Perkerasan Beton Semen	m3	2.112.480	2.154.750	2.103.043	2.058.380
14	P.16	Perbaikan Pasangan Batu	m3	1.006.027	991.574	961.258	984.533
15	P.18	Perbaikan Rel Pengaman	m3	1.034.275	1.032.301	1.032.301	1.032.301
16	P.19	Pembersihan Patok	m3	26.091	24.177	24.177	24.177
17	P.20	Pembersihan Rambu	m3	13.771	11.857	11.857	11.857
18	P.21	Pembersihan Drainase dan Saluran Samping	m3	10.334	8.299	8.299	8.299



HARGA SATUAN PEKERJAAN KONSTRUKSI
BIDANG BINA MARGA





WILAYAH WONOSOBO

KABUPATEN WONOSOBO
KABUPATEN BANJARNEGARA
KABUPATEN TEMANGGUNG

DAFTAR HARGA SATUAN PEKERJAAN KONSTRUKSI
BERDASARKAN PERMEN PUPR NO. 8 TAHUN 2023 (Lampiran III AHSP Bidang BINA MARGA)

SUMBER DATA : **PASARAN BEBAS**
D A E R A H : **KAB. WONOSOBO, KAB. BANJARNEGARA, KAB. TEMANGGUNG**

Edisi Ke- 2 Tahun 2024

NO.	KODE	URAIAN PEKERJAAN	SAT	KAB. BANJARNEGARA HARGA SATUAN PEKERJAAN (Rp)	KAB. WONOSOBO HARGA SATUAN PEKERJAAN (Rp)	KAB. TEMANGGUNG HARGA SATUAN PEKERJAAN (Rp)
(1)	(2)	(3)	(4)	(5)	(6)	(7)
	G.1	**HARGA SATUAN PEKERJAAN DRAINASE**				
1	G.1	Galian untuk Selokan Drainase dan Saluran Air	m1	67.448	67.448	67.448
2	G.2	Pasangan Batu dengan Mortar	m3	1.088.572	1.127.856	1.170.435
3	G.4	Gorong-Gorong Pipa Beton Bertulang diameter 40 cm	m	348.932	335.319	359.152
4	G.6	Gorong-Gorong Pipa Kotak Beton Bertulang 100 x 100 cm	m	1.697.109	1.651.516	1.781.490
5	G.7	Saluran berbentuk U Tipe DS 2	m'	655.065	682.980	705.966
6	G.8	Saluran berbentuk U Tipe DS 2a (dengan tutup)	m'	933.545	975.459	1.006.778
7	G.9	Saluran berbentuk U Tipe DS 3a (dengan tutup)	m'	2.772.964	2.877.192	2.955.739
8	G.10	Saluran berbentuk U Tipe DS 1	m1	979.198	910.723	893.857
9	G.11	Saluran berbentuk U Tipe DS 1a (dengan tutup)	m1	1.161.181	1.088.512	1.066.878
10	G.12	Saluran berbentuk U Tipe DS 3	m1	1.281.901	1.316.143	1.379.209
	H.1	**HARGA SATUAN PEKERJAAN TANAH DAN GEOSINTETIK**				
1	H.1	Galian Biasa	m3	26.595	26.595	26.595
2	H.2	Galian Batu Lunak	m3	28.184	28.184	28.184
3	H.3	Galian Batu	m3	110.228	110.228	110.228
4	H.4	Galian Struktur dengan kedalaman 0-2 meter	m3	368.231	326.280	371.043
5	H.5	Galian Struktur dengan kedalaman 2-4 meter	m3	338.127	299.989	340.683
6	H.6	Galian Struktur dengan kedalaman 4-6 meter	m3	308.022	273.698	310.323
7	H.7	Galian Perkerasan Beraspal dengan Cold Milling Machine	m3	323.916	323.916	323.916
8	H.8	Galian Perkerasan Beraspal tanpa Cold Milling Machine	m3	263.636	263.636	263.636
9	H.9	Galian Perkerasan Berbutir	m3	22.535	22.535	22.535
10	H.10	Galian Perkerasan Beton	m3	226.277	226.277	226.277
11	H.11	Timbunan Biasa dari sumber galian	m3	163.517	200.772	171.769

NO.	KODE	URAIAN PEKERJAAN	SAT	KAB. BANJARNEGARA	KAB. WONOSOBO	KAB. TEMANGGUNG
				HARGA SATUAN PEKERJAAN (Rp)	HARGA SATUAN PEKERJAAN (Rp)	HARGA SATUAN PEKERJAAN (Rp)
(1)	(2)	(3)	(4)	(5)	(6)	(7)
12	H.12	Timbunan Biasa dari Hasil Galian	m3	64.913	64.913	64.913
13	H.13	Timbunan Pilihan dari Sumber Galian	m3	297.956	270.497	299.797
14	H.14	Timbunan Pilihan Dari Galian	m3	62.792	62.792	62.792
15	H.15	Timbunan Pilihan Berbutir (diukur diatas bak truk)	m3	261.865	270.498	312.450
16	H.16	Timbunan Pilihan Berbutir (diukur dengan rod dan plate)	m3	308.737	318.234	364.380
17	H.17	Penimbunan Kembali Bahan Berbutir (Granular Backfill)	m3	255.207	231.262	256.812
18	H.18	Penyiapan Badan Jalan	m2	10.135	10.135	10.135
19	H.19	Pembersihan dan Pengupasan Lahan	m2	6.298	6.298	6.298
20	H.21	Pemotongan Pohon Pilihan diameter > 75 cm	bh	339.344	339.344	339.344
21	H.23	Pekerjaan Geotekstil Separator Kelas 1	m2	44.521	44.521	44.521
22	H.24	Pekerjaan Geotekstil Separator Kelas 2	m2	42.706	42.706	42.706
23	H.25	Pekerjaan Geotekstil Separator Kelas 3	m2	42.767	42.767	42.767
24	H.26	Pekerjaan Geotekstil Stabilisator (Kelas 1)	m2	43.311	43.311	43.311
	J.1	**HARGA SATUAN PEKERJAAN LAPIS PERKERASAN BERBUTIR**				
1	J.2	Lapis Pondasi Agregat Kelas A	m3	473.446	500.142	480.222
2	J.3	Lapis Pondasi Agregat Kelas B	m3	462.837	481.379	471.251
3	J.4	Lapis Pondasi Agregat Kelas S	m3	468.764	475.697	484.382
4	J.5	Lapis Pondasi Agregat Kelas C	m3	81.586	81.586	81.586
5	J.6	Lapis Drainase	m3	371.635	371.635	371.635
6	J.7	Lapis perkerasan beton semen	m3	1.993.724	2.096.670	2.127.450
7	J.8	Lapis perkerasan beton semen tulangan tunggal	m3	2.795.672	2.839.355	2.891.121
	K.1	**HARGA SATUAN PEKERJAAN LAPIS PERKERASAN BETON SEMEN**				
1	K.1	Lapis Pondasi bawah Beton Kurus	m3	1.179.721	1.273.236	1.291.284
2	K.2	Perkerasan Beton Semen	m3	1.940.946	2.049.740	2.091.801
	L.1	**HARGA SATUAN PEKERJAAN PERKERASAN BERASPAL**				
1	L.1	Lapis Resap Pengikat - Aspal Cair/Emulsi	ltr	33.052	33.052	33.052
2	L.2	Lapis Perekat - Aspal Cair/Emulsi	ltr	30.668	30.668	30.668

NO.	KODE	URAIAN PEKERJAAN	SAT	KAB. BANJARNEGARA HARGA SATUAN PEKERJAAN (Rp)	KAB. WONOSOBO HARGA SATUAN PEKERJAAN (Rp)	KAB. TEMANGGUNG HARGA SATUAN PEKERJAAN (Rp)
(1)	(2)	(3)	(4)	(5)	(6)	(7)
3	L.3	Lapis Perekat - Aspal Emulsi Modifikasi Polimer	ltr	33.068	33.068	33.068
4	L.17	Laston Lapis Aus (AC-WC)	ton	1.257.272	1.248.524	1.293.110
5	L.18	Laston Lapis Aus Modifikasi (AC-WC Mod)	ton	1.591.303	1.606.777	1.604.449
6	L.19	Laston Lapis Antara (AC-BC)	ton	1.592.206	1.584.044	1.626.794
7	L.20	Laston Lapis Antara Modifikasi (AC-BC Mod)	ton	1.591.270	1.606.744	1.604.416
8	L.21	Laston Lapis Fondasi (AC-Base)	ton	1.086.950	1.080.901	1.118.388
9	L.22	Laston Lapis Fondasi Modifikasi (AC-Base Mod)	ton	1.354.834	1.367.804	1.368.459
10	L.23	Bahan Anti Pengelupasan	kg	117.677	117.677	117.677
1	L.24	Lapis Penetrasi Makadam	m3	2.145.159	2.117.036	2.174.334
11	L.35	CPHMA	ton	2.368.189	2.368.189	2.368.189
	M.75	**HARGA SATUAN PEKERJAAN STRUKTUR BETON**				
1	M.1	Beton Struktur, fc'50 MPa	m3	2.552.470	2.544.076	2.984.806
2	M.5	Beton Struktur, fc'30 MPa	m3	1.563.364	1.583.935	1.715.109
3	M.8	Beton Struktur, fc'25 MPa	m3	1.715.007	1.858.430	1.974.473
4	M.11	Beton Struktur, fc'20 MPa	m3	1.626.573	1.667.773	1.794.392
5	M.16	Beton fc'15 MPa	m3	1.303.647	1.332.962	1.408.099
6	M.30	Baja tulangan Sirip-BJTS 280	kg	18.750	17.901	17.863
1	M.31	Beton mutu sedang fc'=30 MPa lantai jembatan	m3	2.621.326	2.588.752	3.025.087
2	M.32	Baja tulangan Polos-BJTP 280	kg	18.174	17.504	17.466
3	M.33	Penyediaan Tiang Pancang Beton Bertulang Pracetak ukuran 350 x 350mm	m	823.240	823.240	823.240
4	M.34	Pemancangan Tiang Pancang Beton Bertulang Pracetak ukuran 350 x 350mm	m	247.254	247.254	247.254
	O.24	**HARGA SATUAN PEKERJAAN HARIAN DAN PEKERJAAN LAIN-LAIN**				
1	O.23	Marka Jalan Termo Plastik	m2	251.938	287.183	252.924
2	O.25	Marka Jalan Bukan Termoplastik	m2	86.163	93.054	86.199
3	O.30	Patok Pengarah	bh	178.140	179.364	186.661
4	O.31	Patok Kilometer	buah	423.995	425.200	439.302
5	O.32	Patok Hektometer	buah	113.532	113.919	118.853

NO.	KODE	URAIAN PEKERJAAN	SAT	KAB. BANJARNEGARA HARGA SATUAN PEKERJAAN (Rp)	KAB. WONOSOBO HARGA SATUAN PEKERJAAN (Rp)	KAB. TEMANGGUNG HARGA SATUAN PEKERJAAN (Rp)
(1)	(2)	(3)	(4)	(5)	(6)	(7)
6	O.33	Rel Pengaman	m2	1.082.355	1.082.355	1.082.355
7	O.34	Paku Jalan Tidak Memantul	buah	179.154	181.409	189.958
8	O.35	Paku Jalan Memantul Bujur Sangkar	buah	189.329	168.319	176.866
9	O.36	Paku Jalan Memantul Persegi Panjang	buah	213.749	228.819	237.366
10	O.37	Paku Jalan Memantul Bulat	buah	254.449	254.449	262.996
	P.1	**HARGA SATUAN PEKERJAAN PEMELIHARAAN**				
1	P.1	Galian pada Saluran Air atau Lereng untuk Pemeliharaan	jam	31.448	31.448	31.448
2	P.2	Timbunan Pilihan pada Lereng Tepi Saluran untuk Pemeliharaan	jam	355.537	329.176	357.304
3	P.3	Perbaikan Pasangan Batu dengan Mortar	m3	1.172.703	1.207.270	1.235.961
4	P.4	Perbaikan Lapis Fondasi Agregat Kelas A	m3	638.837	665.533	645.612
5	P.5	Perbaikan Lapis Fondasi Agregat Kelas B	m3	639.272	657.713	647.640
6	P.6	Perbaikan Lapis Fondasi Agregat Kelas S	m3	435.885	442.858	451.592
7	P.7	Perbaikan dan Perataan Permukaan Jalan Tanah	jam	10.117	10.117	10.117
8	P.8	Perbaikan dan Perataan Permukan Perkerasan Berbutir Tanpa Penutup Aspal	jam	9.644	9.644	9.644
9	P.9	Perbaikan Campuran Aspal Panas	m3	3.377.685	3.357.563	3.460.111
10	P.10	Perbaikan Campuran Aspal Panas dengan Asbuton	ton	2.602.815	2.602.815	2.602.815
11	P.12	Perbaikan Lapis Penetrasi Macadam tanpa atau dengan Asbuton	m3	2.137.163	2.157.158	2.176.609
12	P.13	Residu Bitumen untuk Pemeliharaan	liter	31.998	31.998	31.998
13	P.14	Perbaikan Perkerasan Beton Semen	m3	1.997.599	2.103.957	2.170.614
14	P.16	Perbaikan Pasangan Batu	m3	1.009.523	1.046.163	1.077.315
15	P.18	Perbaikan Rel Pengaman	m3	993.858	993.858	993.858
16	P.19	Pembersihan Patok	m3	26.959	27.056	26.922
17	P.20	Pembersihan Rambu	m3	14.639	14.736	14.602
18	P.21	Pembersihan Drainase dan Saluran Samping	m3	10.471	10.471	10.471

A.



HARGA SATUAN PEKERJAAN KONSTRUKSI BIDANG BINA MARGA





WILAYAH TEGAL

KABUPATEN TEGAL
KABUPATEN BREBES
KOTA TEGAL

DAFTAR HARGA SATUAN PEKERJAAN KONSTRUKSI
BERDASARKAN PERMEN PUPR NO. 8 TAHUN 2023 (Lampiran III AHSP Bidang BINA MARGA)

SUMBER DATA : **PASARAN BEBAS**
D A E R A H : **KAB. BREBES, KOTA TEGAL, KAB. TEGAL**

Edisi Ke- 2 Tahun 2024

NO.	KODE	URAIAN PEKERJAAN	SAT	KAB. TEGAL	KOTA TEGAL	KAB. BREBES
				HARGA SATUAN PEKERJAAN (Rp)	HARGA SATUAN PEKERJAAN (Rp)	HARGA SATUAN PEKERJAAN (Rp)
(1)	(2)	(3)	(4)	(5)	(6)	(7)
	G.1	**HARGA SATUAN PEKERJAAN DRAINASE**				
1	G.1	Galian untuk Selokan Drainase dan Saluran Air	m1	67.014	67.681	66.569
2	G.2	Pasangan Batu dengan Mortar	m3	1.068.550	1.072.427	999.888
3	G.4	Gorong-Gorong Pipa Beton Bertulang diameter 40 cm	m	365.633	366.311	364.935
4	G.6	Gorong-Gorong Pipa Kotak Beton Bertulang 100 x 100 cm	m	1.772.163	1.774.161	1.776.238
5	G.7	Saluran berbentuk U Tipe DS 2	m'	656.327	685.981	660.610
6	G.8	Saluran berbentuk U Tipe DS 2a (dengan tutup)	m'	935.081	978.151	940.663
7	G.9	Saluran berbentuk U Tipe DS 3a (dengan tutup)	m'	2.767.744	2.866.866	2.783.770
8	G.10	Saluran berbentuk U Tipe DS 1	m1	974.038	980.410	970.423
9	G.11	Saluran berbentuk U Tipe DS 1a (dengan tutup)	m1	1.156.021	1.162.393	1.152.405
10	G.12	Saluran berbentuk U Tipe DS 3	m1	1.276.740	1.283.112	1.273.125
	H.1	**HARGA SATUAN PEKERJAAN TANAH DAN GEOSINTETIK**				
1	H.1	Galian Biasa	m3	26.555	26.615	26.439
2	H.2	Galian Batu Lunak	m3	28.176	28.188	28.151
3	H.3	Galian Batu	m3	110.200	110.242	110.119
4	H.4	Galian Struktur dengan kedalaman 0-2 meter	m3	409.446	410.994	405.326
5	H.5	Galian Struktur dengan kedalaman 2-4 meter	m3	375.590	377.004	371.837
6	H.6	Galian Struktur dengan kedalaman 4-6 meter	m3	341.734	343.014	338.349
7	H.7	Galian Perkerasan Beraspal dengan Cold Milling Machine	m3	323.450	324.154	322.098
8	H.8	Galian Perkerasan Beraspal tanpa Cold Milling Machine	m3	259.664	265.785	256.507
9	H.9	Galian Perkerasan Berbutir	m3	22.455	22.579	22.371
10	H.10	Galian Perkerasan Beton	m3	224.784	227.080	223.251
11	H.11	Timbunan Biasa dari sumber galian	m3	161.717	161.752	161.684

NO.	KODE	URAIAN PEKERJAAN	SAT	KAB. TEGAL	KOTA TEGAL	KAB. BREBES
				HARGA SATUAN PEKERJAAN (Rp)	HARGA SATUAN PEKERJAAN (Rp)	HARGA SATUAN PEKERJAAN (Rp)
(1)	(2)	(3)	(4)	(5)	(6)	(7)
12	H.12	Timbunan Biasa dari Hasil Galian	m3	64.890	64.925	64.857
13	H.13	Timbunan Pilihan dari Sumber Galian	m3	324.921	325.953	322.207
14	H.14	Timbunan Pilihan Dari Galian	m3	62.768	62.804	62.733
15	H.15	Timbunan Pilihan Berbutir (diukur diatas bak truk)	m3	236.094	249.725	226.602
16	H.16	Timbunan Pilihan Berbutir (diukur dengan rod dan plate)	m3	280.391	295.362	269.956
17	H.17	Penimbunan Kembali Bahan Berbutir (Granular Backfill)	m3	277.942	280.032	274.415
18	H.18	Penyiapan Badan Jalan	m2	10.130	10.137	10.115
19	H.19	Pembersihan dan Pengupasan Lahan	m2	6.250	6.324	6.219
20	H.21	Pemotongan Pohon Pilihan diameter > 75 cm	bh	337.205	340.507	335.798
21	H.23	Pekerjaan Geotekstil Separator Kelas 1	m2	44.521	44.521	44.519
22	H.24	Pekerjaan Geotekstil Separator Kelas 2	m2	42.705	42.706	42.692
23	H.25	Pekerjaan Geotekstil Separator Kelas 3	m2	42.767	42.767	42.744
24	H.26	Pekerjaan Geotekstil Stabilisator (Kelas 1)	m2	43.310	43.311	43.287
	J.1	**HARGA SATUAN PEKERJAAN LAPIS PERKERASAN BERBUTIR**				
1	J.2	Lapis Pondasi Agregat Kelas A	m3	489.791	502.321	502.836
2	J.3	Lapis Pondasi Agregat Kelas B	m3	468.682	484.087	491.878
3	J.4	Lapis Pondasi Agregat Kelas S	m3	485.555	520.107	529.598
4	J.5	Lapis Pondasi Agregat Kelas C	m3	81.523	81.621	81.458
5	J.6	Lapis Drainase	m3	371.618	371.644	371.569
6	J.7	Lapis perkerasan beton semen	m3	1.997.655	2.082.292	2.053.763
7	J.8	Lapis perkerasan beton semen tulangan tunggal	m3	2.749.672	2.822.424	2.589.099
	K.1	**HARGA SATUAN PEKERJAAN LAPIS PERKERASAN BETON SEMEN**				
1	K.1	Lapis Pondasi bawah Beton Kurus	m3	1.191.506	1.245.055	1.223.185
2	K.2	Perkerasan Beton Semen	m3	1.932.860	2.032.871	1.996.972
	L.1	**HARGA SATUAN PEKERJAAN PERKERASAN BERASPAL**				
1	L.1	Lapis Resap Pengikat - Aspal Cair/Emulsi	ltr	33.042	33.058	33.026
2	L.2	Lapis Perekat - Aspal Cair/Emulsi	ltr	30.665	30.670	30.657

NO.	KODE	URAIAN PEKERJAAN	SAT	KAB. TEGAL	KOTA TEGAL	KAB. BREBES
				HARGA SATUAN PEKERJAAN (Rp)	HARGA SATUAN PEKERJAAN (Rp)	HARGA SATUAN PEKERJAAN (Rp)
(1)	(2)	(3)	(4)	(5)	(6)	(7)
3	L.3	Lapis Perekat - Aspal Emulsi Modifikasi Polimer	ltr	33.058	33.074	33.042
4	L.17	Laston Lapis Aus (AC-WC)	ton	1.278.975	1.372.302	1.341.570
5	L.18	Laston Lapis Aus Modifikasi (AC-WC Mod)	ton	1.472.578	1.687.588	1.686.272
6	L.19	Laston Lapis Antara (AC-BC)	ton	1.609.627	1.700.078	1.671.317
7	L.20	Laston Lapis Antara Modifikasi (AC-BC Mod)	ton	1.472.545	1.687.555	1.686.239
8	L.21	Laston Lapis Fondasi (AC-Base)	ton	1.100.096	1.178.738	1.151.846
9	L.22	Laston Lapis Fondasi Modifikasi (AC-Base Mod)	ton	1.257.244	1.432.399	1.428.600
10	L.23	Bahan Anti Pengelupasan	kg	117.677	117.677	117.677
1	L.24	Lapis Penetrasi Makadam	m3	2.195.557	2.302.932	2.247.516
11	L.35	CPHMA	ton	2.367.919	2.368.336	2.367.741
	M.75	**HARGA SATUAN PEKERJAAN STRUKTUR BETON**				
1	M.1	Beton Struktur, fc'50 MPa	m3	2.372.860	2.466.146	2.425.201
2	M.5	Beton Struktur, fc'30 MPa	m3	1.510.213	1.561.087	1.533.294
3	M.8	Beton Struktur, fc'25 MPa	m3	1.653.023	1.638.248	1.638.635
4	M.11	Beton Struktur, fc'20 MPa	m3	1.590.098	1.639.912	1.600.056
5	M.16	Beton fc'15 MPa	m3	1.265.043	1.329.238	1.283.206
6	M.30	Baja tulangan Sirip-BJTS 280	kg	17.930	18.158	17.568
1	M.31	Beton mutu sedang fc'=30 MPa lantai jembatan	m3	2.447.855	2.517.703	2.468.642
2	M.32	Baja tulangan Polos-BJTP 280	kg	16.287	18.158	17.568
3	M.33	Penyediaan Tiang Pancang Beton Bertulang Pracetak ukuran 350 x 350mm	m	738.100	738.100	738.100
4	M.34	Pemancangan Tiang Pancang Beton Bertulang Pracetak ukuran 350 x 350mm	m	239.266	251.490	227.359
	O.24	**HARGA SATUAN PEKERJAAN HARIAN DAN PEKERJAAN LAIN-LAIN**				
1	O.23	Marka Jalan Termo Plastik	m2	267.343	281.452	279.903
2	O.25	Marka Jalan Bukan Termoplastik	m2	82.670	87.391	84.857
3	O.30	Patok Pengarah	bh	183.407	186.738	183.691
4	O.31	Patok Kilometer	buah	449.979	451.177	449.534
5	O.32	Patok Hektometer	buah	118.184	118.855	118.027

NO.	KODE	URAIAN PEKERJAAN	SAT	KAB. TEGAL	KOTA TEGAL	KAB. BREBES
				HARGA SATUAN PEKERJAAN (Rp)	HARGA SATUAN PEKERJAAN (Rp)	HARGA SATUAN PEKERJAAN (Rp)
(1)	(2)	(3)	(4)	(5)	(6)	(7)
6	O.33	Rel Pengaman	m2	1.094.235	1.111.864	1.108.169
7	O.34	Paku Jalan Tidak Memantul	buah	181.944	185.645	177.705
8	O.35	Paku Jalan Memantul Bujur Sangkar	buah	168.854	172.755	164.615
9	O.36	Paku Jalan Memantul Persegi Panjang	buah	229.354	233.255	225.115
10	O.37	Paku Jalan Memantul Bulat	buah	254.984	258.885	250.745
	P.1	**HARGA SATUAN PEKERJAAN PEMELIHARAAN**				
1	P.1	Galian pada Saluran Air atau Lereng untuk Pemeliharaan	jam	30.857	31.766	30.274
2	P.2	Timbunan Pilihan pada Lereng Tepi Saluran untuk Pemeliharaan	jam	377.872	384.343	372.967
3	P.3	Perbaikan Pasangan Batu dengan Mortar	m3	1.193.463	1.192.769	1.149.131
4	P.4	Perbaikan Lapis Fondasi Agregat Kelas A	m3	654.874	667.985	667.189
5	P.5	Perbaikan Lapis Fondasi Agregat Kelas B	m3	644.795	660.565	667.773
6	P.6	Perbaikan Lapis Fondasi Agregat Kelas S	m3	452.173	487.845	496.098
7	P.7	Perbaikan dan Perataan Permukaan Jalan Tanah	jam	9.755	10.315	9.599
8	P.8	Perbaikan dan Perataan Permukan Perkerasan Berbutir Tanpa Penutup Aspal	jam	9.282	9.842	9.126
9	P.9	Perbaikan Campuran Aspal Panas	m3	3.427.933	3.642.079	3.572.194
10	P.10	Perbaikan Campuran Aspal Panas dengan Asbuton	ton	2.601.013	2.603.794	2.599.828
11	P.12	Perbaikan Lapis Penetrasi Macadam tanpa atau dengan Asbuton	m3	2.136.636	2.185.236	2.164.497
12	P.13	Residu Bitumen untuk Pemeliharaan	liter	31.996	31.999	31.989
13	P.14	Perbaikan Perkerasan Beton Semen	m3	2.008.101	2.092.399	2.061.507
14	P.16	Perbaikan Pasangan Batu	m3	1.004.312	1.015.668	943.922
15	P.18	Perbaikan Rel Pengaman	m3	1.006.062	1.024.325	1.022.028
16	P.19	Pembersihan Patok	m3	25.860	27.478	24.600
17	P.20	Pembersihan Rambu	m3	13.540	15.158	12.280
18	P.21	Pembersihan Drainase dan Saluran Samping	m3	9.424	11.049	9.311



HARGA SATUAN PEKERJAAN KONSTRUKSI
BIDANG BINA MARGA





WILAYAH PEKALONGAN

KABUPATEN PEKALONGAN
KOTA PEKALONGAN
KABUPATEN BATANG
KABUPATEN PEMALANG

DAFTAR HARGA SATUAN PEKERJAAN KONSTRUKSI
BERDASARKAN PERMEN PUPR NO. 8 TAHUN 2023 (Lampiran III AHSP Bidang BINA MARGA)

SUMBER DATA : **PASARAN BEBAS**

DAERAH : **KOTA PEKALONGAN, KAB. PEMALANG, KAB. PEKALONGAN, KAB. BATANG**

Edisi Ke- 2 Tahun 2024

NO.	KODE	URAIAN PEKERJAAN	SAT	KAB. BATANG	KAB. PEKALONGAN	KAB. PEMALANG	KOTA PEKALONGAN
				HARGA SATUAN PEKERJAAN (Rp)	HARGA SATUAN PEKERJAAN (Rp)	HARGA SATUAN PEKERJAAN (Rp)	HARGA SATUAN PEKERJAAN (Rp)
(1)	(2)	(3)	(4)	(5)	(6)	(7)	(8)
	G.1	**HARGA SATUAN PEKERJAAN DRAINASE**					
1	G.1	Galian untuk Selokan Drainase dan Saluran Air	m1	67.261	68.253	67.681	73.717
2	G.2	Pasangan Batu dengan Mortar	m3	1.086.042	1.119.304	1.165.104	1.099.168
3	G.4	Gorong-Gorong Pipa Beton Bertulang diameter 40 cm	m	347.834	356.628	368.870	364.269
4	G.6	Gorong-Gorong Pipa Kotak Beton Bertulang 100 x 100 cm	m	1.693.049	1.779.647	1.794.780	1.737.011
5	G.7	Saluran berbentuk U Tipe DS 2	m'	677.626	668.753	677.473	672.938
6	G.8	Saluran berbentuk U Tipe DS 2a (dengan tutup)	m'	970.781	961.627	971.468	966.232
7	G.9	Saluran berbentuk U Tipe DS 3a (dengan tutup)	m'	2.899.083	2.880.296	2.900.275	2.890.713
8	G.10	Saluran berbentuk U Tipe DS 1	m1	977.108	872.040	848.795	1.002.950
9	G.11	Saluran berbentuk U Tipe DS 1a (dengan tutup)	m1	1.159.090	1.054.022	1.009.350	1.184.933
10	G.12	Saluran berbentuk U Tipe DS 3	m1	1.279.810	1.344.046	1.210.581	1.315.158
	H.1	**HARGA SATUAN PEKERJAAN TANAH DAN GEOSINTETIK**					
1	H.1	Galian Biasa	m3	26.540	26.690	26.615	26.680
2	H.2	Galian Batu Lunak	m3	28.172	28.204	28.188	29.094
3	H.3	Galian Batu	m3	110.190	110.294	110.242	115.140
4	H.4	Galian Struktur dengan kedalaman 0-2 meter	m3	365.164	360.281	410.994	364.332
5	H.5	Galian Struktur dengan kedalaman 2-4 meter	m3	335.336	330.909	377.004	334.804
6	H.6	Galian Struktur dengan kedalaman 4-6 meter	m3	305.507	301.536	343.014	305.276
7	H.7	Galian Perkerasan Beraspal dengan Cold Milling Machine	m3	323.280	325.026	324.154	331.113
8	H.8	Galian Perkerasan Beraspal tanpa Cold Milling Machine	m3	262.380	270.759	265.785	281.320
9	H.9	Galian Perkerasan Berbutir	m3	22.500	22.686	22.579	24.245
10	H.10	Galian Perkerasan Beton	m3	225.633	229.051	227.080	239.197

NO.	KODE	URAIAN PEKERJAAN	SAT	KAB. BATANG	KAB. PEKALONGAN	KAB. PEMALANG	KOTA PEKALONGAN
				HARGA SATUAN PEKERJAAN (Rp)	HARGA SATUAN PEKERJAAN (Rp)	HARGA SATUAN PEKERJAAN (Rp)	HARGA SATUAN PEKERJAAN (Rp)
(1)	(2)	(3)	(4)	(5)	(6)	(7)	(8)
11	H.11	Timbunan Biasa dari sumber galian	m3	161.725	161.785	161.752	159.703
12	H.12	Timbunan Biasa dari Hasil Galian	m3	64.898	64.958	64.925	67.534
13	H.13	Timbunan Pilihan dari Sumber Galian	m3	295.941	292.776	325.953	297.627
14	H.14	Timbunan Pilihan Dari Galian	m3	62.776	62.839	62.804	65.337
15	H.15	Timbunan Pilihan Berbutir (diukur diatas bak truk)	m3	225.864	232.554	263.440	228.689
16	H.16	Timbunan Pilihan Berbutir (diukur dengan rod dan plate)	m3	269.139	276.490	310.469	273.373
17	H.17	Penimbunan Kembali Bahan Berbutir (Granular Backfill)	m3	252.934	252.237	260.032	255.752
18	H.18	Penyiapan Badan Jalan	m2	10.128	10.147	10.137	10.144
19	H.19	Pembersihan dan Pengupasan Lahan	m2	6.266	6.382	6.324	7.360
20	H.21	Pemotongan Pohon Pilihan diameter > 75 cm	bh	338.814	343.099	340.507	362.755
21	H.23	Pekerjaan Geotekstil Separator Kelas 1	m2	44.520	44.521	44.521	44.521
22	H.24	Pekerjaan Geotekstil Separator Kelas 2	m2	42.699	42.710	42.706	42.730
23	H.25	Pekerjaan Geotekstil Separator Kelas 3	m2	42.756	42.774	42.767	42.815
24	H.26	Pekerjaan Geotekstil Stabilisator (Kelas 1)	m2	43.299	43.318	43.311	43.358
	J.1	**HARGA SATUAN PEKERJAAN LAPIS PERKERASAN BERBUTIR**					
1	J.2	Lapis Pondasi Agregat Kelas A	m3	516.628	503.699	519.886	525.279
2	J.3	Lapis Pondasi Agregat Kelas B	m3	482.849	484.180	489.477	495.928
3	J.4	Lapis Pondasi Agregat Kelas S	m3	522.429	537.709	525.070	535.537
4	J.5	Lapis Pondasi Agregat Kelas C	m3	81.559	81.704	81.621	85.531
5	J.6	Lapis Drainase	m3	371.612	371.676	371.644	376.888
6	J.7	Lapis perkerasan beton semen	m3	2.155.464	2.132.958	2.146.061	2.083.357
7	J.8	Lapis perkerasan beton semen tulangan tunggal	m3	2.791.331	2.936.182	2.884.226	2.853.876
	K.1	**HARGA SATUAN PEKERJAAN LAPIS PERKERASAN BETON SEMEN**					
1	K.1	Lapis Pondasi bawah Beton Kurus	m3	1.319.820	1.294.354	1.303.514	1.285.380
2	K.2	Perkerasan Beton Semen	m3	2.108.045	2.076.511	2.098.676	2.033.560
	L.1	**HARGA SATUAN PEKERJAAN PERKERASAN BERASPAL**					
1	L.1	Lapis Resap Pengikat - Aspal Cair/Emulsi	ltr	33.045	33.073	33.058	33.280

NO.	KODE	URAIAN PEKERJAAN	SAT	KAB. BATANG HARGA SATUAN PEKERJAAN (Rp)	KAB. PEKALONGAN HARGA SATUAN PEKERJAAN (Rp)	KAB. PEMALANG HARGA SATUAN PEKERJAAN (Rp)	KOTA PEKALONGAN HARGA SATUAN PEKERJAAN (Rp)
(1)	(2)	(3)	(4)	(5)	(6)	(7)	(8)
2	L.2	Lapis Perekat - Aspal Cair/Emulsi	ltr	30.664	30.676	30.670	30.698
3	L.3	Lapis Perekat - Aspal Emulsi Modifikasi Polimer	ltr	33.061	33.089	33.074	33.299
4	L.17	Laston Lapis Aus (AC-WC)	ton	1.369.173	1.373.724	1.379.670	1.376.370
5	L.18	Laston Lapis Aus Modifikasi (AC-WC Mod)	ton	1.677.167	1.675.516	1.689.026	1.678.166
6	L.19	Laston Lapis Antara (AC-BC)	ton	1.696.114	1.700.276	1.706.608	1.702.955
7	L.20	Laston Lapis Antara Modifikasi (AC-BC Mod)	ton	1.677.134	1.675.483	1.688.993	1.678.133
8	L.21	Laston Lapis Fondasi (AC-Base)	ton	1.174.758	1.176.515	1.184.015	1.179.415
9	L.22	Laston Lapis Fondasi Modifikasi (AC-Base Mod)	ton	1.422.700	1.419.586	1.433.024	1.422.464
10	L.23	Bahan Anti Pengelupasan	kg	117.677	117.677	117.677	117.677
1	L.24	Lapis Penetrasi Makadam	m3	2.307.693	2.324.530	2.301.384	2.340.947
11	L.35	CPHMA	ton	2.368.122	2.368.663	2.368.336	2.370.448
	M.75	**HARGA SATUAN PEKERJAAN STRUKTUR BETON**					
1	M.1	Beton Struktur, fc'50 MPa	m3	2.373.681	2.372.723	2.385.664	2.376.527
2	M.5	Beton Struktur, fc'30 MPa	m3	1.568.183	1.563.812	1.566.878	1.552.637
3	M.8	Beton Struktur, fc'25 MPa	m3	1.837.986	1.850.053	1.852.383	1.837.644
4	M.11	Beton Struktur, fc'20 MPa	m3	1.658.239	1.672.584	1.664.873	1.663.732
5	M.16	Beton fc'15 MPa	m3	1.339.528	1.359.944	1.346.033	1.343.509
6	M.30	Baja tulangan Sirip-BJTS 280	kg	18.204	18.536	18.263	18.450
1	M.31	Beton mutu sedang fc'=30 MPa lantai jembatan	m3	2.407.362	2.461.512	2.461.946	2.459.574
2	M.32	Baja tulangan Polos-BJTP 280	kg	16.787	18.536	18.263	18.450
3	M.33	Penyediaan Tiang Pancang Beton Bertulang Pracetak ukuran 350 x 350mm	m	738.100	738.100	738.100	738.100
4	M.34	Pemancangan Tiang Pancang Beton Bertulang Pracetak ukuran 350 x 350mm	m	241.959	263.129	251.490	271.239
	O.24	**HARGA SATUAN PEKERJAAN HARIAN DAN PEKERJAAN LAIN-LAIN**					
1	O.23	Marka Jalan Termo Plastik	m2	280.462	304.329	282.056	308.434
2	O.25	Marka Jalan Bukan Termoplastik	m2	87.570	90.139	88.996	92.589
3	O.30	Patok Pengarah	bh	183.497	193.437	189.076	191.113
4	O.31	Patok Kilometer	buah	446.851	462.762	454.731	457.815

NO.	KODE	URAIAN PEKERJAAN	SAT	KAB. BATANG	KAB. PEKALONGAN	KAB. PEMALANG	KOTA PEKALONGAN
				HARGA SATUAN PEKERJAAN (Rp)	HARGA SATUAN PEKERJAAN (Rp)	HARGA SATUAN PEKERJAAN (Rp)	HARGA SATUAN PEKERJAAN (Rp)
(1)	(2)	(3)	(4)	(5)	(5)	(7)	(8)
5	O.32	Patok Hektometer	buah	117.094	123.756	120.430	121.539
6	O.33	Rel Pengaman	m2	1.121.748	1.124.979	1.123.566	1.129.713
7	O.34	Paku Jalan Tidak Memantul	buah	183.093	191.619	188.045	191.069
8	O.35	Paku Jalan Memantul Bujur Sangkar	buah	170.003	178.529	174.955	177.979
9	O.36	Paku Jalan Memantul Persegi Panjang	buah	230.503	239.029	235.455	238.479
10	O.37	Paku Jalan Memantul Bulat	buah	256.133	264.659	261.085	264.109
	P.1	HARGA SATUAN PEKERJAAN PEMELIHARAAN					
1	P.1	Galian pada Saluran Air atau Lereng untuk Pemeliharaan	jam	31.205	32.540	31.766	32.880
2	P.2	Timbunan Pilihan pada Lereng Tepi Saluran untuk Pemeliharaan	jam	352.740	356.786	384.343	362.300
3	P.3	Perbaikan Pasangan Batu dengan Mortar	m3	1.212.282	1.212.041	1.229.882	1.215.147
4	P.4	Perbaikan Lapis Fondasi Agregat Kelas A	m3	681.796	670.035	685.550	699.850
5	P.5	Perbaikan Lapis Fondasi Agregat Kelas B	m3	659.153	660.980	665.926	681.027
6	P.6	Perbaikan Lapis Fondasi Agregat Kelas S	m3	489.719	506.264	492.836	502.053
7	P.7	Perbaikan dan Perataan Permukaan Jalan Tanah	jam	10.068	10.730	10.315	10.708
8	P.8	Perbaikan dan Perataan Permukan Perkerasan Berbutir Tanpa Penutup Aspal	jam	9.595	10.257	9.842	10.235
9	P.9	Perbaikan Campuran Aspal Panas	m3	3.635.181	3.644.933	3.659.026	3.714.659
10	P.10	Perbaikan Campuran Aspal Panas dengan Asbuton	ton	2.602.368	2.605.978	2.603.794	2.616.561
11	P.12	Perbaikan Lapis Penetrasi Macadam tanpa atau dengan Asbuton	m3	2.172.665	2.185.025	2.170.386	2.207.434
12	P.13	Residu Bitumen untuk Pemeliharaan	liter	31.995	32.004	31.999	32.002
13	P.14	Perbaikan Perkerasan Beton Semen	m3	2.154.477	2.154.836	2.159.922	2.098.821
14	P.16	Perbaikan Pasangan Batu	m3	1.028.500	1.050.497	1.072.840	1.057.681
15	P.18	Perbaikan Rel Pengaman	m3	1.034.501	1.036.591	1.035.326	1.036.651
16	P.19	Pembersihan Patok	m3	26.377	28.907	27.423	28.665
17	P.20	Pembersihan Rambu	m3	14.057	16.587	15.103	16.345
18	P.21	Pembersihan Drainase dan Saluran Samping	m3	10.496	12.149	11.049	12.149



HARGA SATUAN PEKERJAAN KONSTRUKSI BIDANG BINA MARGA





WILAYAH CILACAP

KABUPATEN CILACAP
KABUPATEN BANYUMAS
KABUPATEN PURBALINGGA

DAFTAR HARGA SATUAN PEKERJAAN KONSTRUKSI
BERDASARKAN PERMEN PUPR NO. 8 TAHUN 2023 (Lampiran III AHSP Bidang BINA MARGA)

SUMBER DATA : **PASARAN BEBAS**
D A E R A H : **KAB. PURBALINGGA, KAB. BANYUMAS, KAB. CILACAP**

Edisi Ke- 2 Tahun 2024

NO.	KODE	URAIAN PEKERJAAN	SAT	KAB. CILACAP	KAB. BANYUMAS	KAB. PURBALINGGA
				HARGA SATUAN PEKERJAAN	HARGA SATUAN PEKERJAAN	HARGA SATUAN PEKERJAAN
				(Rp)	(Rp)	(Rp)
(1)	(2)	(3)	(4)	(5)	(6)	(7)
	G.1	**HARGA SATUAN PEKERJAAN DRAINASE**				
1	G.1	Galian untuk Selokan Drainase dan Saluran Air	m1	67.344	67.344	66.902
2	G.2	Pasangan Batu dengan Mortar	m3	1.109.800	1.148.445	1.112.053
3	G.4	Gorong-Gorong Pipa Beton Bertulang diameter 40 cm	m	380.157	360.240	367.975
4	G.6	Gorong-Gorong Pipa Kotak Beton Bertulang 100 x 100 cm	m	1.796.861	1.719.989	1.820.740
5	G.7	Saluran berbentuk U Tipe DS 2	m'	656.843	639.252	692.139
6	G.8	Saluran berbentuk U Tipe DS 2a (dengan tutup)	m'	938.693	915.657	984.156
7	G.9	Saluran berbentuk U Tipe DS 3a (dengan tutup)	m'	2.798.797	2.752.525	2.883.551
8	G.10	Saluran berbentuk U Tipe DS 1	m1	977.543	844.168	866.327
9	G.11	Saluran berbentuk U Tipe DS 1a (dengan tutup)	m1	1.159.525	1.004.723	1.046.132
10	G.12	Saluran berbentuk U Tipe DS 3	m1	1.280.245	1.205.954	1.295.029
	H.1	**HARGA SATUAN PEKERJAAN TANAH DAN GEOSINTETIK**				
1	H.1	Galian Biasa	m3	26.570	26.570	26.500
2	H.2	Galian Batu Lunak	m3	28.179	28.179	28.164
3	H.3	Galian Batu	m3	110.211	110.211	110.161
4	H.4	Galian Struktur dengan kedalaman 0-2 meter	m3	389.483	410.068	394.346
5	H.5	Galian Struktur dengan kedalaman 2-4 meter	m3	339.263	376.158	361.860
6	H.6	Galian Struktur dengan kedalaman 4-6 meter	m3	309.043	342.249	329.374
7	H.7	Galian Perkerasan Beraspal dengan Cold Milling Machine	m3	323.632	323.632	322.806
8	H.8	Galian Perkerasan Beraspal tanpa Cold Milling Machine	m3	261.421	262.669	259.185
9	H.9	Galian Perkerasan Berbutir	m3	22.516	22.516	22.433
10	H.10	Galian Perkerasan Beton	m3	225.518	225.920	224.397

NO.	KODE	URAIAN PEKERJAAN	SAT	KAB. CILACAP HARGA SATUAN PEKERJAAN (Rp)	KAB. BANYUMAS HARGA SATUAN PEKERJAAN (Rp)	KAB. PURBALINGGA HARGA SATUAN PEKERJAAN (Rp)
(1)	(2)	(3)	(4)	(5)	(6)	(7)
11	H.11	Timbunan Biasa dari sumber galian	m3	144.455	160.634	161.705
12	H.12	Timbunan Biasa dari Hasil Galian	m3	64.905	64.905	64.878
13	H.13	Timbunan Pilihan dari Sumber Galian	m3	298.771	325.336	315.031
14	H.14	Timbunan Pilihan Dari Galian	m3	62.784	62.784	62.755
15	H.15	Timbunan Pilihan Berbutir (diukur diatas bak truk)	m3	232.358	250.348	269.675
16	H.16	Timbunan Pilihan Berbutir (diukur dengan rod dan plate)	m3	276.281	296.070	317.333
17	H.17	Penimbunan Kembali Bahan Berbutir (Granular Backfill)	m3	255.660	278.825	268.900
18	H.18	Penyiapan Badan Jalan	m2	10.132	10.132	10.123
19	H.19	Pembersihan dan Pengupasan Lahan	m2	6.290	6.290	6.249
20	H.21	Pemotongan Pohon Pilihan diameter > 75 cm	bh	338.989	338.989	337.123
21	H.23	Pekerjaan Geotekstil Separator Kelas 1	m2	44.520	44.520	44.520
22	H.24	Pekerjaan Geotekstil Separator Kelas 2	m2	42.703	42.703	42.698
23	H.25	Pekerjaan Geotekstil Separator Kelas 3	m2	42.763	42.763	42.753
24	H.26	Pekerjaan Geotekstil Stabilisator (Kelas 1)	m2	43.306	43.306	43.297
	J.1	**HARGA SATUAN PEKERJAAN LAPIS PERKERASAN BERBUTIR**				
1	J.2	Lapis Pondasi Agregat Kelas A	m3	520.719	516.418	523.076
2	J.3	Lapis Pondasi Agregat Kelas B	m3	480.341	482.450	489.352
3	J.4	Lapis Pondasi Agregat Kelas S	m3	506.181	541.416	526.651
4	J.5	Lapis Pondasi Agregat Kelas C	m3	81.571	81.571	81.507
5	J.6	Lapis Drainase	m3	371.625	371.625	371.595
6	J.7	Lapis perkerasan beton semen	m3	2.084.632	2.047.082	2.098.028
7	J.8	Lapis perkerasan beton semen tulangan tunggal	m3	2.781.163	2.753.366	2.712.352
	K.1	**HARGA SATUAN PEKERJAAN LAPIS PERKERASAN BETON SEMEN**				
1	K.1	Lapis Pondasi bawah Beton Kurus	m3	1.241.850	1.229.137	1.257.703
2	K.2	Perkerasan Beton Semen	m3	2.041.936	1.982.016	2.057.122
	L.1	**HARGA SATUAN PEKERJAAN PERKERASAN BERASPAL**				
1	L.1	Lapis Resap Pengikat - Aspal Cair/Emulsi	ltr	33.049	33.049	33.036

NO.	KODE	URAIAN PEKERJAAN	SAT	KAB. CILACAP HARGA SATUAN PEKERJAAN (Rp)	KAB. BANYUMAS HARGA SATUAN PEKERJAAN (Rp)	KAB. PURBALINGGA HARGA SATUAN PEKERJAAN (Rp)
(1)	(2)	(3)	(4)	(5)	(6)	(7)
2	L.2	Lapis Perekat - Aspal Cair/Emulsi	ltr	30.667	30.667	30.661
3	L.3	Lapis Perekat - Aspal Emulsi Modifikasi Polimer	ltr	33.065	33.065	33.052
4	L.17	Laston Lapis Aus (AC-WC)	ton	1.311.445	1.377.515	1.404.187
5	L.18	Laston Lapis Aus Modifikasi (AC-WC Mod)	ton	1.166.010	1.346.857	1.171.692
6	L.19	Laston Lapis Antara (AC-BC)	ton	1.641.933	1.704.415	1.729.407
7	L.20	Laston Lapis Antara Modifikasi (AC-BC Mod)	ton	1.165.977	1.346.824	1.171.659
8	L.21	Laston Lapis Fondasi (AC-Base)	ton	1.127.011	1.179.755	1.201.197
9	L.22	Laston Lapis Fondasi Modifikasi (AC-Base Mod)	ton	1.016.291	1.160.032	1.022.123
10	L.23	Bahan Anti Pengelupasan	kg	117.677	125.486	117.677
1	L.24	Lapis Penetrasi Makadam	m3	2.239.275	2.307.037	2.349.294
11	L.35	CPHMA	ton	2.368.144	2.368.144	2.367.909
	M.75	**HARGA SATUAN PEKERJAAN STRUKTUR BETON**				
1	M.1	Beton Struktur, fc'50 MPa	m3	2.681.773	2.317.033	2.444.972
2	M.5	Beton Struktur, fc'30 MPa	m3	1.627.732	1.539.816	1.567.472
3	M.6	Beton Struktur, fc'25 MPa	m3	1.908.936	1.655.116	1.848.549
4	M.11	Beton Struktur, fc'20 MPa	m3	1.675.260	1.597.389	1.616.745
5	M.16	Beton fc'15 MPa	m3	1.354.511	1.312.604	1.317.521
6	M.30	Baja tulangan Sirip-BJTS 280	kg	18.019	17.997	17.792
1	M.31	Beton mutu sedang fc'=30 MPa lantai jembatan	m3	2.750.689	2.377.472	2.456.650
2	M.32	Baja tulangan Polos-BJTP 280	kg	18.019	17.997	17.792
3	M.33	Penyediaan Tiang Pancang Beton Bertulang Pracetak ukuran 350 x 350mm	m	738.100	738.100	738.100
4	M.34	Pemancangan Tiang Pancang Beton Bertulang Pracetak ukuran 350 x 350mm	m	244.610	244.610	234.974
	O.24	**HARGA SATUAN PEKERJAAN HARIAN DAN PEKERJAAN LAIN-LAIN**				
1	O.23	Marka Jalan Termo Plastik	m2	272.004	287.312	284.699
2	O.25	Marka Jalan Bukan Termoplastik	m2	86.332	88.800	86.723
3	O.30	Patok Pengarah	bh	190.487	187.132	189.694
4	O.31	Patok Kilometer	buah	460.237	469.653	458.917

NO.	KODE	URAIAN PEKERJAAN	SAT	KAB. CILACAP HARGA SATUAN PEKERJAAN (Rp)	KAB. BANYUMAS HARGA SATUAN PEKERJAAN (Rp)	KAB. PURBALINGGA HARGA SATUAN PEKERJAAN (Rp)
(1)	(2)	(3)	(4)	(5)	(6)	(7)
5	O.32	Patok Hektometer	buah	122.451	119.824	121.823
6	O.33	Rel Pengaman	m2	1.121.957	1.121.957	1.120.294
7	O.34	Paku Jalan Tidak Memantul	buah	183.855	183.855	180.123
8	O.35	Paku Jalan Memantul Bujur Sangkar	buah	170.765	170.765	167.033
9	O.36	Paku Jalan Memantul Persegi Panjang	buah	231.265	231.265	227.533
10	O.37	Paku Jalan Memantul Bulat	buah	256.895	256.895	253.163
	P.1	**HARGA SATUAN PEKERJAAN PEMELIHARAAN**				
1	P.1	Galian pada Saluran Air atau Lereng untuk Pemeliharaan	jam	31.311	31.311	30.716
2	P.2	Timbunan Pilihan pada Lereng Tepi Saluran untuk Pemeliharaan	jam	355.737	381.239	368.263
3	P.3	Perbaikan Pasangan Batu dengan Mortar	m3	1.142.368	1.177.590	1.159.948
4	P.4	Perbaikan Lapis Fondasi Agregat Kelas A	m3	685.182	681.686	687.822
5	P.5	Perbaikan Lapis Fondasi Agregat Kelas B	m3	654.239	658.750	665.401
6	P.6	Perbaikan Lapis Fondasi Agregat Kelas S	m3	473.421	508.855	493.495
7	P.7	Perbaikan dan Perataan Permukaan Jalan Tanah	jam	10.073	10.073	9.790
8	P.8	Perbaikan dan Perataan Permukan Perkerasan Berbutir Tanpa Penutup Aspal	jam	9.600	9.600	9.317
9	P.9	Perbaikan Campuran Aspal Panas	m3	3.499.942	3.654.316	3.715.978
10	P.10	Perbaikan Campuran Aspal Panas dengan Asbuton	ton	2.600.103	2.602.516	2.600.944
11	P.12	Perbaikan Lapis Penetrasi Macadam tanpa atau dengan Asbuton	m3	2.162.233	2.059.321	2.162.097
12	P.13	Residu Bitumen untuk Pemeliharaan	liter	31.997	31.997	31.992
13	P.14	Perbaikan Perkerasan Beton Semen	m3	2.117.230	2.045.924	2.131.541
14	P.16	Perbaikan Pasangan Batu	m3	1.021.199	1.028.681	1.000.604
15	P.18	Perbaikan Rel Pengaman	m3	1.034.586	1.034.586	1.033.676
16	P.19	Pembersihan Patok	m3	26.635	26.635	25.497
17	P.20	Pembersihan Rambu	m3	14.315	14.315	13.177
18	P.21	Pembersihan Drainase dan Saluran Samping	m3	10.411	10.411	9.728



BUKU EDISI KE-2 TAHUN 2024

HARGA SATUAN PEKERJAAN KONSTRUKSI BIDANG CIPTA KARYA



KABUPATEN DAN KOTA DI PROVINSI JAWA TENGAH



PEMERINTAH PROVINSI JAWA TENGAH
DINAS PU BINA MARGA DAN CIPTA KARYA
JL.MADUKORO BLOK AA-BB SEMARANG KODE POS 50144 TELP (024) 7608386 FAX. (024) 7613181
Laman: http://www.dpubinmarcipka.jatengprov.go.id Surat Elektronik: dpubinmarcipka@jatengprov.go.id



HARGA SATUAN PEKERJAAN KONSTRUKSI BIDANG CIPTA KARYA



WILAYAH SEMARANG

KABUPATEN DEMAK
KABUPATEN GROBOGAN
KABUPATEN KENDAL
KABUPATEN SEMARANG
KOTA SALATIGA
KOTA SEMARANG



DAFTAR HARGA SATUAN PEKERJAAN KONSTRUKSI
BERDASARKAN PERMEN PUPR NO.8 TAHUN 2024 (LAMPIRAN IV BIDANG CIPTA KARYA DAN PERUMAHAN)

SUMBER DATA : **PASARAN BEBAS**

D A E R A H : **KAB. GROBOGAN, KAB. DEMAK, KAB.SEMARANG, KAB.KENDAL, KOTA SALATIGA, KOTA SEMARANG**

Edisi Ke-2 Tahun 2024

NO.	KODE	URAIAN PEKERJAAN	SAT	KAB. GROBOGAN	KAB. DEMAK	KAB. SEMARANG	KAB. KENDAL	KOTA SALATIGA	KOTA SEMARANG
				HARGA SATUAN PEKERJAAN (Rp)	HARGA SATUAN PEKERJAAN (Rp)	HARGA SATUAN PEKERJAAN (Rp)	HARGA SATUAN PEKERJAAN (Rp)	HARGA SATUAN PEKERJAAN (Rp)	HARGA SATUAN PEKERJAAN (Rp)
(1)	(2)	(3)	(4)	(5)	(6)	(7)	(8)	(9)	(10)
	1.1	**PEKERJAAN PERSIAPAN**							
	1.1.1	**PEMBUATAN PAGAR PROYEK**							
1	1.1.1.1	Pembuatan 1 m' Pagar Sementara dari Kayu Tinggi 2 Meter	m'	432.815	397.251	419.738	421.188	447.345	457.505
2	1.1.1.2	Pembuatan 1 m' pagar sementara dari seng gelombang rangka kayu tinggi 2 meter	m'	259.162	230.617	242.453	241.870	266.287	260.473
3	1.1.1.3	Pembuatan 1 m' pagar sementara dari kawat duri tinggi 2 meter	m'	243.032	277.984	247.510	256.509	251.766	284.020
4	1.1.1.4	Pembuatan 1 m' pagar sementara seng gelombang Rangka baja L 40.40.4, Tinggi pagar 1,8 m'	m'	509.558	612.760	619.135	452.754	466.928	489.170
5	1.1.1.5	Pembuatan 1 m' pagar sementara seng gelombang Rangka kayu, tinggi pagar 1,8 m'	m'	451.438	519.304	525.005	358.728	411.202	394.627
6	1.1.1.6	Pembuatan 1 m2 Pagar BRC Galvanis	m2	10.982	11.092	13.017	13.411	12.276	16.076
7	1.1.1.7	Pemasangan 1 m2 panel beton pracetak 5x50x240 cm untuk pagar	m2	820.081	823.622	839.765	712.808	833.128	812.664
	2.1	**HARGA SATUAN PEKERJAAN RANGKA ATAP**							
	2.1.1	**RANGKA ATAP BAJA RINGAN**							
1	2.1.1.1	Pemasangan 1 m2 Atap Pelana Rangka Atap Baja Ringan (Canai Dingin) profil C75	m2	251.306	253.960	287.059	293.726	270.485	337.828
2	2.1.1.2	Pemasangan 1 m2 Atap Jurai/Limasan Rangka Atap Baja Ringan (Canai Dingin) profil C75	m2	257.156	259.884	294.184	301.110	277.006	346.864
	2.1.2	**RANGKA ATAP KAYU**							
1	2.1.2.1	Pemasangan 1 m3 Konstruksi Kuda-kuda Konvensional, Kayu Kelas I, II dan III Bentang Sampai Dengan 6 Meter	m3	46.824.514	24.871.825	27.406.995	26.775.770	25.115.090	29.726.840
2	2.1.2.2	Pemasangan 1 m3 konstruksi kuda - kuda expose, kayu kelas I	m3	52.150.967	28.215.020	31.201.786	30.589.287	28.621.450	34.089.797
3	2.1.2.3	Pemasangan 1 m3 konstruksi Gording, kayu kelas II	m3	15.031.955	14.130.435	11.793.067	14.861.204	12.098.295	14.774.265
4	2.1.2.4	Pemasangan 1 m2 rangka atap genteng keramik, kayu kelas II	m2	71.082	71.207	75.114	76.792	88.807	153.257
5	2.1.2.5	Pemasangan 1 m2 rangka atap genteng Beton, kayu kelas II	m2	75.702	75.827	79.734	81.412	93.427	157.877
6	2.1.2.6	Pemasangan 1 m2 rangka atap sirap, kayu kelas II	m2	253.162	253.377	258.304	260.016	1.397.480	267.252
	2.2	**HARGA SATUAN PEKERJAAN BETON**							
	2.2.1	**STRUKTUR ATAS**							

NO.	KODE	URAIAN PEKERJAAN	SAT	KAB. GROBOGAN	KAB. DEMAK	KAB. SEMARANG	KAB. KENDAL	KOTA SALATIGA	KOTA SEMARANG
				HARGA SATUAN PEKERJAAN (Rp)	HARGA SATUAN PEKERJAAN (Rp)	HARGA SATUAN PEKERJAAN (Rp)	HARGA SATUAN PEKERJAAN (Rp)	HARGA SATUAN PEKERJAAN (Rp)	HARGA SATUAN PEKERJAAN (Rp)
(1)	(2)	(3)	(4)	(5)	(6)	(7)	(8)	(9)	(10)
	2.2.1.1	**PENULANGAN BETON**							
1	2.2.1.1.3	1 kg Penulangan kolom, balok, ring balk, dan sloof untuk BjTP atau BjTS diameter < 12 mm, cara Manual	kg	14.888	18.044	18.101	17.171	18.028	18.241
2	2.2.1.1.4	1 kg Penulangan kolom, balok, ring balk, sloof, dan shearwall untuk BjTP atau BjTS diameter ≥ 12 mm, cara Semi mekanis	kg	45.688	48.844	48.901	47.971	48.828	49.041
3	2.2.1.1.5	1 kg Penulangan Wiremesh M6-M10 untuk slab atau dinding atau Ferrocement secara manual	kg	11.767	11.496	11.608	11.910	11.542	12.075
4	2.2.1.1.6	1 kg Penulangan Wiremesh M6-M10 untuk slab atau dinding atau Ferrocement secara semi mekanis	kg	11.326	11.050	11.065	11.343	11.049	11.378
	2.2.1.3	**Pemasangan dan Pembongkaran Bekisting**							
1	2.2.1.3.1	Pemasangan 1 m2 Bekisting untuk Pondasi Telapak (3 kali pakai)	m2	196.404	223.137	239.916	242.749	225.134	267.055
2	2.2.1.3.2	Pemasangan 1 m2 Bekisting Bata Merah (5x11x22) cm tebal ½ Batu (Setara Campuran 1SP : 5PP)	m2	138.449	131.607	148.748	136.211	130.652	157.982
3	2.2.1.3.3	Pemasangan 1 m2 Bekisting untuk Sloof (3 kali pakai)	m2	209.604	239.637	256.416	259.249	240.534	283.555
4	2.2.1.3.4	Pemasangan 1 m2 Bekisting untuk Kolom (3 kali pakai)	m2	163.301	169.084	188.510	188.191	215.569	225.038
5	2.2.1.3.5	Pemasangan 1 m2 Bekisting untuk Balok (3 kali pakai)	m2	164.556	170.339	189.765	189.447	223.255	226.294
6	2.2.1.3.6	Pemasangan 1 m2 Bekisting untuk Plat lantai Beton Bangunan Gedung	m2	186.170	201.963	209.948	211.061	239.866	261.493
7	2.2.1.3.7	Pemasangan 1 m2 Bekisting untuk Dinding Sheerwall (3 kali pakai)	m2	170.833	179.118	195.683	195.723	232.791	235.967
8	2.2.1.3.8	Pemasangan 1 m2 Bekisting untuk Tangga (3 kali pakai)	m2	161.725	167.508	186.933	186.615	216.411	223.463
9	2.2.1.3.9	Pemasangan bekisting 1 m2 Jembatan untuk Pengecoran Beton (3 kali pakai)	m2	105.700	124.488	126.229	127.903	119.462	135.356
	2.2.1.4	**Pembuatan s.d. Pengecoran Campuran Beton Secara Manual**							
1	2.2.1.4.1	Pembuatan s.d Pengecoran 1 m3 beton mutu rendah fc' 7,5 MPa; slump (100±25) mm, agregat maksimal 19 mm secara manual	m3	1.090.387	1.125.980	1.172.992	1.139.354	1.102.158	1.238.141
2	2.2.1.4.2	1 m3 beton mutu rendah fc 10 MPa, Slump (100 ± 25) mm, agregat maks 19 mm secara manual	m3	1.062.303	1.097.486	1.132.251	1.101.543	1.064.498	1.177.839
3	2.2.1.4.3	1 m3 beton mutu rendah fc 15 MPa, Slump (100 ± 25) mm, agregat maks 19 mm secara manual	m3	1.160.155	1.197.841	1.232.213	1.200.433	1.162.894	1.276.435
4	2.2.1.4.4	1 m3 beton mutu rendah fc 17 MPa, Slump (100 ± 25) mm, agregat maks 19 mm secara manual	m3	1.180.567	1.219.302	1.253.512	1.221.291	1.183.530	1.297.187
	2.2.1.10	**Kolom/Balok Praktis**							
1	2.2.1.10.1	Pembuatan 1 m' kolom praktis beton bertulang (11x11)	m'	100.648	105.710	111.229	110.813	106.780	117.932
2	2.2.1.10.2	Pembuatan 1 m' kolom praktis beton bertulang (10x15)	m'	138.403	146.502	155.725	156.003	149.277	168.797
	2.2.2	**STRUKTUR BAWAH**							
1	2.2.2.1.1	Pemasangan 1 m3 Batu Kosong (Aanstamping) untuk Pondasi Gedung	m3	639.455	657.173	680.934	684.233	642.302	671.098
	2.4	**HARGA SATUAN PEKERJAAN STRUKTUR BETON PRACETAK**							
	2.4.1	**Pembuatan Bekisting**							

NO.	KODE	URAIAN PEKERJAAN	SAT	KAB. GROBOGAN	KAB. DEMAK	KAB. SEMARANG	KAB. KENDAL	KOTA SALATIGA	KOTA SEMARANG
				HARGA SATUAN PEKERJAAN (Rp)	HARGA SATUAN PEKERJAAN (Rp)	HARGA SATUAN PEKERJAAN (Rp)	HARGA SATUAN PEKERJAAN (Rp)	HARGA SATUAN PEKERJAAN (Rp)	HARGA SATUAN PEKERJAAN (Rp)
(1)	(2)	(3)	(4)	(5)	(6)	(7)	(8)	(9)	(10)
1	2.4.1.1	Pembuatan 1 m2 Bekisting untuk Pelat Beton Pracetak Komponen Modular Bangunan Gedung (5 kali pakai)	m2	158.925	151.028	157.806	194.219	185.280	182.257
2	2.4.1.2	Pembuatan 1 m2 Bekisting untuk Balok Beton Pracetak (10-12 kali pakai)	m2	44.847	39.443	40.790	40.990	46.371	42.404
3	2.4.1.3	Pembuatan 1 m2 Bekisting untuk Kolom Beton Pracetak (10-12 kali pakai)	m2	42.350	38.024	39.371	39.571	43.874	40.985
4	2.4.1.4	Pemasangan 1 titik Bekisting Joint Pracetak	ttk	90.410	77.554	83.794	85.422	94.448	94.660
5	2.4.2.1	Pemasangan dan Membuka Cetakan 1 Buah Komponen Pelat Beton Pracetak	bh	7.176	7.292	8.795	8.909	8.211	11.166
6	2.4.2.2	Pemasangan dan Membuka Cetakan 1 Buah Komponen Balok Beton Pracetak	bh	11.887	12.086	14.587	14.754	13.623	18.532
7	2.4.2.3	Pemasangan dan Membuka Cetakan 1 Buah Komponen Kolom Beton Pracetak	bh	9.470	9.629	11.620	11.756	10.851	14.758
	2.4.3	**Penuangan/Menebar Beton**							
1	2.4.3.1	Penuangan/Menebar Beton 1 m3 untuk Pelat Beton Pracetak	m3	53.835	52.934	46.395	67.508	57.640	80.606
2	2.4.3.2	Penuangan/Menebar Beton 1 m3 untuk Balok Beton Pracetak	m3	55.786	54.784	47.263	69.837	59.658	83.399
3	2.4.3.3	Penuangan/Menebar Beton 1 m3 untuk Kolom Beton Pracetak	m3	49.304	48.415	41.757	61.718	52.717	73.688
	2.4.4	**Penuangan/Menebar Beton**							
1	2.4.4.1	Pemindahan 1 buah Komponen untuk Pelat Pracetak (± 20 m)	bh	98.834	98.873	99.838	100.252	99.281	101.389
2	2.4.4.2	Pemindahan 1 buah Komponen untuk Balok Pracetak (± 20 m)	bh	98.834	98.873	99.838	100.252	99.281	101.389
3	2.4.4.3	Pemindahan 1 buah Komponen untuk Kolom Pracetak (± 20 m)	bh	98.834	98.873	99.838	100.252	99.281	101.389
	2.4.5	**Penuangan/Menebar Beton**							
1	2.4.5.1	Pemasangan 1 buah Komponen untuk Pelat Beton Pracetak Beserta Indeks Kenaikan Lantai Ereksi Pelat Hingga 24 Lantai	bh	373.413	373.567	363.256	384.189	377.019	393.693
2	2.4.5.2	Pemasangan 1 buah Komponen Balok Pracetak Beserta Indeks Kenaikan Lantai Ereksi Balok Hingga 24 Lantai	bh	354.573	354.714	345.326	364.383	357.857	373.037
3	2.4.5.3	Ereksi 1 buah komponen untuk pelat pracetak	bh	373.413	373.567	363.256	384.189	377.019	393.693
4	2.4.5.4	Ereksi 1 buah komponen untuk balok pracetak	bh	340.174	340.315	330.927	349.984	343.458	358.638
5	2.4.5.5	Ereksi 1 buah komponen untuk kolom pracetak	bh	464.439	464.629	451.865	477.817	468.902	489.587
6	2.4.5.6	Upah 1 titik Pekerjaan Grout pada Joint Beton Pracetak	ttk	56.716	57.268	68.081	71.880	62.029	85.107
7	2.4.5.7	Upah 1 titik Joint dengan Sling	ttk	48.120	48.839	58.806	60.934	53.845	74.536
	3.1	**HARGA SATUAN PEKERJAAN PENUTUP ATAP**							
	3.1.1	**ATAP GENTENG**							
1	3.1.1.1	Pemasangan 1 m2 Atap genteng Palentong Kecil	m2	75.455	75.813	80.658	86.724	85.673	96.569
2	3.1.1.2	Pemasangan1 m2 Atap Genteng Kodok Glazuur	m2	83.767	102.456	94.479	105.133	105.447	111.326

NO.	KODE	URAIAN PEKERJAAN	SAT	KAB. GROBOGAN	KAB. DEMAK	KAB. SEMARANG	KAB. KENDAL	KOTA SALATIGA	KOTA SEMARANG
				HARGA SATUAN PEKERJAAN (Rp)	HARGA SATUAN PEKERJAAN (Rp)	HARGA SATUAN PEKERJAAN (Rp)	HARGA SATUAN PEKERJAAN (Rp)	HARGA SATUAN PEKERJAAN (Rp)	HARGA SATUAN PEKERJAAN (Rp)
(1)	(2)	(3)	(4)	(5)	(6)	(7)	(8)	(9)	(10)
3	3.1.1.3	Pemasangan1 m2 Atap Genteng Palentong Besar/Morando	m2	54.816	55.175	90.958	67.166	221.842	80.423
4	3.1.1.4	Pemasangan 1 m2 Genteng Beton	m2	148.978	149.545	130.585	197.877	137.187	149.266
5	3.1.1.5	Pemasangan 1 m' Nok/Bubung Genteng Palentong Kecil	m'	94.364	97.400	109.457	112.143	104.560	131.920
6	3.1.1.6	Pemasangan 1 m' Nok/Bubung Genteng Kodok Glazuur	m'	110.864	137.734	127.057	130.477	118.768	150.070
7	3.1.1.7	Pemasangan 1 m' Nok/Bubung Genteng Palentong Besar	m'	160.621	167.250	180.407	191.527	175.235	181.127
8	3.1.1.8	Pemasangan 1 m' Nok/Bubung Genteng Beton	m'	201.930	210.550	205.097	239.510	217.688	221.137
	3.1.2	**ATAP SERAT SEMEN GELOMBANG**							
1	3.1.2.1	Pemasangan 1 m2 Atap Serat Semen Gelombang 92cm x 250cm x 5mm	m2	79.593	85.231	84.301	85.697	80.510	95.569
2	3.1.2.2	Pemasangan 1 m2 Atap Serat Semen Gelombang 92cm x 225cm x 5mm	m2	90.538	97.236	95.191	96.752	90.997	107.244
3	3.1.2.3	Pemasangan1 m2 Atap Serat Semen Gelombang 92cm x 200cm x 5mm	m2	89.899	96.592	94.419	95.924	90.272	106.267
4	3.1.2.4	Pemasangan1 m2 Atap Serat Semen Gelombang 92cm x 180cm x 5mm	m2	106.317	114.599	110.754	112.507	106.002	123.779
5	3.1.2.5	Pemasangan1 m2 Atap Serat Semen Gelombang 105cm x 270cm x 4mm	m2	72.015	73.305	78.513	76.564	72.628	85.052
6	3.1.2.6	Pemasangan1 m2 Atap Serat Semen Gelombang 105cm x 300cm x 5 mm	m2	71.700	74.710	77.493	77.270	72.461	82.714
7	3.1.2.7	Pemasangan 1 m2 Atap Serat Semen Gelombang 105cm x 240cm x 5mm	m2	70.483	71.754	76.027	75.574	69.944	80.537
8	3.1.2.8	Pemasangan 1 m2 Atap Serat Semen Gelombang 105cm x 210cm x 5mm	m2	70.568	70.790	75.305	76.550	68.137	79.528
9	3.1.2.9	Pemasangan 1 m2 Atap Serat Semen Gelombang 105cm x 150cm x 5mm	m2	70.121	76.748	81.263	81.778	79.536	84.355
10	3.1.2.10	Pemasangan 1 m2 Atap Serat Semen Gelombang 108cm x 300cm x 6mm	m2	64.726	68.981	69.372	70.498	66.153	79.415
11	3.1.2.11	Pemasangan 1 m2 Atap Serat Semen Gelombang 108cm x 270cm x 6mm	m2	65.820	70.182	70.461	71.603	67.201	80.582
12	3.1.2.12	Pemasangan 1 m2 Atap Serat Semen Gelombang 108cm x 240cm x 6mm	m2	74.272	74.911	80.185	79.182	69.434	87.257
13	3.1.2.13	Pemasangan 1 m2 Atap Serat Semen Gelombang 108cm x 210cm x 6mm	m2	75.757	78.194	82.440	83.764	78.737	88.663
14	3.1.2.14	Pemasangan 1 m2 Atap Serat Semen Gelombang 108cm x 180cm x 6mm	m2	86.616	92.991	91.152	92.608	87.126	102.764
15	3.1.2.15	Pemasangan 1 m' Nok/Bubung Setel Gelombang 92 cm	m'	137.828	139.432	141.583	145.336	142.499	156.082
16	3.1.2.16	Pemasangan 1 m' Nok/Bubung Setel Gelombang 105 cm	m'	123.968	125.407	127.888	131.311	128.474	141.606
17	3.1.2.17	Pemasangan 1 m' Nok/Bubung Setel Gelombang 108 cm	m'	119.348	120.732	123.323	126.636	123.799	136.781
18	3.1.2.18	Pemasangan 1 m' Nok/Bubung Paten (Permanen) 92 cm	m'	63.611	63.895	68.686	69.799	66.962	76.937
19	3.1.2.19	Pemasangan 1 m' Nok/Bubung Paten (Permanen) 105cm	m'	66.944	67.228	72.019	73.132	70.295	80.270
20	3.1.2.20	Pemasangan 1 m' Nok/Bubung Paten(Permanen) 108 cm	m'	66.944	67.228	72.019	73.132	70.295	80.270

NO.	KODE	URAIAN PEKERJAAN	SAT	KAB. GROBOGAN	KAB. DEMAK	KAB. SEMARANG	KAB. KENDAL	KOTA SALATIGA	KOTA SEMARANG
				HARGA SATUAN PEKERJAAN (Rp)	HARGA SATUAN PEKERJAAN (Rp)	HARGA SATUAN PEKERJAAN (Rp)	HARGA SATUAN PEKERJAAN (Rp)	HARGA SATUAN PEKERJAAN (Rp)	HARGA SATUAN PEKERJAAN (Rp)
(1)	(2)	(3)	(4)	(5)	(6)	(7)	(8)	(9)	(10)
21	3.1.2.21	Pemasangan 1 m' Nok/Bubung Setel Rata 92cm	m'	75.608	75.468	81.208	82.567	79.129	90.971
22	3.1.2.22	Pemasangan 1 m' Nok/Bubung Setel Rata 105 cm	m'	70.911	70.792	75.583	76.696	73.859	83.834
23	3.1.2.23	Pemasangan 1 m' Nok/Bubung Setel Rata 108 cm	m'	70.911	70.792	75.583	76.696	73.859	83.834
	3.1.3	**PENUTUP ATAP LAINNYA**							
1	3.1.3.1	Pemasangan 1 m2 Atap Seng Gelombang 105cm x180cm	m'	74.338	74.078	77.934	78.391	76.348	84.054
2	3.1.3.2	Pemasangan 1 m2 Atap Aluminium Gelombang 95cm x 180cm	m2	110.561	110.862	133.012	141.068	124.850	168.506
3	3.1.3.3	Pemasangan 1 m2 Atap Sirap Kayu	m2	132.035	132.887	142.350	166.193	182.034	150.841
4	3.1.3.4	Pemasangan 1 m2 Atap Fibreglass 90cm x180cm	m2	123.757	124.161	128.563	129.082	126.600	135.560
5	3.1.3.5	Pemasangan 1 m2 Atap UPVC	m2	393.850	378.526	400.376	401.113	377.559	399.576
6	3.1.3.6	Pemasangan 1 m2 Atap Aspal/Bitumen	m2	126.103	130.866	137.080	137.758	132.612	158.003
7	3.1.3.8	Pemasangan 1 m2 Atap Metal Menerus tebal 0.4 mm	m2	173.178	172.878	175.252	170.087	174.458	174.371
8	3.1.3.9	Pemasangan 1 m2 Atap Kaca Ketebalan 8/10/12mm	m2	173.178	172.878	175.252	170.087	174.458	174.371
9	3.1.3.10	Pemasangan 1 m' Nok/Bubung Atap Seng Gelombang	m'	40.599	38.242	40.922	41.448	44.353	54.175
10	3.1.3.11	Pemasangan 1 m' Nok/Bubung Atap Aluminium Gelombang	m'	242.006	243.197	270.631	281.522	260.585	314.640
11	3.1.3.12	Pemasangan 1 m' Nok/Bubung Atap Sirap Kayu	m'	67.054	61.255	70.028	72.601	73.743	91.826
12	3.1.3.13	Pemasangan 1 m' Nok/Bubung Genteng Aspal/Bitumen	m'	321.176	316.730	328.088	281.368	324.268	323.057
13	3.1.3.14	Pemasangan 1 m' Nok/Bubung Genteng Metal	m'	66.347	67.344	76.310	81.781	72.428	92.384
	3.5	**HARGA SATUAN PEKERJAAN LANGIT-LANGIT (PLAFON)**							
	3.5.1	**LANGIT-LANGIT (PLAFON) AKUSTIK**							
1	3.5.1.1	Pemasangan 1 m2 Langit-Langit (Plafon) Akustik Ukuran 30 x 30 cm	m2	237.322	237.669	243.069	178.671	241.032	186.967
2	3.5.1.2	Pemasangan 1 m2 langit-langit akustik ukuran ukuran 30 x 60 cm	m2	233.472	233.819	239.219	240.326	213.257	247.797
3	3.5.1.3	Pemasangan 1 m2 langit-langit akustik ukuran (60 x 120) cm	m2	173.811	174.101	178.600	179.521	176.903	185.747
16	3.5.1.4	Pemasangan 1 m2 langit-langit akustik ukuran (60 x 120) cm dengan rangka alluminium	m2	413.004	416.733	449.191	441.012	427.703	680.376
	3.5.2	**LANGIT-LANGIT (PLAFON) LAINNYA**							
1	3.5.2.1	Pemasangan 1 m2 langit-langit (Plafon) Papan Gypsum, Tebal 9 mm	m2	52.441	53.620	55.186	57.231	54.550	59.184
2	3.5.2.2	Pemasangan1 m2 Langit-Langit (Plafon) Serat Semen, Tebal 4 mm, 5 mm, dan 6 mm	m2	157.381	160.841	157.553	160.438	156.652	167.824
3	3.5.2.3	Pemasangan 1 m' list langit-langit (Plafon) Kayu Lapis, Tebal 3 mm, 4 mm dan 6 mm	m'	89.593	93.171	113.544	95.514	113.844	102.049

NO.	KODE	URAIAN PEKERJAAN	SAT	KAB. GROBOGAN	KAB. DEMAK	KAB. SEMARANG	KAB. KENDAL	KOTA SALATIGA	KOTA SEMARANG
				HARGA SATUAN PEKERJAAN (Rp)	HARGA SATUAN PEKERJAAN (Rp)	HARGA SATUAN PEKERJAAN (Rp)	HARGA SATUAN PEKERJAAN (Rp)	HARGA SATUAN PEKERJAAN (Rp)	HARGA SATUAN PEKERJAAN (Rp)
(1)	(2)	(3)	(4)	(5)	(6)	(7)	(8)	(9)	(10)
4	3.5.2.4	Pemasangan 1 m2 langit-langit (plafon) lambrisering kayu, tebal 9 mm	m2	760.607	441.177	532.905	542.140	463.569	639.379
5	3.5.2.5	Pemasangan 1 m' List Langit-langit (Plafon) Kayu Profil	m'	35.925	36.026	37.160	37.379	36.724	33.792
6	3.5.2.6	Pemasangan 1 m' List Langit-langit (Plafon) Gypsum	m'	32.295	32.396	33.530	33.749	33.094	35.305
7	3.5.2.7	Pemasangan1 m2 Langit-Langit (Plafon) Aluminium Spandrel	m2	22.948	23.230	27.760	28.388	26.023	34.868
	3.5.3	**RANGKA LANGIT-LANGIT (PLAFON)**							
1	3.5.3.1	Pemasangan 1 m2 Rangka Langit-langit (Plafond) Besi hollow 40.40	m2	153.442	155.490	171.829	219.925	171.742	196.342
2	3.5.3.2	Pemasangan 1 m2 Rangka Besi Hollow Galvanis 40.40 mm, Modul 60 x 60 cm, untuk langit-langit (Plafon)	m2	151.820	153.900	170.078	217.860	170.197	194.347
3	3.5.3.3	Pemasangan 1 m2 rangka langit - langit (50 x 100) cm, kayu kelas II atau III	m2	247.624	235.338	208.898	255.049	211.187	262.647
4	3.5.3.4	Pemasangan 1 m2 rangka langit - langit (plafon) (60 X 60) cm, kayu kelas II atau III	m2	103.545	104.059	115.015	118.724	128.561	215.989
	3.6	**HARGA SATUAN PEKERJAAN PASANGAN DINDING**							
	3.6.1	**DINDING BATA MERAH**							
1	3.6.1.1	Pemasangan 1m2 Dinding Bata Merah Tebal 1 Batu dengan Mortar tipe M,fc' 17, 2 Mpa (Setara Campuran 1SP : 2PP)	m2	292.146	279.234	309.823	282.983	273.715	320.719
2	3.6.1.2	Pemasangan 1m2 Dinding Bata Merah Tebal 1 Batu dengan Mortar tipe S,fc' 12, 5 Mpa (Setara Campuran 1SP : 3PP)	m2	279.873	266.530	296.962	270.525	261.199	308.292
3	3.6.1.3	Pemasangan 1m2 Dinding Bata Merah cm tebal 1 Batu dengan Mortar tipe N,fc' 5,2 Mpa (Setara Campuran 1SP : 4PP)	m2	270.932	257.125	287.574	261.334	252.145	299.061
4	3.6.1.4	Pemasangan 1m2 Dinding Bata Merah tebal 1 Batu dengan Mortar tipe O, fc' 2,4 Mpa (Setara Campuran 1SP : 5PP)	m2	267.300	253.509	283.786	257.759	248.381	295.555
5	3.6.1.5	Pemasangan 1m2 Dinding Bata Merah tebal 1 batu Campuran 1SP : 6PP	m2	268.160	254.918	284.755	259.037	249.042	296.973
6	3.6.1.6	Pemasangan 1 m2 Dinding Bata Merah Tebal ½ Batu dengan Mortar tipe M,fc' 17, 7 Mpa (Setara Campuran 1SP : 2PP)	m2	141.240	134.455	149.825	136.459	131.994	155.297
7	3.6.1.7	Pemasangan 1m2 Dinding Bata Merah tebal ½ Batu dengan Mortar tipe S, fc' 12, 5 Mpa (Setara Campuran 1SP : 3PP)	m2	141.240	134.455	149.825	136.459	131.994	155.297
8	3.6.1.8	Pemasangan 1m2 Dinding Bata Merah Tebal ½ Batu dengan Mortar tipe N,fc' 5,2 Mpa (Setara Campuran 1SP : 4PP)	m2	129.831	122.902	137.962	125.223	120.784	143.822
9	3.6.1.9	Pemasangan 1m2 Dinding Bata Merah Tebal ½ Batu dengan Mortar tipe O, fc' 2,4 Mpa (Setara Campuran 1SP : 5PP)	m2	129.603	122.323	137.620	124.581	120.163	143.424
10	3.6.1.10	Pemasangan 1m2 Dinding Bata Merah tebal ½ Batu Campuran 1SP : 6PP	m2	132.964	125.661	141.281	129.122	123.278	147.809
	3.6.2	**DINDING CONBLOCK**							
1	3.6.2.1	Pemasangan 1m2 Dinding Conblock HB20 dengan Mortar Tipe S,fc' 12, 5 Mpa (Setara Campuran 1SP : 3PP)	m2	422.098	432.938	434.197	435.552	419.707	439.769
2	3.6.2.2	Pemasangan 1 m2 Dinding Conblock HB20 Campuran1SP :4PP dengan Mortar Tipe N,fc' 5,2 Mpa (Setara Campuran 1SP : 4PP)	m2	418.165	428.563	430.958	432.602	416.332	438.363
3	3.6.2.3	Pemasangan 1m2 Dinding Conblock HB15 dengan Mortar Tipe S, fc' 12, 5 Mpa (Setara Campuran 1SP : 3PP)	m2	346.205	356.565	357.880	359.388	343.727	363.574
4	3.6.2.4	Pemasangan 1 m2 Dinding Conblock HB15 dengan Mortar Tipe N, fc' 5,2 Mpa (Setara Campuran 1SP : 4PP)	m2	336.415	346.211	347.592	349.280	333.835	353.430
5	3.6.2.5	Pemasangan 1 m2 Dinding Conblock HB10 dengan Mortar Tipe S, fc' 12, 5 Mpa (Setara Campuran 1SP : 3PP)	m2	293.365	302.899	304.311	306.082	290.737	310.215

NO.	KODE	URAIAN PEKERJAAN	SAT	KAB. GROBOGAN	KAB. DEMAK	KAB. SEMARANG	KAB. KENDAL	KOTA SALATIGA	KOTA SEMARANG
				HARGA SATUAN PEKERJAAN (Rp)	HARGA SATUAN PEKERJAAN (Rp)	HARGA SATUAN PEKERJAAN (Rp)	HARGA SATUAN PEKERJAAN (Rp)	HARGA SATUAN PEKERJAAN (Rp)	HARGA SATUAN PEKERJAAN (Rp)
(1)	(2)	(3)	(4)	(5)	(6)	(7)	(8)	(9)	(10)
6	3.6.2.6	Pemasangan 1 m2 Dinding Conblock HB10 dengan Mortar Tipe N, fc' 5,2 Mpa (Setara Campuran 1SP : 4PP)	m2	288.829	298.102	299.544	301.399	286.155	305.516
	3.6.3	**DINDING ROSTER**							
1	3.6.3.1	Pemasangan 1 m2 Dinding Terawang (rooster) 12x11x24 dengan Mortar Tipe S,fc' 12, 5 Mpa (Setara Campuran 1SP : 3PP)	m2	378.352	374.949	681.247	441.406	425.970	590.246
2	3.6.3.2	Pemasangan 1 m2 Dinding Terawang (rooster) 12x11x24 dengan Mortar Tipe N,fc' 5,2 Mpa (Setara Campuran 1SP : 4PP)	m2	378.352	374.949	681.247	441.406	425.970	590.246
3	3.6.3.3	Pemasangan 1 m2 Dinding bata Berongga Ekspose 12x11x24 dengan Mortar Tipe S,fc' 12, 5 Mpa (Setara Campuran 1SP : 3PP)	m2	397.312	394.276	703.841	464.257	446.953	617.820
4	3.6.3.4	Pemasangan 1 m2 Glass Block 20x20 cm, 1 PC : 3 PP	m2	292.316	290.819	512.926	340.358	327.741	450.255
	3.6.4	**DINDING BATA RINGAN**							
1	3.6.4.1	Pemasangan 1 m2 Dinding Bata Ringan Tebal 7,5cm dengan Mortar Siap Pakai	m2	127.020	118.437	133.007	132.128	117.110	142.677
2	3.6.4.2	Pemasangan 1m2 Dinding Bata Ringan Tebal 10cm dengan Mortar Siap Pakai	m2	157.897	140.969	159.836	156.021	145.363	164.527
	3.6.5	**DINDING BATAKO**							
1	3.6.5.1	Pemasangan 1 m2 Dinding Batako dengan Mortar Tipe S,fc' 12,5 Mpa (Setara Campuran 1SP : 3PP)	m2	141.980	149.035	152.412	153.171	145.374	162.674
2	3.6.5.2	Pemasangan 1 m2 Dinding Batako dengan Mortar Tipe N,fc' 5,2 Mpa (Setara Campuran 1SP : 4PP)	m2	369.237	405.186	392.406	400.028	362.577	408.949
	3.7	**HARGA SATUAN PEKERJAAN PLESTERAN DAN ACIAN**							
1	3.7.1	Pemasangan 1 m2 Plesteran 1SP : 1PP Tebal 15 mm	m2	59.171	61.680	67.591	68.067	63.210	77.744
2	3.7.2	Pemasangan 1 m2 Plesteran 1SP : 2PP tebal 15 mm	m2	52.546	54.775	60.644	61.306	56.476	70.986
3	3.7.3	Pemasangan 1 m2 Plesteran 1SP : 3PP tebal 15mm	m2	49.842	51.989	57.811	58.572	53.712	68.263
4	3.7.4	Pemasangan 1 m2 Plesteran 1SP : 4PP Tebal 15 mm	m2	47.862	49.921	55.735	56.548	51.701	66.238
5	3.7.5	Pemasangan 1 m2 Plesteran 1SP : 5PP tebal 15 mm	m2	46.922	48.976	54.753	55.615	50.730	65.316
6	3.7.6	Pemasangan 1 m2 Plesteran 1SP : 6PP tebal 15 mm	m2	46.092	48.124	53.884	54.778	49.881	64.483
7	3.7.7	Pemasangan 1 m2 Plesteran Mortar Siap Pakai (Semen Instan) tebal 10 mm	m2	157.799	158.198	163.572	164.183	109.908	122.982
8	3.7.8	Pemasangan 1 m2 Acian	m2	35.709	36.467	42.884	43.532	39.671	53.013
9	3.7.9	Pemasangan 1 m2 berapen 1 SP : 5PP tebal 15 mm	m2	32.884	34.590	37.139	38.601	34.275	42.563
10	3.7.10	Pemasangan 1 m' Plesteran Skoning 1SP : 3PP Lebar 10 cm	m'	43.798	44.922	52.644	54.414	48.252	65.641
11	3.7.11	Pemasangan1 m2 Plesteran Serbuk Batu Granit 1SP : 2 granit Tebal 10 mm	m2	45.771	47.112	53.457	53.911	49.841	63.431
12	3.7.12	Pemasangan1 m2 Plesteran Serbuk Batu Traso 1SP : 2 Traso Tebal 10 mm	m2	129.591	135.057	137.277	141.856	137.786	147.251
13	3.7.13	Pemasangan1 m2 Kamprotan untuk Finishing 1SP : 2PP	m2	28.968	29.919	34.038	34.474	31.604	40.864
14	3.7.14	Pemasangan Finishing 1 m2 Dinding Siar Pasangan Bata Merah	m2	27.515	28.045	32.697	33.947	30.039	40.101

NO.	KODE	URAIAN PEKERJAAN	SAT	KAB. GROBOGAN	KAB. DEMAK	KAB. SEMARANG	KAB. KENDAL	KOTA SALATIGA	KOTA SEMARANG
				HARGA SATUAN PEKERJAAN (Rp)	HARGA SATUAN PEKERJAAN (Rp)	HARGA SATUAN PEKERJAAN (Rp)	HARGA SATUAN PEKERJAAN (Rp)	HARGA SATUAN PEKERJAAN (Rp)	HARGA SATUAN PEKERJAAN (Rp)
(1)	(2)	(3)	(4)	(5)	(6)	(7)	(8)	(9)	(10)
15	3.7.15	Pemasangan Finishing 1m2 Dinding Siar Pasangan Conblock Ekspose	m2	19.577	19.911	23.414	24.376	21.461	28.994
	3.8	**HARGA SATUAN PEKERJAAN PENGECATAN DAN PELITURAN**							
1	3.8.1	1 m2 Pengikisan/Pengerokan Permukaan Cat Lama (Cat Minyak)	m2	15.677	15.978	19.130	18.852	17.655	23.677
2	3.8.2	1 m2 Pencucian Bidang Permukaan Tembok yang Pernah Dicat	m2	15.415	15.686	18.627	18.834	17.441	23.464
3	3.8.3	1 m2 Pengerokan Karat pada Permukaan Baja Cara Manual	m2	14.659	14.922	17.952	17.876	16.665	22.687
4	3.8.4	1 m2 Pengecatan Bidang Kayu Baru (1 Lapis Plamuur, 1 Lapis Cat Dasar, 2 Lapis Cat Penutup)	m2	61.454	66.735	70.637	66.057	69.411	62.949
5	3.8.5	Pengecatan 1 m2 Bidang Kayu Baru (1 Lapis Plamuur, 1 Lapis Cat Dasar, 3 Lapis Cat Penutup)	m2	82.199	87.943	95.261	90.919	92.155	89.934
6	3.8.6	Pelaburan 1 m2 Bidang Kayu dengan Teak oil	m2	39.346	39.583	42.266	39.656	41.027	40.352
7	3.8.8	Pelaburan 1 m2 Bidang Kayu dengan Cat Residu atau Ter	m2	12.853	13.028	15.048	15.863	14.190	20.707
8	3.8.9	Pelaburan 1 m2 Bidang Kayu dengan Vernis	m2	49.085	50.219	57.386	58.134	53.003	67.127
9	3.8.10	Pengecatan 1 m2 Tembok Baru (1 Lapis Plamuur, 1 Lapis Cat Dasar, 2 Lapis Cat Penutup)	m2	44.759	47.143	52.984	49.753	49.989	51.594
10	3.8.11	Pengecatan 1 m2 Tembok Lama (1 Lapis Cat Dasar, 2 Lapis Cat Penutup)	m2	34.616	36.852	41.087	38.144	38.845	39.575
11	3.8.12	Pelaburan 1 m2 Tembok Baru dengan Kapur Padam (Kapur Pemutih)	m2	31.353	31.952	34.655	34.279	33.138	39.102
12	3.8.13	Pelaburan 1 m2 Tembok Lama dengan Kapur Padam (Kapur Pemutih)	m2	24.001	24.712	25.114	24.862	24.048	26.182
13	3.8.14	Pengecatan 1 m2 Permukaan Baja Galvanis 3 Lapis Cat Terakhir secara Semprot	m2	60.514	64.555	73.603	71.063	68.621	82.986
14	3.8.15	Pengecatan 1 m2 Permukaan Baja Galvanis secara Manual Sistem 3 Lapis	m2	181.050	177.816	214.005	215.246	194.160	248.487
15	3.8.16	Pengecatan 1 m2 Permukaan Baja dengan Menie Besi (Zinc Chromate)	m2	33.840	34.104	39.589	41.754	36.880	48.165
16	3.8.17	Pengecatan 1 m2 Permukaan Baja dengan Menie Besi (Zinc Chromate) dengan Perancah	m2	61.484	62.959	73.701	75.331	68.058	90.812
17	3.8.18	Pengecatan 1 m2 Permukaan Baja Galvanis secara Manual Sistem 4 Lapis	m2	65.621	65.691	78.550	78.624	74.143	98.042
18	3.8.19	Pengecatan 1 m2 Permukaan Baja Galvanis secara Manual Sistem 1 Lapis Cat Penutup	m2	42.359	43.904	49.858	47.674	46.978	48.707
19	3.8.20	Pengecatan 1 m2 Plafond (1 Lapis Cat Dasar dan 2 Lapis Cat Penutup)	m2	35.031	36.307	43.199	39.724	40.117	44.719
20	3.8.21	Pengecatan 1 m2 Cat Epoxy Tebal 2 mm	m2	123.842	126.346	135.345	137.191	130.849	152.667
21	3.8.22	Pelituran 1 m2 dengan Pelitur Melamic	m2	253.191	259.895	293.566	302.463	270.802	347.227
	3.9	**HARGA SATUAN PEKERJAAN PENUTUP LANTAI**							
	3.9.1	**UBIN PC**							
1	3.9.1.1	Pemasangan 1 m2 lantai ubin PC abu-abu ukuran 20cm x 20cm	m2	339.094	333.598	335.594	344.941	220.307	241.998
2	3.9.1.2	Pemasangan 1 m2 lantai ubin PC abu-abu ukuran 30cm x 30cm (1SP : 2PP)	m2	91.531	85.482	87.677	120.206	154.601	124.067

NO.	KODE	URAIAN PEKERJAAN	SAT	KAB. GROBOGAN	KAB. DEMAK	KAB. SEMARANG	KAB. KENDAL	KOTA SALATIGA	KOTA SEMARANG
				HARGA SATUAN PEKERJAAN (Rp)	HARGA SATUAN PEKERJAAN (Rp)	HARGA SATUAN PEKERJAAN (Rp)	HARGA SATUAN PEKERJAAN (Rp)	HARGA SATUAN PEKERJAAN (Rp)	HARGA SATUAN PEKERJAAN (Rp)
(1)	(2)	(3)	(4)	(5)	(6)	(7)	(8)	(9)	(10)
3	3.9.1.3	Pemasangan 1m2 lantai ubin PC Abu-abu Ukuran 40cm x40cm (1SP : 2PP)	m2	132.731	126.038	128.459	139.251	114.880	138.140
4	3.9.1.4	Pemasangan 1 m2 lantai ubin PC Abu-abu Ukuran 60cm x60cm (1SP : 2PP)	m2	99.410	92.096	96.595	108.215	88.144	107.108
5	3.9.1.5	Pemasangan 1 m' Plint Ubin PC Abu-abu Ukuran 10 s.d. 15 cm x 20 cm (1 SP : 2 PP)	m'	21.312	18.226	19.329	23.364	18.660	34.796
6	3.9.1.7	Pemasangan 1 m' Plint Ubin PC Abu-abu Ukuran 10 s.d. 15 cm x 40 cm (1SP : 2PP)	m'	25.703	22.065	23.365	57.900	28.391	36.160
7	3.9.1.8	Pemasangan 1 m' Plint Ubin PC Abu-abu Ukuran 10 s.d. 15 cm x 60 cm (1SP : 2PP)	m'	117.618	75.914	90.713	141.244	84.464	114.202
	3.9.2	**UBIN WARNA**							
1	3.9.2.1	Pemasangan 1 m2 lantai ubin warna ukuran 20cm x 20cm (1SP : 2PP)	m2	480.499	484.353	486.652	495.971	479.955	334.299
2	3.9.2.2	Pemasangan 1 m2 lantai ubin warna ukuran 30cm x 30cm (1SP : 2PP)	m2	264.497	267.799	270.296	280.281	260.389	227.820
3	3.9.2.3	Pemasangan 1 m2 lantai ubin warna ukuran 40cm x 40cm (1SP : 2PP)	m2	218.134	220.789	223.515	234.279	220.252	200.328
4	3.9.2.4	Pemasangan 1 m2 lantai ubin warna ukuran 60cm x 60cm (1SP : 2PP)	m2	83.359	85.419	90.037	101.553	86.025	95.804
5	3.9.2.5	Pemasangan 1 m' Plint Ubin Warna Ukuran 10 s.d. 15 cm x 20 cm (1SP : 2PP)	m'	89.381	88.911	90.051	86.479	75.856	74.701
6	3.9.2.6	Pemasangan 1 m' Plint Ubin Warna Ukuran 10 s.d. 15 cm x 30 cm (1SP : 2PP)	m'	27.564	25.333	26.583	74.364	31.594	40.280
7	3.9.2.7	Pemasangan 1 m' Plint Ubin Warna Ukuran 10 s.d. 15 cm x 40 cm (1SP : 2PP)	m'	32.268	29.802	31.140	35.834	30.340	45.024
8	3.9.2.8	Pemasangan 1 m' Plint Ubin Warna Ukuran 10 s.d. 15 cm x 60 cm (1SP : 2PP)	m'	86.118	81.444	84.807	89.361	83.966	84.940
	3.9.3	**UBIN TERASO**							
1	3.9.3.1	Pemasangan 1 m2 lantai ubin teraso ukuran 30cm x 30cm	m2	371.838	375.140	377.637	401.329	374.468	374.535
2	3.9.3.2	Pemasangan 1 m2 lantai ubin teraso ukuran 40cm x 40cm (1SP : 2PP)	m2	231.367	234.022	236.747	375.897	233.485	305.127
3	3.9.3.3	Pemasangan 1m2 Lantai Teraso Cor di Tempat, Tebal 3 cm	m2	58.533	59.985	71.780	73.429	66.110	90.229
4	3.9.3.4	Pemasangan 1 m' Plint Ubin Teraso Ukuran 10 s.d. 15 cm x 30 cm (1SP : 2PP)	m'	50.664	49.395	49.683	54.094	49.881	51.445
5	3.9.3.5	Pemasangan 1 m' Plint Ubin Teraso Ukuran 10 s.d. 15 cm x 40 cm (1SP : 2PP)	m'	51.326	48.859	50.919	77.029	50.119	52.820
	3.9.4	**HOMOGENEOUS TILE**							
1	3.9.4.1	Pemasangan 1 m2 lantai ubin Homogenous Tile Ukuran 30 x 30 cm (1SP : 2PP)	m2	71.992	75.293	77.790	87.776	74.622	80.232
2	3.9.4.2	Pemasangan 1 m2 lantai ubin Homogenous Tile Ukuran 40 x 40 cm (1SP : 2PP)	m2	73.748	76.403	79.129	89.893	75.866	81.931
3	3.9.4.3	Pemasangan 1 m2 lantai ubin Homogenous Tile Ukuran 60 x 60 cm (1SP : 2PP)	m2	393.449	471.132	478.197	489.491	470.849	464.169
4	3.9.4.4	Pemasangan 1 m' Plint Homogenous Tile Ukuran 10 s.d. 15 cm x 30 cm (1SP : 2PP)	m'	16.014	13.783	15.033	19.444	14.269	16.795
5	3.9.4.5	Pemasangan 1 m' Plint Homogenous Tile Ukuran 10 s.d. 15 cm x 40 cm (1SP : 2PP)	m'	16.662	14.196	15.533	20.224	14.734	17.431
6	3.9.4.6	Pemasangan 1 m' Plint Homogenous Tile Ukuran 10 s.d. 15 cm x 60 cm (1SP : 2PP)	m'	17.002	14.263	15.622	20.624	14.816	17.537

NO.	KODE	URAIAN PEKERJAAN	SAT	KAB. GROBOGAN	KAB. DEMAK	KAB. SEMARANG	KAB. KENDAL	KOTA SALATIGA	KOTA SEMARANG
				HARGA SATUAN PEKERJAAN (Rp)	HARGA SATUAN PEKERJAAN (Rp)	HARGA SATUAN PEKERJAAN (Rp)	HARGA SATUAN PEKERJAAN (Rp)	HARGA SATUAN PEKERJAAN (Rp)	HARGA SATUAN PEKERJAAN (Rp)
(1)	(2)	(3)	(4)	(5)	(6)	(7)	(8)	(9)	(10)
	3.9.5	**UBIN GRANIT**							
1	3.9.5.1	Pemasangan 1 m2 lantai ubin granit ukuran 30cm x 30cm (1SP : 2PP)	m2	273.481	276.783	279.280	289.265	276.111	281.721
2	3.9.5.2	Pemasangan 1 m2 lantai ubin granit ukuran 40cm x 40cm (1SP : 2PP)	m2	212.359	215.013	217.739	228.504	214.477	253.029
3	3.9.5.3	Pemasangan 1 m2 lantai ubin granit ukuran 60cm x 60cm (1SP : 2PP)	m2	190.048	192.108	196.726	208.242	192.714	202.494
4	3.9.5.4	Pemasangan 1 m' Plint Ubin Granit Ukuran 10 s.d. 15 cm x 30 cm (1SP : 2PP)	m'	44.889	42.656	43.908	48.319	43.144	45.670
5	3.9.5.5	Pemasangan 1 m' Plint Ubin Granit Ukuran 10 s.d. 15 cm x 40 cm (1SP : 2PP)	m'	45.551	43.806	44.423	49.117	43.622	49.981
6	3.9.5.6	Pemasangan 1 m' Plint Ubin Granit Ukuran 10 s.d. 15 cm x 60 cm (1SP : 2PP)	m'	17.444	14.695	16.132	21.168	15.291	18.190
	3.9.6	**UBIN TERALUX**							
1	3.9.6.1	Pemasangan 1 m2 lantai ubin teralux marmer ukuran 30cm x 30cm (1SP : 2PP)	m2	681.592	684.894	687.391	862.168	796.517	644.915
2	3.9.6.2	Pemasangan 1 m2 lantai ubin teralux marmer ukuran 40cm x 40cm (1SP : 2PP)	m2	506.906	509.561	512.287	510.147	407.954	558.405
3	3.9.6.3	Pemasangan 1 m2 lantai ubin teralux marmer ukuran 60cm x 60cm (1SP : 2PP)	m2	307.968	310.028	314.646	606.923	345.929	468.013
4	3.9.6.4	Pemasangan 1 m' Plint Ubin Teralux Kerang Ukuran 10 s.d. 15 cm x 30 cm (1SP : 2PP)	m'	50.664	47.470	49.683	53.131	49.560	50.483
5	3.9.6.5	Pemasangan 1 m' Plint Ubin Teralux Kerang Ukuran 10 s.d. 15 cm x 40 cm (1SP : 2PP)	m'	46.273	43.084	44.423	49.839	45.547	47.045
6	3.9.6.6	Pemasangan 1 m' Plint Ubin Teralux Kerang Ukuran 10 s.d. 15 cm x 60 cm (1SP : 2PP)	m'	17.444	14.695	16.132	21.168	15.291	18.190
7	3.9.6.7	Pemasangan 1 m' Plint Ubin Teralux Marmer Ukuran 10 s.d. 15 cm x 30 cm (1SP : 2PP)	m'	16.014	13.783	15.033	19.444	14.269	16.795
8	3.9.6.8	Pemasangan 1 m' Plint Ubin Teralux Marmer Ukuran 10 s.d. 15 cm x 40 cm (1SP : 2PP)	m'	45.551	43.806	44.423	50.625	43.622	46.323
9	3.9.6.9	Pemasangan 1 m' Plint Ubin Teralux Marmer Ukuran 10 s.d. 15 cm x 60 cm (1SP : 2PP)	m'	46.319	44.532	44.526	50.043	44.487	47.547
	3.9.7	**KERAMIK ARTISTIK**							
1	3.9.7.1	Pemasangan 1m2 Lantai Keramik Artistik Ukuran 8 cm x 8 cm (1SP : 2PP)	m2	2.080.105	2.117.317	2.078.667	1.836.646	1.702.505	1.548.457
2	3.9.7.2	Pemasangan 1 m2 Lantai Keramik Artistik Ukuran 10 cm x 10 cm (1SP : 2PP)	m2	1.368.139	1.389.109	1.366.701	1.220.260	1.124.235	1.030.500
3	3.9.7.3	Pemasangan 1m2 Lantai Keramik Artistik Ukuran 20 cm x 20 cm (1SP : 2PP)	m2	473.575	494.166	509.044	469.023	437.106	456.270
4	3.9.7.4	Pemasangan 1 m2 Lantai Keramik Artistik Ukuran 30 cm x 30 cm (1SP : 2PP)	m2	301.637	275.386	286.265	316.834	251.977	268.709
5	3.9.7.5	Pemasangan 1 m2 Lantai Keramik Artistik Ukuran 40 cm x 40 cm (1SP : 2PP)	m2	240.111	212.457	224.760	263.568	202.006	223.949
6	3.9.7.6	Pemasangan 1 m' Plint Internal Cove Artistik 5 cm x 5 cm x 20 cm (1SP : 2PP)	m'	247.510	159.348	177.381	267.538	170.189	202.021
	3.9.8	**KERAMIK**							
1	3.9.8.1	Pemasangan 1 m2 lantai keramik ukuran 20 cm x 20 cm (1SP : 2PP)	m2	386.901	397.974	393.053	359.893	330.546	308.957
2	3.9.8.2	Pemasangan 1 m2 lantai keramik ukuran 30 cm x 30 cm (1SP : 2PP)	m2	212.630	219.140	218.429	209.533	188.850	182.547

NO.	KODE	URAIAN PEKERJAAN	SAT	KAB. GROBOGAN	KAB. DEMAK	KAB. SEMARANG	KAB. KENDAL	KOTA SALATIGA	KOTA SEMARANG
				HARGA SATUAN PEKERJAAN (Rp)	HARGA SATUAN PEKERJAAN (Rp)	HARGA SATUAN PEKERJAAN (Rp)	HARGA SATUAN PEKERJAAN (Rp)	HARGA SATUAN PEKERJAAN (Rp)	HARGA SATUAN PEKERJAAN (Rp)
(1)	(2)	(3)	(4)	(5)	(6)	(7)	(8)	(9)	(10)
3	3.9.8.3	Pemasangan 1 m2 lantai keramik ukuran 40 cm x 40 cm (1SP : 2PP)	m2	152.861	157.320	158.241	158.385	140.123	139.486
4	3.9.8.4	Pemasangan 1 m2 Lantai Keramik Ukuran 30 s.d 40 cm untuk Variasi/Border (1SP : 2PP)	m2	279.006	295.388	312.769	294.177	277.802	307.787
5	3.9.8.5	Pemasangan 1 m' Plint Keramik Ukuran 10 s.d. 15 cm x 20 cm (1SP : 2PP)	m'	15.173	13.258	14.399	18.430	13.676	15.988
6	3.9.8.6	Pemasangan 1 m' Plint Keramik Ukuran 10 s.d. 15 cm x 30 cm (1SP : 2PP)	m'	16.014	13.783	15.033	19.444	14.269	16.795
7	3.9.8.7	Pemasangan 1 m' Plint Keramik Ukuran 10 s.d. 15 cm x 40 cm (1SP : 2PP)	m'	16.676	14.209	15.548	20.242	14.747	17.448
8	3.9.8.8	Pemasangan 1 m' Plint Keramik Ukuran 10 s.d. 15 cm x 60 cm (1SP : 2PP)	m'	17.444	14.695	16.132	21.168	15.291	18.190
	3.9.9	**PENUTUP LANTAI LAINNYA**							
1	3.9.9.1	Pemasangan 1 m2 lantai marmer ukuran (100 x 100) cm	m2	512.464	526.379	539.080	653.642	528.245	626.710
2	3.9.9.2	Pemasangan 1 m2 lantai karpet	m2	114.146	115.023	156.873	124.659	114.551	134.343
3	3.9.9.3	Pemasangan 1 m2 underlayer (pelapis bawah karpet)	m2	266.882	266.652	272.051	273.158	270.014	280.436
4	3.9.9.4	Pemasangan 1 m2 Lantai Parquet Kayu Solid	m2	411.721	413.992	446.704	461.073	427.335	500.464
5	3.9.9.5	Pemasangan 1 m2 Lantai Engineering Wood	m2	369.016	453.256	486.457	489.639	443.265	498.039
6	3.9.9.6	Pemasangan 1 m' plint kayu tebal 2 cm lebar 10 cm	m'	69.239	69.476	74.807	74.224	72.247	81.731
7	3.9.9.7	Pemasangan 1 m2 lantai vynil ukuran (30 x 30) cm	m2	383.601	386.722	390.207	391.591	390.100	407.265
8	3.9.9.8	Pemasangan 1 m' plint vynil ukuran (15 x 30) cm	m'	108.041	108.992	111.740	112.479	110.794	119.120
9	3.9.9.9	Pemasangan 1 m2 floor harderner	m2	64.622	64.969	70.369	71.476	67.672	78.947
10	3.9.9.10	Pemasangan 1 m2 Lantai UPVC Decking	m2	1.536.028	1.536.507	1.542.957	1.543.693	1.539.940	1.553.157
11	3.9.9.11	Pemasangan 1 m2 Lantai Ubin Teraso, Granit, Marmer	m2	46.230	46.762	53.928	54.747	50.575	65.260
	3.10	**HARGA SATUAN PEKERJAAN PENUTUP DINDING**							
	3.10.1	**DINDING KERAMIK**							
1	3.10.1.1	Pemasangan 1 m2 dinding keramik artistik 10 cm x 20 cm (1SP :2PP)	m2	416.235	436.555	458.086	446.124	415.914	487.726
2	3.10.1.2	Pemasangan 1 m2 dinding keramik artistik 5 cm x 20 cm (1SP : 2SP)	m2	717.379	739.216	768.593	742.944	691.824	810.347
3	3.10.1.3	Pemasangan 1 m2 dinding keramik 10x20 cm (1SP : 2SP)	m2	250.920	270.842	286.994	281.788	261.451	307.175
4	3.10.1.4	Pemasangan 1 m2 dinding keramik 20 cm x 20 cm (1SP : 2SP)	m2	159.796	174.428	187.201	261.319	183.111	208.097
	3.10.2	**DINDING HOMOGENEOUS TILE**							
1	3.10.2.1	Pemasangan 1 m2 Dinding Homogeneous Tile 30 cm x 30 cm (1SP : 2PP)	m2	173.928	177.903	209.632	213.251	193.501	260.762
2	3.10.2.2	Pemasangan 1 m2 Dinding Homogeneous Tile 40 cm x 40 cm (1SP : 2PP)	m2	158.499	162.235	190.738	193.987	176.117	236.767

NO.	KODE	URAIAN PEKERJAAN	SAT	KAB. GROBOGAN	KAB. DEMAK	KAB. SEMARANG	KAB. KENDAL	KOTA SALATIGA	KOTA SEMARANG
				HARGA SATUAN PEKERJAAN (Rp)	HARGA SATUAN PEKERJAAN (Rp)	HARGA SATUAN PEKERJAAN (Rp)	HARGA SATUAN PEKERJAAN (Rp)	HARGA SATUAN PEKERJAAN (Rp)	HARGA SATUAN PEKERJAAN (Rp)
(1)	(2)	(3)	(4)	(5)	(6)	(7)	(8)	(9)	(10)
3	3.10.2.3	Pemasangan 1 m2 Dinding Homogeneous Tile 60 cm x 60 cm (1SP : 2PP)	m2	291.729	294.268	306.650	308.064	299.567	327.184
	3.10.3	**DINDING PORSELEN**							
1	3.10.3.1	Pemasangan 1 m2 dinding porselen 11 cm x 11 cm (1SP : 2SP)	m2	180.638	187.730	219.560	223.169	203.291	269.874
2	3.10.3.2	Pemasangan 1 m2 dinding porselen 10 cm x 20 cm (1SP : 2SP)	m2	299.877	320.755	349.813	353.012	334.435	391.355
3	3.10.3.3	Pemasangan 1 m2 dinding porselen 20 cm x 20 cm (1SP : 2SP)	m2	146.650	160.924	168.854	169.672	164.084	179.144
	3.10.4	**DINDING BATU ALAM**							
1	3.10.4.1	Pemasangan 1 m2 dinding bata pelapis (super) 3 cm x 7 cm x 24 cm	m2	352.949	374.640	406.729	436.463	389.460	453.437
2	3.10.4.2	Pemasangan 1 m2 Dinding Batu Paras	m2	294.102	298.309	319.935	322.564	307.725	356.029
3	3.10.4.3	Pemasangan 1 m2 dinding batu tempel hitam	m2	300.152	304.359	325.985	328.614	313.775	353.972
	3.10.5	**PENUTUP DINDING LAINNYA**							
1	3.10.5.1	Pemasangan 1 m2 wallpaper lebar 50 cm	m2	151.773	154.013	230.136	164.768	158.199	181.175
2	3.10.5.2	Pemasangan 1 m2 Dinding Pemisah Plywood Rangkap, Rangka Kayu Klas II	m2	549.819	522.330	479.163	589.480	488.916	568.280
3	3.10.5.3	Pemasangan 1 m2 dinding lambrisering dari papan kayu kelas I	m2	570.628	423.269	506.947	523.981	459.327	621.836
4	3.10.5.4	Pemasangan 1 m2 dinding lambrisering dari plywood ukuran (120 x 240) cm	m2	103.650	107.629	131.342	112.089	130.903	122.724
5	3.10.5.5	Pemasangan 1 m2 Dinding Bilik, Rangka Kayu Klas III atau IV	m2	84.894	85.168	88.398	88.778	164.123	164.027
8	**3.10.6**	**RANGKA DINDING**							
9	3.10.6.1	Pemasangan 1 m2 Rangka Besi Hollow Galvanis 40.40 mm, Modul 60 x 120 cm, untuk Partisi	m2	113.296	114.692	120.915	166.935	125.884	129.360
10	3.10.6.2	Pemasangan 1 m2 rangka dinding pemisah (60 x 120) cm, kayu kelas II atau III	m2	415.939	393.284	340.265	422.216	346.225	428.163
	3.11	**HARGA SATUAN PEKERJAAN PINTU DAN JENDELA**							
	3.11.1	**PINTU**							
1	3.11.1.1	Pemasangan 1 m2 Pintu Rolling Door Besi	m2	261.227	264.698	157.652	329.762	291.720	404.470
2	3.11.1.2	Pemasangan 1 m2 Rolling door Aluminium	m2	822.643	825.537	708.826	879.743	848.056	990.566
3	3.11.1.3	Pemasangan 1 m2 Pintu Lipat (Folding Door) bahan Plastik/PVC	m2	1.472.598	1.472.101	1.491.903	987.221	1.482.008	1.124.722
4	3.11.1.4	Pemasangan 1 m2 Pintu Aluminium Strip Lebar 8 cm	m2	3.060.110	627.264	2.976.268	2.171.867	3.038.183	3.323.797
5	3.11.1.5	Pemasangan 1 m2 Pintu kaca Rangka Aluminium	m2	2.638.436	2.640.272	2.569.521	2.620.764	2.586.807	2.589.864
6	3.11.1.6	Pemasangan 1 m2 Jendela kaca Rangka Aluminium	m2	376.083	368.478	326.840	345.962	314.086	541.906
7	3.11.1.7	Pembuatan dan pemasangan 1 m2 kusen pintu klamp standar, kayu kelas II	m3	532.894	600.252	619.377	659.022	510.875	649.801

NO.	KODE	URAIAN PEKERJAAN	SAT	KAB. GROBOGAN	KAB. DEMAK	KAB. SEMARANG	KAB. KENDAL	KOTA SALATIGA	KOTA SEMARANG
				HARGA SATUAN PEKERJAAN (Rp)	HARGA SATUAN PEKERJAAN (Rp)	HARGA SATUAN PEKERJAAN (Rp)	HARGA SATUAN PEKERJAAN (Rp)	HARGA SATUAN PEKERJAAN (Rp)	HARGA SATUAN PEKERJAAN (Rp)
(1)	(2)	(3)	(4)	(5)	(6)	(7)	(8)	(9)	(10)
7	3.11.4.7	Pemasangan 1 buah door closer	set	361.071	492.676	424.631	477.753	488.994	440.446
8	3.11.4.8	Pemasangan 1 buah door holder	bh	347.211	492.676	500.348	422.019	501.369	414.853
9	3.11.4.9	Pemasangan 1 buah door stop	bh	44.974	47.220	53.443	57.640	48.136	63.667
10	3.11.4.10	Pemasangan 1 buah rel pintu dorong	bh	340.357	311.097	357.533	786.559	341.880	381.353
11	3.11.4.11	Pemasangan 1 m2 Venetions Blinds dan Vertical Blinds	m2	79.742	79.347	95.096	98.326	87.228	120.115
12	3.11.4.12	Pemasangan 1 m2 Teralis Besi Strip (2 x 3) mm	m2	452.556	457.387	322.343	547.936	494.991	670.249
13	3.11.4.13	Pemasangan 1 m2 Kawat Nyamuk	m2	92.522	111.129	121.129	91.496	98.656	100.416
14	3.11.4.14	Pemasangan 1 Buah Kunci Slot (Grendel) untuk Jendela	bh	49.171	49.409	55.334	55.435	53.161	61.141
15	3.11.4.15	Pemasangan 1 buah engsel jendela kupu-kupu	bh	39.332	38.736	46.154	38.076	64.950	48.318
16	3.11.4.16	Pemasangan 1 buah engsel angin	bh	59.487	71.152	66.925	69.598	59.807	78.554
17	3.11.4.17	Pemasangan 1 buah spring knip	bh	68.355	67.984	73.896	76.153	72.600	72.843
18	3.11.4.18	Pemasangan 1 buah kait angin	bh	40.195	40.007	43.829	45.023	40.095	47.075
19	3.11.4.19	Pemasangan 1 buah kunci lemari	bh	41.670	40.814	47.301	55.683	45.189	61.072
20	3.11.4.20	Pemasangan 1 Buah Grendel	buah	42.368	42.546	47.100	46.654	45.430	50.705
21	3.11.4.21	Pemasangan 1 Buah Grendel Tanam	buah	123.543	124.361	130.534	132.984	127.861	141.902
	3.12	**HARGA SATUAN PEKERJAAN KACA**							
1	3.12.1	Pemasangan 1 m2 Sunscreen Aluminium	m2	876.892	874.629	889.174	905.291	884.139	931.785
2	3.12.2	Pemasangan 1 m2 Kaca Polos Tebal 3 mm	m2	146.633	141.872	134.029	144.884	149.013	143.991
3	3.12.3	Pemasangan 1 m2 Kaca Polos Tebal 5 mm	m2	163.533	176.458	144.919	169.890	167.163	162.827
4	3.12.4	Pemasangan 1 m2 Kaca Polos Tebal 6 mm	m2	149.543	130.662	132.045	134.066	131.038	131.436
5	3.12.5	Pemasangan 1 m2 Kaca Polos Tebal 8 mm	m2	176.213	174.464	177.976	346.670	248.399	231.662
6	3.12.6	Pemasangan 1 m2 kaca buram tebal 12 mm	m2	604.151	604.391	611.307	774.215	608.757	543.075
7	3.12.7	Pemasangan 1 m2 kaca cermin tebal 5 mm	m2	187.073	187.251	188.039	269.129	186.532	235.337
8	3.12.8	Pemasangan 1 m2 kaca cermin tebal 8 mm	m2	204.014	203.309	211.603	292.408	208.987	490.751
9	3.12.9	Pemasangan 1 m2 kaca wireglassed tebal 5 mm	m2	369.411	362.632	370.377	373.523	402.471	320.394
10	3.12.10	Pemasangan 1 m2 kaca patri tebal 5 mm	m2	1.591.391	1.601.954	1.591.524	1.180.308	1.568.998	1.964.247
	3.13	**HARGA SATUAN PEKERJAAN BESI DAN ALUMINIUM**							

NO.	KODE	URAIAN PEKERJAAN	SAT	KAB. GROBOGAN	KAB. DEMAK	KAB. SEMARANG	KAB. KENDAL	KOTA SALATIGA	KOTA SEMARANG
				HARGA SATUAN PEKERJAAN (Rp)	HARGA SATUAN PEKERJAAN (Rp)	HARGA SATUAN PEKERJAAN (Rp)	HARGA SATUAN PEKERJAAN (Rp)	HARGA SATUAN PEKERJAAN (Rp)	HARGA SATUAN PEKERJAAN (Rp)
(1)	(2)	(3)	(4)	(5)	(6)	(7)	(8)	(9)	(10)
1	3.13.1	Pemasangan 1 m' Shalimar Aluminium	m'	49.917	50.041	51.166	52.372	51.010	112.403
2	3.13.2	Pemasangan 1 m2 Profil Jalusi Aluminium	m2	84.433	84.516	80.721	87.437	85.499	89.537
3	3.13.3	Pengerjaan 1 meter Pengelasan dengan Las Listrik	cm	31.761	31.326	37.422	32.746	32.263	35.544
4	3.13.4	Pembuatan dan Pemasangan 1 m' Railing Besi Pengaman Tinggi 1.2 m	m'	112.454	114.728	55.353	141.935	124.462	169.027
5	3.13.5	Pembuatan dan Pemasangan 1 m' Railing Tangga/Ramp dan Hand Rail Tinggi 0.85 m dan 0.65 m	m'	43.543	45.038	25.247	54.090	48.127	62.754
	3.14	**HARGA SATUAN PEKERJAAN KAYU**							
6	3.14.1	Pembuatan 1 m2 Plywood Rangkap, Rangka Expose Kayu Kelas I	m2	1.192.772	673.799	770.347	795.639	667.694	882.303
7	3.14.2	Pemasangan 1 m2 teakwood rangkap lapis formika, rangka exspose kayu kelas II	m2	568.467	628.534	630.380	682.429	550.672	660.699
	3.18	**HARGA SATUAN PEKERJAAN SANITAIR**							
	3.18.1	**WASTAFEL**							
1	3.18.1.1	Pemasangan 1 buah wastafel	bh	770.593	768.722	799.685	1.168.072	702.567	800.361
	3.18.2	**KITCHEN SINK**							
1	3.18.2.1	Pemasangan 1 buah bak cuci piring stainlessteel	bh	267.116	268.298	305.349	362.479	272.690	319.120
2	3.18.2.2	Pemasangan 1 buah bak cuci piring teraso	bh	340.249	345.565	386.706	445.983	348.396	409.758
	3.18.3	**KLOSET**							
1	3.18.3.1	Pemasangan 1 buah closet duduk / monoblock	bh	2.911.368	2.424.236	2.877.072	2.955.952	3.188.570	2.830.345
2	3.18.3.2	Pemasangan 1 buah closet jongkok porselen	bh	1.148.679	863.245	1.371.943	1.040.140	1.318.354	1.056.601
3	3.18.3.3	Pemasangan 1 m2 Kubikel Toilet	m2	15.429	15.668	18.893	19.263	17.384	23.994
	3.18.4	**URINOIR**							
1	3.18.4.1	Pemasangan 1 buah urinoir	bh	1.229.723	5.683.619	978.344	1.694.964	1.255.159	1.082.155
2	3.18.4.2	Pemasangan 1 Buah Partisi Urinoir	bh	172.656	174.551	209.976	219.998	191.362	266.189
	3.18.5	**BAK AIR**							
1	3.18.5.1	Pemasangan 1 Buah Bak Mandi Teraso Volume 0,30 m3	bh	1.631.554	1.630.187	1.791.845	1.855.388	1.717.650	2.086.975
2	3.18.5.2	Pemasangan 1 Buah Bak Mandi Batu Bata Vol 0,30 m3	bh	1.346.818	1.362.542	1.568.578	1.561.353	1.436.402	1.867.018
3	3.18.5.3	Pemasangan 1 Buah Bak Fibreglass Volume 0.3 m3	bh	562.427	1.767.701	563.851	701.206	562.344	627.112
4	3.18.5.4	Pemasangan 1 buah bak air fiberglass Vol 1 m3	bh	562.465	1.767.740	563.898	701.253	562.388	627.172
5	3.18.5.5	Pemasangan 1 buah Bak Beton Volume 1 m3	bh	3.645.201	3.666.633	4.334.385	4.261.502	4.154.075	4.558.522

NO.	KODE	URAIAN PEKERJAAN	SAT	KAB. GROBOGAN	KAB. DEMAK	KAB. SEMARANG	KAB. KENDAL	KOTA SALATIGA	KOTA SEMARANG
				HARGA SATUAN PEKERJAAN (Rp)	HARGA SATUAN PEKERJAAN (Rp)	HARGA SATUAN PEKERJAAN (Rp)	HARGA SATUAN PEKERJAAN (Rp)	HARGA SATUAN PEKERJAAN (Rp)	HARGA SATUAN PEKERJAAN (Rp)
(1)	(2)	(3)	(4)	(5)	(6)	(7)	(8)	(9)	(10)
8	3.18.5.8	Pemasangan 1 Buah Bathtub Porselen	bh	3.683.303	3.669.108	3.704.222	3.717.616	3.692.287	3.765.407
	3.18.6	**AKSESORIS SANITAIR**							
1	3.18.6.1	Pemasangan 1 buah floor drain	bh	40.817	40.386	52.644	68.142	42.400	52.974
2	3.18.6.2	Pemasangan 1 buah Kran diameter ¾" atau ½"	bh	112.010	97.316	122.296	131.542	116.217	131.753
3	3.18.6.3	Pemasangan 1 Buah Jet Washer	buah	50.685	51.079	61.521	65.542	55.717	77.999
4	3.18.6.4	Pemasangan 1 Buah Penggantung Baju (Robe Hook)	bh	148.892	149.011	151.754	152.842	150.200	156.154
5	3.18.6.5	Pemasangan 1 Buah Towel Bar	bh	143.007	143.126	145.869	146.957	144.315	150.269
6	3.18.6.6	Pemasangan 1 Buah Grab Bar	bh	151.092	151.211	153.954	155.042	152.400	158.354
7	3.18.6.7	Pemasangan 1 Buah Clean Out	bh	63.583	63.516	80.546	96.497	68.102	88.414
8	3.18.6.8	Pemasangan 1 Buah Soap Holder	bh	132.392	66.511	139.929	139.917	132.875	141.579
9	3.18.6.9	Pemasangan 1 Buah Tissue/Paper Holder	bh	107.092	107.211	109.954	111.042	108.400	114.354
	5.1	**HARGA SATUAN PEKERJAAN SISTEM DISTRIBUSI JARINGAN LISTRIK**							
	5.1.5	**Pemasangan saklar dan stop kontak**							
1	5.1.5.1	Pemasangan1 Unit Saklar Tunggal	unit	28.818	20.624	28.344	29.493	27.923	31.401
2	5.1.5.2	Pemasangan1 Unit Saklar Ganda	unit	39.103	31.211	38.629	39.456	38.511	42.291
3	5.1.5.12	Pemasangan 1 Unit Stop Kontak AC	unit	132.646	122.488	131.978	132.609	131.098	136.092
4	5.1.5.13	Pemasangan 1 titik Instalasi Stop Kontak	titik	536.670	481.426	533.321	553.522	529.478	555.451
	5.3	**HARGA SATUAN PEKERJAAN SISTEM PENCAHAYAAN**							
	5.3.1	**Pemasangan lampu dan armatur**							
1	5.3.1.1	Pemasangan 1 buah Titik Instalasi Lampu	titik	374.484	323.048	371.384	397.642	367.861	391.973
	6.3	**HARGA SATUAN PEKERJAAN BAK KONTROL**							
2	6.3.1	Pemasangan 1 buah Bak Kontrol Pasangan Bata 30 cm x 30 cm Tinggi 35 cm dengan Tutup Beton	Buah	520.993	529.642	599.956	591.826	556.602	693.185
3	6.3.2	Pemasangan 1 buah Bak Kontrol Pasangan Bata 45 cm x 45 cm Tinggi 50 cm dengan Tutup Beton	Buah	708.306	721.222	821.464	810.517	758.127	956.883
4	6.3.3	Pemasangan 1 buah Bak Kontrol Pasangan Bata 60 cm x 60 cm Tinggi 65 cm dengan Tutup Beton	Buah	895.785	907.952	1.020.391	996.533	941.425	1.152.168
	6.4	**HARGA SATUAN PEKERJAAN SISTEM PERPIPAAN DALAM GEDUNG**							
	6.4.1	**Pipa PVC**							
1	6.4.1.1	Pemasangan 1 m pipa PVC AW, Dia. 1/2" (15 mm)	m	35.773	36.092	36.744	35.568	39.535	39.725

NO.	KODE	URAIAN PEKERJAAN	SAT	KAB. GROBOGAN	KAB. DEMAK	KAB. SEMARANG	KAB. KENDAL	KOTA SALATIGA	KOTA SEMARANG
				HARGA SATUAN PEKERJAAN (Rp)	HARGA SATUAN PEKERJAAN (Rp)	HARGA SATUAN PEKERJAAN (Rp)	HARGA SATUAN PEKERJAAN (Rp)	HARGA SATUAN PEKERJAAN (Rp)	HARGA SATUAN PEKERJAAN (Rp)
(1)	(2)	(3)	(4)	(5)	(6)	(7)	(8)	(9)	(10)
2	6.4.1.2	Pemasangan 1 m pipa PVC AW, Dia. 3/4" (20 mm)	m	41.595	41.946	43.030	41.705	45.287	46.391
3	6.4.1.3	Pemasangan 1 m pipa PVC AW, Dia. 1" (25 mm)	m	50.799	50.514	52.044	51.282	54.307	55.689
4	6.4.1.4	Pemasangan 1 m pipa PVC AW, Dia. 1-1/4" (32 mm)	m	61.244	60.880	62.995	61.223	65.619	68.279
5	6.4.1.5	Pemasangan 1 m pipa PVC AW, Dia. 1-1/2" (40 mm)	m	67.593	71.425	73.992	74.007	74.347	78.417
6	6.4.1.6	Pemasangan 1 m pipa PVC AW, Dia. 2" (50 mm)	m	82.331	87.241	89.643	92.803	89.276	96.099
7	6.4.1.7	Pemasangan 1 m pipa PVC AW, Dia. 2-1/2" (65 mm)	m	115.372	112.607	117.528	116.893	120.031	126.435
8	6.4.1.8	Pemasangan 1 m pipa PVC AW, Dia. 3" (80 mm)	m	133.664	147.703	153.143	157.462	149.583	150.287
9	6.4.1.9	Pemasangan 1 m pipa PVC AW, Dia. 4" (100 mm)	m	205.700	204.123	211.348	210.927	211.315	224.777
	6.4.2	**Pipa Galvanis**							
1	6.4.2.1	Pemasangan 1 m Pipa Galvanis MED CLASS Dia. 1/2" (15 mm)	m	93.929	101.609	103.363	91.377	98.191	100.977
2	6.4.2.2	Pemasangan 1 m Pipa Galvanis MED CLASS, Dia. 3/4" (20 mm)	m	36.073	35.548	38.375	36.718	40.755	44.860
3	6.4.2.3	Pemasangan 1 m Pipa Galvanis MED CLASS, Dia. 1" (25 mm)	m	41.250	40.482	44.324	42.913	46.183	52.423
4	6.4.2.4	Pemasangan 1 m Pipa Galvanis MED CLASS, Dia. 1-1/4" (32 mm)	m	46.598	45.579	50.452	49.325	51.771	60.196
5	6.4.2.5	Pemasangan 1 m Pipa Galvanis MED CLASS, Dia. 1-1/2" (40 mm)	m	52.581	51.288	57.319	56.499	58.036	68.908
6	6.4.2.6	Pemasangan 1 m Pipa Galvanis MED CLASS, Dia. 2" (50 mm)	m	83.457	81.668	89.800	89.544	89.421	84.739
7	6.4.2.7	Pemasangan 1 m Pipa Galvanis MED CLASS, Dia. 2-1/2" (65 mm)	m	74.122	71.843	82.034	82.336	80.580	100.256
8	6.4.2.8	Pemasangan 1 m Pipa Galvanis MED CLASS, Dia. 3" (80 mm)	m	95.523	92.254	106.592	107.988	102.982	131.423
9	6.4.2.9	Pemasangan 1 m Pipa Galvanis MED CLASS, Dia. 4" (100 mm)	m	120.818	116.380	135.613	138.313	129.453	168.245
	6.4.5	**Pipa tanah**							
10	6.4.5.1	Pemasangan 1 m' Pipa Air Limbah Jenis Pipa Tanah diameter 15 cm	m'	1.578.785	1.571.936	1.558.430	1.597.527	1.572.377	1.615.850
11	6.4.5.2	Pemasangan 1 m' Pipa Air Limbah Jenis Pipa Tanah diameter 20 cm	m'	72.809	76.981	79.231	78.772	75.349	82.829
	7.1	**HARGA SATUAN PEKERJAAN JALAN PAVING BLOCK**							
	7.1.1	**Pemasangan Paving Block**							
1	7.1.1.1	Pemasangan 1 m2 Paving Block (Blok Beton) Natural Tebal 6 cm f'c 20 MPa dan Pengunci Topi Uskup untuk Jalan Lingkungan (Jalan Lokal)	m2	177.438	182.926	181.683	212.898	166.763	213.984
2	7.1.1.2	Pemasangan 1 m2 Paving block (Blok Beton) Natural Tebal 6 cm f'c 25 MPa dan Pengunci Topi Uskup untuk Jalan Akses/Penghubung (Jalan	m2	177.438	182.926	181.683	212.898	166.763	213.984
3	7.1.1.3	Pemasangan 1 m2 Paving block (Blok Beton) Natural Tebal 8 cm f'c 20 MPa dan Pengunci Topi Uskup untuk Jalan Lingkungan (Jalan Lokal)	m2	298.363	273.077	299.360	323.736	293.929	346.978
4	7.1.1.4	Pemasangan 1 m2 Paving block (Blok Beton) Natural Tebal 8 cm f'c 25 MPa dan Pengunci Topi Uskup untuk Jalan Akses/Penghubung (Jalan	m2	298.363	273.077	299.360	323.736	293.929	346.978

NO.	KODE	URAIAN PEKERJAAN	SAT	KAB. GROBOGAN	KAB. DEMAK	KAB. SEMARANG	KAB. KENDAL	KOTA SALATIGA	KOTA SEMARANG
				HARGA SATUAN PEKERJAAN (Rp)	HARGA SATUAN PEKERJAAN (Rp)	HARGA SATUAN PEKERJAAN (Rp)	HARGA SATUAN PEKERJAAN (Rp)	HARGA SATUAN PEKERJAAN (Rp)	HARGA SATUAN PEKERJAAN (Rp)
(1)	(2)	(3)	(4)	(5)	(6)	(7)	(8)	(9)	(10)
5	7.1.1.5	1 m3 Timbunan dan Pemadatan Pasir Filler menggunakan mesin Stamper Kodok	m3	4.086	4.159	5.004	4.983	4.645	6.323
	7.1.2	**Pemasangan Kanstin**							
6	7.1.2.1	Pemasangan 1 m' Kanstin, tebal 10x20x40 cm untuk Jalan Lingkungan (Jalan Lokal)	m'	85.725	86.076	87.117	87.220	86.385	88.841
7	7.1.2.2	Pemasangan 1 m' Kanstin, tebal 15x40x60 cm untuk Jalan Akses/Penghubung (Jalan Kolektor)	m'	98.541	99.027	100.061	100.147	99.217	101.818
	8.2	**HARGA SATUAN PEKERJAAN SALURAN BUIS BETON**							
1	8.2.1	1 m' Buis Beton 1/2 D 30 - 100 cm	m'	117.468	131.576	123.110	116.254	124.327	101.717
2	8.2.2	1 m' Buis Beton 1/2 D 40 - 100 cm	m'	147.970	136.495	136.970	136.988	136.755	137.027
3	8.2.3	1 m' Buis Beton 1/2 D 50 - 100 cm	m'	208.155	213.958	214.527	214.548	214.271	214.644
4	8.2.4	1 m' Buis Beton 1/2 D 60 - 100 cm	m'	311.180	300.449	301.189	308.464	300.849	301.335
5	8.2.5	1 m' Buis Beton 1/2 D 80 - 100 cm	m'	958.822	1.133.460	1.134.505	1.143.726	1.134.028	1.134.680
6	8.2.6	1 m' Buis Beton 1/2 D 100 - 100 cm	m'	1.042.625	1.358.638	1.101.998	1.058.434	1.047.688	1.140.129
7	8.2.7	1 m' Buis Beton D 30 - 100 cm	m'	119.022	133.341	125.088	118.233	126.212	103.749
8	8.2.8	1 m' Buis Beton D 40 - 100 cm	m'	166.864	155.856	156.573	163.277	156.245	156.704
9	8.2.9	1 m' Buis Beton D 50 - 100 cm	m'	231.129	237.592	238.472	246.411	238.069	238.625
10	8.2.10	1 m' Buis Beton D 60 - 100 cm	m'	320.353	310.142	311.210	321.035	310.721	311.401
11	8.2.11	1 m' Buis Beton D 80 - 100 cm	m'	987.355	1.142.489	1.143.852	1.155.385	1.143.231	1.144.067
12	8.2.12	1 m' Buis Beton D 100 - 100 cm	m'	1.050.903	1.367.402	1.111.076	1.069.730	1.056.624	1.149.245
	9.6	**HARGA SATUAN PEKERJAAN PIPA BETON**							
	9.6.1	**Pemasangan Pipa Beton**							
1	9.6.1.1	Pemasangan 1 m' Pipa Beton Ø 15-20 cm	m'	845.435	688.468	849.045	843.169	830.950	863.762
2	9.6.1.2	Pemasangan 1 m' Pipa Beton Ø 30-100 cm	m'	504.619	510.825	523.272	525.324	514.388	528.487



HARGA SATUAN PEKERJAAN KONSTRUKSI BIDANG CIPTA KARYA





WILAYAH PATI

KABUPATEN BLORA
KABUPATEN REMBANG
KABUPATEN PATI
KABUPATEN KUDUS
KABUPATEN JEPARA

DAFTAR HARGA SATUAN PEKERJAAN KONSTRUKSI
BERDASARKAN PERMEN PUPR NO.8 TAHUN 2024 (LAMPIRAN IV BIDANG CIPTA KARYA DAN PERUMAHAN)

SUMBER DATA : **PASARAN BEBAS**
D A E R A H : **KAB. BLORA, KAB. REMBANG, KAB. PATI, KAB. KUDUS, KAB. JEPARA**

Edisi Ke-2 Tahun 2024

NO.	KODE	URAIAN PEKERJAAN	SAT	KAB. BLORA	KAB. REMBANG	KAB. PATI	KAB. KUDUS	KAB. JEPARA
				HARGA SATUAN PEKERJAAN	HARGA SATUAN PEKERJAAN	HARGA SATUAN PEKERJAAN	HARGA SATUAN PEKERJAAN	HARGA SATUAN PEKERJAAN
				(Rp)	(Rp)	(Rp)	(Rp)	(Rp)
(1)	(2)	(3)	(4)	(5)	(6)	(7)	(8)	(9)
	1.1	**PEKERJAAN PERSIAPAN**						
	1.1.1	**PEMBUATAN PAGAR PROYEK**						
1	1.1.1.1	Pembuatan 1 m' Pagar Sementara dari Kayu Tinggi 2 Meter	m'	541,809	410,641	406,472	411,688	409,927
2	1.1.1.2	Pembuatan 1 m' pagar sementara dari seng gelombang rangka kayu tinggi 2 meter	m'	344,602	234,410	233,106	235,735	236,446
3	1.1.1.3	Pembuatan 1 m' pagar sementara dari kawat duri tinggi 2 meter	m'	282,328	240,374	234,889	243,118	240,969
4	1.1.1.4	Pembuatan 1 m' pagar sementara seng gelombang Rangka baja L.40.40.4, Tinggi pagar 1,8 m'	m'	469,403	616,501	616,941	524,788	617,243
5	1.1.1.5	Pembuatan 1 m' pagar sementara seng gelombang Rangka kayu, tinggi pagar 1,8 m'	m'	509,034	522,808	523,082	430,474	523,677
6	1.1.1.6	Pembuatan 1 m2 Pagar BRC Galvanis	m2	11,399	12,265	12,265	13,029	12,595
7	1.1.1.7	Pemasangan 1 m2 panel beton pracetak 5x50x240 cm untuk pagar	m2	711,907	829,756	828,122	835,207	836,341
	2.1	**HARGA SATUAN PEKERJAAN RANGKA ATAP**						
	2.1.1	**RANGKA ATAP BAJA RINGAN**						
1	2.1.1.1	Pemasangan 1 m2 Atap Pelana Rangka Atap Baja Ringan (Canai Dingin) profil C75	m2	265,354	272,146	274,121	286,248	276,457
2	2.1.1.2	Pemasangan 1 m2 Atap Jurai/Limasan Rangka Atap Baja Ringan (Canai Dingin) profil C75	m2	271,469	278,783	280,770	293,404	283,316
	2.1.2	**RANGKA ATAP KAYU**						
1	2.1.2.1	Pemasangan 1 m3 Konstruksi Kuda-kuda Konvensional, Kayu Kelas I, II dan III Bentang Sampai Dengan 6 Meter	m3	22,693,267	25,060,750	23,465,750	25,290,430	36,115,456
2	2.1.2.2	Pemasangan 1 m3 konstruksi kuda - kuda expose, kayu kelas I	m3	25,848,455	28,531,470	26,789,455	28,914,105	40,670,446
3	2.1.2.3	Pemasangan 1 m3 konstruksi Gording, kayu kelas II	m3	14,182,312	14,243,790	14,261,410	14,381,400	14,327,830
4	2.1.2.4	Pemasangan 1 m2 rangka atap genteng keramik, kayu kelas II	m2	68,534	73,918	73,385	75,369	74,687
5	2.1.2.5	Pemasangan 1 m2 rangka atap genteng Beton, kayu kelas II	m2	73,154	78,538	78,005	79,989	79,307
6	2.1.2.6	Pemasangan 1 m2 rangka atap sirap, kayu kelas II	m2	1,308,926	256,637	256,219	258,555	257,561
	2.2	**HARGA SATUAN PEKERJAAN BETON**						
	2.2.1	**STRUKTUR ATAS**						

NO.	KODE	URAIAN PEKERJAAN	SAT	KAB. BLORA	KAB. REMBANG	KAB. PATI	KAB. KUDUS	KAB. JEPARA
				HARGA SATUAN PEKERJAAN (Rp)	HARGA SATUAN PEKERJAAN (Rp)	HARGA SATUAN PEKERJAAN (Rp)	HARGA SATUAN PEKERJAAN (Rp)	HARGA SATUAN PEKERJAAN (Rp)
(1)	(2)	(3)	(4)	(5)	(6)	(7)	(8)	(9)
	2.2.1.1	**PENULANGAN BETON**						
1	2.2.1.1.3	1 kg Penulangan kolom, balok, ring balk, dan sloof untuk BjTP atau BjTS diameter < 12 mm, cara Manual	kg	14,788	14,164	14,175	14,220	14,204
2	2.2.1.1.4	1 kg Penulangan kolom, balok, ring balk, sloof, dan shearwall untuk BjTP atau BjTS diameter ≥ 12 mm, cara Semi mekanis	kg	45,588	44,964	44,975	45,020	45,004
3	2.2.1.1.5	1 kg Penulangan Wiremesh M6-M10 untuk slab atau dinding atau Ferrocement secara manual	kg	18,942	26,866	13,744	11,601	14,834
4	2.2.1.1.6	1 kg Penulangan Wiremesh M6-M10 untuk slab atau dinding atau Ferrocement secara semi mekanis	kg	18,480	26,366	13,241	11,056	14,313
	2.2.1.3	**Pemasangan dan Pembongkaran Bekisting**						
1	2.2.1.3.1	Pemasangan 1 m2 Bekisting untuk Pondasi Telapak (3 kali pakai)	m2	245,896	235,728	233,986	239,786	236,024
2	2.2.1.3.2	Pemasangan 1 m2 Bekisting Bata Merah (5x11x22) cm tebal ½ Batu (Setara Campuran 1SP : 5PP)	m2	125,993	125,744	129,231	166,901	146,468
3	2.2.1.3.3	Pemasangan 1 m2 Bekisting untuk Sloof (3 kali pakai)	m2	264,751	252,228	250,486	256,286	252,524
4	2.2.1.3.4	Pemasangan 1 m2 Bekisting untuk Kolom (3 kali pakai)	m2	195,450	177,946	187,778	189,475	184,275
5	2.2.1.3.5	Pemasangan 1 m2 Bekisting untuk Balok (3 kali pakai)	m2	202,653	179,201	189,033	190,730	185,530
6	2.2.1.3.6	Pemasangan 1 m2 Bekisting untuk Plat lantai Beton Bangunan Gedung	m2	217,318	200,816	221,084	212,342	207,143
7	2.2.1.3.7	Pemasangan 1 m2 Bekisting untuk Dinding Sheerwall (3 kali pakai)	m2	211,365	185,478	197,918	197,005	191,805
8	2.2.1.3.8	Pemasangan 1 m2 Bekisting untuk Tangga (3 kali pakai)	m2	196,795	176,370	186,200	187,897	182,697
9	2.2.1.3.9	Pemasangan bekisting 1 m2 Jembatan untuk Pengecoran Beton (3 kali pakai)	m2	135,333	126,280	126,061	126,082	125,796
	2.2.1.4	**Pembuatan s.d. Pengecoran Campuran Beton Secara Manual**						
1	2.2.1.4.1	Pembuatan s.d Pengecoran 1 m3 beton mutu rendah fc' 7,5 MPa; slump (100±25) mm, agregat maksimal 19 mm secara manual	m3	1,094,327	1,145,986	1,135,604	1,113,982	1,141,796
2	2.2.1.4.2	1 m3 beton mutu rendah f'c 10 MPa, Slump (100 ± 25) mm, agregat maks 19 mm secara manual	m3	1,060,602	1,103,263	1,094,198	1,075,653	1,105,420
3	2.2.1.4.3	1 m3 beton mutu rendah f'c 15 MPa, Slump (100 ± 25) mm, agregat maks 19 mm secara manual	m3	1,159,276	1,202,839	1,192,165	1,178,296	1,205,175
4	2.2.1.4.4	1 m3 beton mutu rendah f'c 17 MPa, Slump (100 ± 25) mm, agregat maks 19 mm secara manual	m3	1,180,027	1,223,970	1,212,636	1,200,679	1,226,379
	2.2.1.10	**Kolom/Balok Praktis**						
1	2.2.1.10.1	Pembuatan 1 m' kolom praktis beton bertulang (11x11)	m'	108,037	106,576	105,345	112,121	108,414
2	2.2.1.10.2	Pembuatan 1 m' kolom praktis beton bertulang (10x15)	m'	147,282	149,439	148,357	157,263	152,098
	2.2.2	**STRUKTUR BAWAH**						
1	2.2.2.1.1	Pemasangan 1 m3 Batu Kosong (Aanstamping) untuk Pondasi Gedung	m3	618,060	642,471	598,004	632,520	633,304
	2.4	**HARGA SATUAN PEKERJAAN STRUKTUR BETON PRACETAK**						

NO.	KODE	URAIAN PEKERJAAN	SAT	KAB. BLORA HARGA SATUAN PEKERJAAN (Rp)	KAB. REMBANG HARGA SATUAN PEKERJAAN (Rp)	KAB. PATI HARGA SATUAN PEKERJAAN (Rp)	KAB. KUDUS HARGA SATUAN PEKERJAAN (Rp)	KAB. JEPARA HARGA SATUAN PEKERJAAN (Rp)
(1)	(2)	(3)	(4)	(5)	(6)	(7)	(8)	(9)
	2.4.1	**Pembuatan Bekisting**						
1	2.4.1.1	Pembuatan 1 m2 Bekisting untuk Pelat Beton Pracetak Komponen Modular Bangunan Gedung (5 kali pakai)	m2	170,002	154,380	155,381	155,991	156,124
2	2.4.1.2	Pembuatan 1 m2 Bekisting untuk Balok Beton Pracetak (10-12 kali pakai)	m2	56,229	39,923	40,433	40,518	40,508
3	2.4.1.3	Pembuatan 1 m2 Bekisting untuk Kolom Beton Pracetak (10-12 kali pakai)	m2	50,999	38,504	39,014	39,099	39,089
4	2.4.1.4	Pemasangan 1 titik Bekisting Joint Pracetak	ttk	123,822	81,692	81,090	83,822	82,831
5	2.4.2.1	Pemasangan dan Membuka Cetakan 1 Buah Komponen Pelat Beton Pracetak	bh	7,693	8,382	8,393	8,739	8,343
6	2.4.2.2	Pemasangan dan Membuka Cetakan 1 Buah Komponen Balok Beton Pracetak	bh	12,753	13,926	13,931	14,492	13,832
7	2.4.2.3	Pemasangan dan Membuka Cetakan 1 Buah Komponen Kolom Beton Pracetak	bh	10,160	11,088	11,099	11,544	11,016
	2.4.3	**Penuangan/Menebar Beton**						
1	2.4.3.1	Penuangan/Menebar Beton 1 m3 untuk Pelat Beton Pracetak	m3	53,166	57,750	57,805	64,685	62,227
2	2.4.3.2	Penuangan/Menebar Beton 1 m3 untuk Balok Beton Pracetak	m3	55,065	59,774	59,834	66,913	64,377
3	2.4.3.3	Penuangan/Menebar Beton 1 m3 untuk Kolom Beton Pracetak	m3	48,669	52,811	52,871	59,125	56,886
	2.4.4	**Penuangan/Menebar Beton**						
1	2.4.4.1	Pemindahan 1 buah Komponen untuk Pelat Pracetak (± 20 m)	bh	81,083	99,259	99,260	99,966	99,752
2	2.4.4.2	Pemindahan 1 buah Komponen untuk Balok Pracetak (± 20 m)	bh	81,083	99,259	99,260	99,966	99,752
3	2.4.4.3	Pemindahan 1 buah Komponen untuk Kolom Pracetak (± 20 m)	bh	81,083	99,259	99,260	99,966	99,752
	2.4.5	**Penuangan/Menebar Beton**						
1	2.4.5.1	Pemasangan 1 buah Komponen untuk Pelat Beton Pracetak Beserta Indeks Kenaikan Lantai Ereksi Pelat Hingga 24 Lantai	bh	311,656	363,006	377,019	381,804	380,209
2	2.4.5.2	Pemasangan 1 buah Komponen Balok Pracetak Beserta Indeks Kenaikan Lantai Ereksi Balok Hingga 24 Lantai	bh	298,347	345,099	357,857	362,213	360,761
3	2.4.5.3	Ereksi 1 buah komponen untuk pelat pracetak	bh	311,656	363,006	377,019	381,804	380,209
4	2.4.5.4	Ereksi 1 buah komponen untuk balok pracetak	bh	283,948	330,700	343,458	347,814	346,362
5	2.4.5.5	Ereksi 1 buah komponen untuk kolom pracetak	bh	387,937	451,526	468,902	474,842	472,862
6	2.4.5.6	Upah 1 titik Pekerjaan Grout pada Joint Beton Pracetak	ttk	59,029	61,512	63,118	68,315	65,373
7	2.4.5.7	Upah 1 titik Joint dengan Sling	ttk	50,263	54,692	54,934	59,108	56,507
	3.1	**HARGA SATUAN PEKERJAAN PENUTUP ATAP**						
	3.1.1	**ATAP GENTENG**						

NO.	KODE	URAIAN PEKERJAAN	SAT	KAB. BLORA HARGA SATUAN PEKERJAAN (Rp)	KAB. REMBANG HARGA SATUAN PEKERJAAN (Rp)	KAB. PATI HARGA SATUAN PEKERJAAN (Rp)	KAB. KUDUS HARGA SATUAN PEKERJAAN (Rp)	KAB. JEPARA HARGA SATUAN PEKERJAAN (Rp)
(1)	(2)	(3)	(4)	(5)	(6)	(7)	(8)	(9)
1	3.1.1.1	Pemasangan 1 m2 Atap genteng Palentong Kecil	m2	76,924	79,145	79,169	80,580	79,326
2	3.1.1.2	Pemasangan1 m2 Atap Genteng Kodok Glazuur	m2	90,737	86,544	92,983	99,902	93,148
3	3.1.1.3	Pemasangan1 m2 Atap Genteng Palentong Besar/Morando	m2	56,284	56,520	58,533	59,936	58,685
4	3.1.1.4	Pemasangan 1 m2 Genteng Beton	m2	150,872	153,862	153,863	155,692	131,696
5	3.1.1.5	Pemasangan 1 m' Nok/Bubung Genteng Palentong Kecil	m'	98,155	104,775	104,175	108,585	104,861
6	3.1.1.6	Pemasangan 1 m' Nok/Bubung Genteng Kodok Glazuur	m'	115,755	122,191	123,150	126,185	123,836
7	3.1.1.7	Pemasangan 1 m' Nok/Bubung Genteng Palentong Besar	m'	170,205	176,825	175,125	180,635	174,711
8	3.1.1.8	Pemasangan 1 m' Nok/Bubung Genteng Beton	m'	187,081	225,532	213,991	221,541	218,303
	3.1.2	**ATAP SERAT SEMEN GELOMBANG**						
1	3.1.2.1	Pemasangan 1 m2 Atap Serat Semen Gelombang 92cm x 250cm x 5mm	m2	83,293	73,663	82,843	85,346	84,975
2	3.1.2.2	Pemasangan 1 m2 Atap Serat Semen Gelombang 92cm x 225cm x 5mm	m2	94,704	82,719	93,733	96,456	96,250
3	3.1.2.3	Pemasangan1 m2 Atap Serat Semen Gelombang 92cm x 200cm x 5mm	m2	94,063	82,026	93,039	95,667	95,489
4	3.1.2.4	Pemasangan1 m2 Atap Serat Semen Gelombang 92cm x 180cm x 5mm	m2	111,179	95,611	109,374	112,332	112,402
7	3.1.2.5	Pemasangan1 m2 Atap Serat Semen Gelombang 105cm x 270cm x 4mm	m2	74,571	77,583	77,595	77,748	77,504
5	3.1.2.6	Pemasangan1 m2 Atap Serat Semen Gelombang 105cm x 300cm x 5 mm	m2	74,494	76,870	77,075	78,672	77,697
8	3.1.2.7	Pemasangan 1 m2 Atap Serat Semen Gelombang 105cm x 240cm x 5mm	m2	71,821	74,151	73,437	75,471	74,787
9	3.1.2.8	Pemasangan 1 m2 Atap Serat Semen Gelombang 105cm x 210cm x 5mm	m2	71,825	73,913	73,925	75,233	74,066
10	3.1.2.9	Pemasangan 1 m2 Atap Serat Semen Gelombang 105cm x 150cm x 5mm	m2	77,783	79,871	79,883	81,191	80,023
11	3.1.2.10	Pemasangan 1 m2 Atap Serat Semen Gelombang 108cm x 300cm x 6mm	m2	67,818	61,196	67,992	70,114	69,557
12	3.1.2.11	Pemasangan 1 m2 Atap Serat Semen Gelombang 108cm x 270cm x 6mm	m2	68,959	62,102	69,081	71,225	70,684
13	3.1.2.12	Pemasangan 1 m2 Atap Serat Semen Gelombang 108cm x 240cm x 6mm	m2	76,705	77,781	77,793	80,872	78,945
14	3.1.2.13	Pemasangan 1 m2 Atap Serat Semen Gelombang 108cm x 210cm x 6mm	m2	79,499	81,048	82,407	82,638	82,817
15	3.1.2.14	Pemasangan 1 m2 Atap Serat Semen Gelombang 108cm x 180cm x 6mm	m2	90,640	79,309	89,772	92,334	92,107
16	3.1.2.15	Pemasangan 1 m' Nok/Bubung Setel Gelombang 92 cm	m'	138,020	143,919	141,495	145,186	142,595
17	3.1.2.16	Pemasangan 1 m' Nok/Bubung Setel Gelombang 105 cm	m'	124,243	129,729	127,553	131,079	128,652
18	3.1.2.17	Pemasangan 1 m' Nok/Bubung Setel Gelombang 108 cm	m'	119,650	124,999	122,905	126,376	124,005

NO.	KODE	URAIAN PEKERJAAN	SAT	KAB. BLORA	KAB. REMBANG	KAB. PATI	KAB. KUDUS	KAB. JEPARA
				HARGA SATUAN PEKERJAAN (Rp)	HARGA SATUAN PEKERJAAN (Rp)	HARGA SATUAN PEKERJAAN (Rp)	HARGA SATUAN PEKERJAAN (Rp)	HARGA SATUAN PEKERJAAN (Rp)
(1)	(2)	(3)	(4)	(5)	(6)	(7)	(8)	(9)
19	3.1.2.18	Pemasangan 1 m' Nok/Bubung Paten (Permanen) 92 cm	m'	64,463	67,062	66,618	68,989	67,718
20	3.1.2.19	Pemasangan 1 m' Nok/Bubung Paten (Permanen) 105cm	m'	67,796	70,395	69,951	72,322	71,051
21	3.1.2.20	Pemasangan 1 m' Nok/Bubung Paten(Permanen) 108 cm	m'	67,796	70,395	69,951	72,322	71,051
22	3.1.2.21	Pemasangan 1 m' Nok/Bubung Setel Rata 92cm	m'	76,143	79,162	78,722	81,560	80,059
23	3.1.2.22	Pemasangan 1 m' Nok/Bubung Setel Rata 105 cm	m'	71,360	73,959	73,515	75,886	74,615
24	3.1.2.23	Pemasangan 1 m' Nok/Bubung Setel Rata 108 cm	m'	71,360	73,959	73,515	75,886	74,615
	3.1.3	**PENUTUP ATAP LAINNYA**						
1	3.1.3.1	Pemasangan 1 m2 Atap Seng Gelombang 105cm x180cm	m'	74,930	76,651	76,835	77,935	76,950
2	3.1.3.2	Pemasangan 1 m2 Atap Aluminium Gelombang 95cm x 180cm	m2	111,570	121,000	121,110	135,217	130,130
3	3.1.3.3	Pemasangan 1 m2 Atap Sirap Kayu	m2	144,991	137,228	138,997	143,451	141,282
4	3.1.3.4	Pemasangan 1 m2 Atap Fibreglass 90cm x180cm	m2	125,110	126,997	127,439	128,637	118,947
5	3.1.3.5	Pemasangan 1 m2 Atap UPVC	m2	391,406	378,587	394,004	385,974	394,205
6	3.1.3.6	Pemasangan 1 m2 Atap Aspal/Bitumen	m2	133,705	132,415	140,491	144,267	134,144
7	3.1.3.8	Pemasangan 1 m2 Atap Metal Menerus tebal 0.4 mm	m2	168,169	174,663	174,876	174,771	175,080
8	3.1.3.9	Pemasangan 1 m2 Atap Kaca Ketebalan 8/10/12mm	m2	168,169	174,663	174,876	174,771	175,080
9	3.1.3.10	Pemasangan 1 m' Nok/Bubung Atap Seng Gelombang	m'	37,283	39,332	39,689	40,953	40,588
10	3.1.3.11	Pemasangan 1 m' Nok/Bubung Atap Aluminium Gelombang	m'	243,332	254,903	255,085	273,785	267,551
11	3.1.3.12	Pemasangan 1 m' Nok/Bubung Atap Sirap Kayu	m'	61,972	65,657	66,133	70,752	69,785
12	3.1.3.13	Pemasangan 1 m' Nok/Bubung Genteng Aspal/Bitumen	m'	269,047	321,420	321,608	326,227	324,160
13	3.1.3.14	Pemasangan 1 m' Nok/Bubung Genteng Metal	m'	84,157	72,306	73,067	76,422	82,504
	3.5	**HARGA SATUAN PEKERJAAN LANGIT-LANGIT (PLAFON)**						
	3.5.1	**LANGIT-LANGIT (PLAFON) AKUSTIK**						
1	3.5.1.1	Pemasangan 1 m2 Langit-Langit (Plafon) Akustik Ukuran 30 x 30 cm	m2	156,923	240,944	240,966	335,610	243,518
2	3.5.1.2	Pemasangan 1 m2 langit-langit akustik ukuran ukuran 30 x 60 cm	m2	154,201	237,094	237,116	263,285	234,030
3	3.5.1.3	Pemasangan 1 m2 langit-langit akustik ukuran (60 x 120) cm	m2	122,792	176,830	176,848	201,693	200,575
16	3.5.1.4	Pemasangan 1 m2 langit-langit akustik ukuran (60 x 120) cm dengan rangka alluminium	m2	367,216	580,475	430,591	462,917	600,282

NO.	KODE	URAIAN PEKERJAAN	SAT	KAB. BLORA	KAB. REMBANG	KAB. PATI	KAB. KUDUS	KAB. JEPARA
				HARGA SATUAN PEKERJAAN (Rp)	HARGA SATUAN PEKERJAAN (Rp)	HARGA SATUAN PEKERJAAN (Rp)	HARGA SATUAN PEKERJAAN (Rp)	HARGA SATUAN PEKERJAAN (Rp)
(1)	(2)	(3)	(4)	(5)	(6)	(7)	(8)	(9)
	3.5.2	**LANGIT-LANGIT (PLAFON) LAINNYA**						
1	3.5.2.1	Pemasangan 1 m2 langit-langit (Plafon) Papan Gypsum, Tebal 9 mm	m2	53,359	50,436	55,739	55,733	50,951
2	3.5.2.2	Pemasangan1 m2 Langit-Langit (Plafon) Serat Semen, Tebal 4 mm, 5 mm, dan 6 mm	m2	160,900	161,048	156,393	163,380	157,150
3	3.5.2.3	Pemasangan 1 m' list langit-langit (Plafon) Kayu Lapis, Tebal 3 mm, 4 mm dan 6 mm	m'	95,101	93,081	113,789	113,662	113,851
4	3.5.2.4	Pemasangan 1 m2 langit-langit (plafon) lambrisering kayu, tebal 9 mm	m2	438,431	462,990	504,379	478,111	469,153
5	3.5.2.5	Pemasangan 1 m' List Langit-langit (Plafon) Kayu Profil	m'	36,157	36,682	36,669	37,136	36,872
6	3.5.2.6	Pemasangan 1 m' List Langit-langit (Plafon) Gypsum	m'	32,527	33,052	33,039	33,506	33,242
7	3.5.2.7	Pemasangan1 m2 Langit-Langit (Plafon) Aluminium Spandrel	m2	23,937	25,591	25,976	27,838	26,463
	3.5.3	**RANGKA LANGIT-LANGIT (PLAFON)**						
1	3.5.3.1	Pemasangan 1 m2 Rangka Langit-langit (Plafond) Besi hollow 40.40	m2	158,557	155,802	164,286	171,668	165,429
2	3.5.3.2	Pemasangan 1 m2 Rangka Besi Hollow Galvanis 40.40 mm, Modul 60 x 60 cm, untuk langit-langit (Plafon)	m2	156,902	154,515	162,741	169,930	163,755
3	3.5.3.3	Pemasangan 1 m2 rangka langit - langit (50 x 100) cm, kayu kelas II atau III	m2	235,727	240,909	240,414	246,138	244,044
4	3.5.3.4	Pemasangan 1 m2 rangka langit - langit (plafon) (60 X 60) cm, kayu kelas II atau III	m2	101,570	110,495	110,000	115,724	113,355
	3.6	**HARGA SATUAN PEKERJAAN PASANGAN DINDING**						
	3.6.1	**DINDING BATA MERAH**						
1	3.6.1.1	Pemasangan 1m2 Dinding Bata Merah Tebal 1 Batu dengan Mortar tipe M,fc' 17, 2 Mpa (Setara Campuran 1SP : 2PP)	m2	265,086	263,829	269,609	349,255	306,993
2	3.6.1.2	Pemasangan 1m2 Dinding Bata Merah Tebal 1 Batu dengan Mortar tipe S,fc' 12, 5 Mpa (Setara Campuran 1SP : 3PP)	m2	252,458	250,984	257,094	335,470	293,965
3	3.6.1.3	Pemasangan 1m2 Dinding Bata Merah cm tebal 1 Batu dengan Mortar tipe N,fc' 5,2 Mpa (Setara Campuran 1SP : 4PP)	m2	243,349	241,685	248,039	325,660	284,612
4	3.6.1.4	Pemasangan 1m2 Dinding Bata Merah tebal 1 Batu dengan Mortar tipe O, fc' 2,4 Mpa (Setara Campuran 1SP : 5PP)	m2	239,527	237,828	244,275	321,360	280,625
5	3.6.1.5	Pemasangan 1m2 Dinding Bata Merah tebal 1 batu Campuran 1SP : 6PP	m2	240,105	238,528	244,936	321,458	281,063
6	3.6.1.6	Pemasangan 1 m2 Dinding Bata Merah Tebal ½ Batu dengan Mortar tipe M,fc' 17, 7 Mpa (Setara Campuran 1SP : 2PP)	m2	127,662	126,917	129,941	169,464	148,510
7	3.6.1.7	Pemasangan 1m2 Dinding Bata Merah tebal ½ Batu dengan Mortar tipe S, fc' 12, 5 Mpa (Setara Campuran 1SP : 3PP)	m2	127,662	126,917	129,941	169,464	148,510
8	3.6.1.8	Pemasangan 1m2 Dinding Bata Merah Tebal ½ Batu dengan Mortar tipe N,fc' 5,2 Mpa (Setara Campuran 1SP : 4PP)	m2	116,445	115,640	118,813	156,510	136,561
9	3.6.1.9	Pemasangan 1m2 Dinding Bata Merah Tebal ½ Batu dengan Mortar tipe O, fc' 2,4 Mpa (Setara Campuran 1SP : 5PP)	m2	115,740	114,771	118,110	156,537	136,236
10	3.6.1.10	Pemasangan 1m2 Dinding Bata Merah tebal ½ Batu Campuran 1SP : 6PP	m2	119,112	117,214	121,225	159,960	139,605
	3.6.2	**DINDING CONBLOCK**						

NO.	KODE	URAIAN PEKERJAAN	SAT	KAB. BLORA	KAB. REMBANG	KAB. PATI	KAB. KUDUS	KAB. JEPARA
				HARGA SATUAN PEKERJAAN (Rp)	HARGA SATUAN PEKERJAAN (Rp)	HARGA SATUAN PEKERJAAN (Rp)	HARGA SATUAN PEKERJAAN (Rp)	HARGA SATUAN PEKERJAAN (Rp)
(1)	(2)	(3)	(4)	(5)	(6)	(7)	(8)	(9)
1	3.6.2.1	Pemasangan 1m2 Dinding Conblock HB20 dengan Mortar Tipe S,fc' 12, 5 Mpa (Setara Campuran 1SP : 3PP)	m2	337,100	428,548	347,013	423,141	426,951
2	3.6.2.2	Pemasangan 1 m2 Dinding Conblock HB20 Campuran1SP :4PP dengan Mortar Tipe N,fc' 5,2 Mpa (Setara Campuran 1SP : 4PP)	m2	333,351	425,096	343,812	419,569	423,506
3	3.6.2.3	Pemasangan 1m2 Dinding Conblock HB15 dengan Mortar Tipe S, fc' 12, 5 Mpa (Setara Campuran 1SP : 3PP)	m2	278,759	352,338	308,103	346,532	350,716
4	3.6.2.4	Pemasangan 1 m2 Dinding Conblock HB15 dengan Mortar Tipe N, fc' 5,2 Mpa (Setara Campuran 1SP : 4PP)	m2	268,815	342,177	298,211	335,903	340,524
5	3.6.2.5	Pemasangan 1 m2 Dinding Conblock HB10 dengan Mortar Tipe S, fc' 12, 5 Mpa (Setara Campuran 1SP : 3PP)	m2	231,194	298,953	288,113	292,462	297,287
6	3.6.2.6	Pemasangan 1 m2 Dinding Conblock HB10 dengan Mortar Tipe N, fc' 5,2 Mpa (Setara Campuran 1SP : 4PP)	m2	226,587	294,245	283,531	287,538	292,565
	3.6.3	**DINDING ROSTER**						
1	3.6.3.1	Pemasangan 1 m2 Dinding Terawang (rooster) 12x11x24 dengan Mortar Tipe S,fc' 12, 5 Mpa (Setara Campuran 1SP : 3PP)	m2	500,344	468,829	437,041	493,372	464,392
2	3.6.3.2	Pemasangan 1 m2 Dinding Terawang (rooster) 12x11x24 dengan Mortar Tipe N,fc' 5,2 Mpa (Setara Campuran 1SP : 4PP)	m2	500,344	468,829	437,041	493,372	464,392
3	3.6.3.3	Pemasangan 1 m2 Dinding bata Berongga Ekspose 12x11x24 dengan Mortar Tipe S,fc' 12, 5 Mpa (Setara Campuran 1SP : 3PP)	m2	520,382	490,420	458,547	516,173	486,144
4	3.6.3.4	Pemasangan 1 m2 Glass Block 20x20 cm, 1 PC : 3 PP	m2	380,771	359,202	336,005	377,720	356,013
	3.6.4	**DINDING BATA RINGAN**						
1	3.6.4.1	Pemasangan 1 m2 Dinding Bata Ringan Tebal 7,5cm dengan Mortar Siap Pakai	m2	116,074	109,975	119,169	122,620	117,941
2	3.6.4.2	Pemasangan 1m2 Dinding Bata Ringan Tebal 10cm dengan Mortar Siap Pakai	m2	144,360	130,261	146,900	148,625	141,006
	3.6.5	**DINDING BATAKO**						
1	3.6.5.1	Pemasangan 1 m2 Dinding Batako dengan Mortar Tipe S,fc' 12,5 Mpa (Setara Campuran 1SP : 3PP)	m2	143,600	137,678	146,324	150,852	147,685
2	3.6.5.2	Pemasangan 1 m2 Dinding Batako dengan Mortar Tipe N,fc' 5,2 Mpa (Setara Campuran 1SP : 4PP)	m2	359,984	366,051	359,953	361,044	367,986
	3.7	**HARGA SATUAN PEKERJAAN PLESTERAN DAN ACIAN**						
1	3.7.1	Pemasangan 1 m2 Plesteran 1SP : 1PP Tebal 15 mm	m2	61,335	65,031	64,255	67,757	65,125
2	3.7.2	Pemasangan 1 m2 Plesteran 1SP : 2PP tebal 15 mm	m2	54,549	58,117	57,521	60,398	58,138
3	3.7.3	Pemasangan 1 m2 Plesteran 1SP : 3PP tebal 15mm	m2	51,757	55,281	54,757	57,336	55,254
4	3.7.4	Pemasangan 1 m2 Plesteran 1SP : 4PP Tebal 15 mm	m2	49,732	53,216	52,748	55,145	53,170
5	3.7.5	Pemasangan 1 m2 Plesteran 1SP : 5PP tebal 15 mm	m2	48,747	52,221	51,775	54,040	52,145
6	3.7.6	Pemasangan 1 m2 Plesteran 1SP : 6PP tebal 15 mm	m2	47,890	51,350	50,926	53,097	51,258
7	3.7.7	Pemasangan 1 m2 Plesteran Mortar Siap Pakai (Semen Instan) tebal 10 mm	m2	166,942	118,210	119,491	163,484	118,965
8	3.7.8	Pemasangan 1 m2 Acian	m2	37,742	40,832	40,716	42,952	41,066

NO.	KODE	URAIAN PEKERJAAN	SAT	KAB. BLORA HARGA SATUAN PEKERJAAN (Rp)	KAB. REMBANG HARGA SATUAN PEKERJAAN (Rp)	KAB. PATI HARGA SATUAN PEKERJAAN (Rp)	KAB. KUDUS HARGA SATUAN PEKERJAAN (Rp)	KAB. JEPARA HARGA SATUAN PEKERJAAN (Rp)
(1)	(2)	(3)	(4)	(5)	(6)	(7)	(8)	(9)
9	3.7.9	Pemasangan 1 m2 berapen 1 SP : 5PP tebal 15 mm	m2	32,843	34,670	34,206	37,074	36,056
10	3.7.10	Pemasangan 1 m' Plesteran Skoning 1SP : 3PP Lebar 10 cm	m'	45,463	49,247	49,136	52,439	50,468
11	3.7.11	Pemasangan1 m2 Plesteran Serbuk Batu Granit 1SP : 2 granit Tebal 10 mm	m2	47,962	51,287	50,886	53,878	51,542
12	3.7.12	Pemasangan1 m2 Plesteran Serbuk Batu Traso 1SP : 2 Traso Tebal 10 mm	m2	131,782	139,232	134,706	137,698	139,487
13	3.7.13	Pemasangan1 m2 Kamprotan untuk Finishing 1SP : 2PP	m2	30,313	32,527	32,297	33,995	32,622
14	3.7.14	Pemasangan Finishing 1 m2 Dinding Siar Pasangan Bata Merah	m2	28,278	30,448	30,336	33,161	31,831
15	3.7.15	Pemasangan Finishing 1m2 Dinding Siar Pasangan Conblock Ekspose	m2	20,131	21,736	21,681	23,725	22,777
	3.8	**HARGA SATUAN PEKERJAAN PENGECATAN DAN PELITURAN**						
1	3.8.1	1 m2 Pengikisan/Pengerokan Permukaan Cat Lama (Cat Minyak)	m2	17,440	18,328	18,480	18,603	18,058
2	3.8.2	1 m2 Pencucian Bidang Permukaan Tembok yang Pernah Dicat	m2	16,904	18,088	18,253	18,363	17,421
3	3.8.3	1 m2 Pengerokan Karat pada Permukaan Baja Cara Manual	m2	16,120	17,325	17,490	17,613	16,747
4	3.8.4	1 m2 Pengecatan Bidang Kayu Baru (1 Lapis Plamuur, 1 Lapis Cat Dasar, 2 Lapis Cat Penutup)	m2	64,374	64,373	56,817	67,662	63,918
5	3.8.5	Pengecatan 1 m2 Bidang Kayu Baru (1 Lapis Plamuur, 1 Lapis Cat Dasar, 3 Lapis Cat Penutup)	m2	85,261	85,712	76,430	91,686	87,397
6	3.8.6	Pelaburan 1 m2 Bidang Kayu dengan Teak oil	m2	41,172	41,399	40,619	42,292	41,714
7	3.8.8	Pelaburan 1 m2 Bidang Kayu dengan Cat Residu atau Ter	m2	13,326	17,084	14,740	14,822	14,245
8	3.8.9	Pelaburan 1 m2 Bidang Kayu dengan Vernis	m2	50,678	54,012	51,817	56,306	53,068
9	3.8.10	Pengecatan 1 m2 Tembok Baru (1 Lapis Plamuur, 1 Lapis Cat Dasar, 2 Lapis Cat Penutup)	m2	46,534	45,443	41,521	51,002	48,532
10	3.8.11	Pengecatan 1 m2 Tembok Lama (1 Lapis Cat Dasar, 2 Lapis Cat Penutup)	m2	36,291	35,203	33,048	40,028	37,401
11	3.8.12	Pelaburan 1 m2 Tembok Baru dengan Kapur Padam (Kapur Pemutih)	m2	25,382	34,396	34,285	34,240	33,525
12	3.8.13	Pelaburan 1 m2 Tembok Lama dengan Kapur Padam (Kapur Pemutih)	m2	16,988	25,143	24,911	24,867	24,853
13	3.8.14	Pengecatan 1 m2 Permukaan Baja Galvanis 3 Lapis Cat Terakhir secara Semprot	m2	64,911	66,551	69,889	75,667	68,263
14	3.8.15	Pengecatan 1 m2 Permukaan Baja Galvanis secara Manual Sistem 3 Lapis	m2	180,756	193,680	197,283	215,136	206,048
15	3.8.16	Pengecatan 1 m2 Permukaan Baja dengan Menie Besi (Zinc Chromate)	m2	35,491	36,175	35,701	40,221	39,095
16	3.8.17	Pengecatan 1 m2 Permukaan Baja dengan Menie Besi (Zinc Chromate) dengan Perancah	m2	64,564	69,540	68,259	73,709	70,163
17	3.8.18	Pengecatan 1 m2 Permukaan Baja Galvanis secara Manual Sistem 4 Lapis	m2	68,777	71,965	72,247	79,335	74,720
18	3.8.19	Pengecatan 1 m2 Permukaan Baja Galvanis secara Manual Sistem 1 Lapis Cat Penutup	m2	43,324	42,668	36,792	46,733	46,037

NO.	KODE	URAIAN PEKERJAAN	SAT	KAB. BLORA	KAB. REMBANG	KAB. PATI	KAB. KUDUS	KAB. JEPARA
				HARGA SATUAN PEKERJAAN (Rp)	HARGA SATUAN PEKERJAAN (Rp)	HARGA SATUAN PEKERJAAN (Rp)	HARGA SATUAN PEKERJAAN (Rp)	HARGA SATUAN PEKERJAAN (Rp)
(1)	(2)	(3)	(4)	(5)	(6)	(7)	(8)	(9)
19	3.8.20	Pengecatan 1 m2 Plafond (1 Lapis Cat Dasar dan 2 Lapis Cat Penutup)	m2	36,111	36,098	32,549	39,272	39,069
20	3.8.21	Pengecatan 1 m2 Cat Epoxy Tebal 2 mm	m2	130,786	131,802	134,314	138,054	138,201
21	3.8.22	Pelituran 1 m2 dengan Pelitur Melamic	m2	257,510	275,206	274,421	297,268	288,792
	3.9	**HARGA SATUAN PEKERJAAN PENUTUP LANTAI**						
	3.9.1	**UBIN PC**						
1	3.9.1.1	Pemasangan 1 m2 lantai ubin PC abu-abu ukuran 20cm x 20cm	m2	225,548	334,425	333,616	335,103	231,786
2	3.9.1.2	Pemasangan 1 m2 lantai ubin PC abu-abu ukuran 30cm x 30cm (1SP : 2PP)	m2	90,693	86,475	85,667	87,165	84,674
3	3.9.1.3	Pemasangan 1m2 lantai ubin PC Abu-abu Ukuran 40cm x40cm (1SP : 2PP)	m2	119,914	125,414	128,217	127,923	128,081
4	3.9.1.4	Pemasangan 1 m2 lantai ubin PC Abu-abu Ukuran 60cm x60cm (1SP : 2PP)	m2	89,586	94,246	94,999	95,858	94,482
5	3.9.1.5	Pemasangan 1 m' Plint Ubin PC Abu-abu Ukuran 10 s.d. 15 cm x 20 cm (1 SP : 2 PP)	m'	19,288	19,051	22,567	19,192	18,773
6	3.9.1.7	Pemasangan 1 m' Plint Ubin PC Abu-abu Ukuran 10 s.d. 15 cm x 40 cm (1SP : 2PP)	m'	22,414	23,058	25,371	23,208	22,735
7	3.9.1.8	Pemasangan 1 m' Plint Ubin PC Abu-abu Ukuran 10 s.d. 15 cm x 60 cm (1SP : 2PP)	m'	81,419	88,226	88,193	89,156	85,063
	3.9.2	**UBIN WARNA**						
1	3.9.2.1	Pemasangan 1 m2 lantai ubin warna ukuran 20cm x 20cm (1SP : 2PP)	m2	303,510	485,070	480,851	485,212	377,069
2	3.9.2.2	Pemasangan 1 m2 lantai ubin warna ukuran 30cm x 30cm (1SP : 2PP)	m2	259,128	268,682	264,464	268,836	215,259
3	3.9.2.3	Pemasangan 1 m2 lantai ubin warna ukuran 40cm x 40cm (1SP : 2PP)	m2	194,158	221,862	217,646	222,031	173,504
4	3.9.2.4	Pemasangan 1 m2 lantai ubin warna ukuran 60cm x 60cm (1SP : 2PP)	m2	77,582	88,160	83,944	88,342	87,113
5	3.9.2.5	Pemasangan 1 m' Plint Ubin Warna Ukuran 10 s.d. 15 cm x 20 cm (1SP : 2PP)	m'	65,408	88,278	90,645	86,909	90,939
6	3.9.2.6	Pemasangan 1 m' Plint Ubin Warna Ukuran 10 s.d. 15 cm x 30 cm (1SP : 2PP)	m'	22,778	26,240	28,606	26,316	25,986
7	3.9.2.7	Pemasangan 1 m' Plint Ubin Warna Ukuran 10 s.d. 15 cm x 40 cm (1SP : 2PP)	m'	27,571	30,782	32,571	30,864	30,510
8	3.9.2.8	Pemasangan 1 m' Plint Ubin Warna Ukuran 10 s.d. 15 cm x 60 cm (1SP : 2PP)	m'	81,773	83,469	81,986	84,040	83,659
	3.9.3	**UBIN TERASO**						
1	3.9.3.1	Pemasangan 1 m2 lantai ubin teraso ukuran 30cm x 30cm	m2	368,214	376,023	371,805	376,177	244,545
2	3.9.3.2	Pemasangan 1 m2 lantai ubin teraso ukuran 40cm x 40cm (1SP : 2PP)	m2	303,047	235,095	230,879	235,263	234,565
3	3.9.3.4	Pemasangan 1 m' Plint Ubin Teraso Ukuran 10 s.d. 15 cm x 30 cm (1SP : 2PP)	m'	51,985	49,340	48,818	49,416	50,048
4	3.9.3.5	Pemasangan 1 m' Plint Ubin Teraso Ukuran 10 s.d. 15 cm x 40 cm (1SP : 2PP)	m'	50,540	50,561	50,040	49,922	49,568

NO.	KODE	URAIAN PEKERJAAN	SAT	KAB. BLORA HARGA SATUAN PEKERJAAN (Rp)	KAB. REMBANG HARGA SATUAN PEKERJAAN (Rp)	KAB. PATI HARGA SATUAN PEKERJAAN (Rp)	KAB. KUDUS HARGA SATUAN PEKERJAAN (Rp)	KAB. JEPARA HARGA SATUAN PEKERJAAN (Rp)
(1)	(2)	(3)	(4)	(5)	(6)	(7)	(8)	(9)
	3.9.4	**HOMOGENEOUS TILE**						
1	3.9.4.1	Pemasangan 1 m2 lantai ubin Homogenous Tile Ukuran 30 x 30 cm (1SP : 2PP)	m2	66,622	76,176	71,959	76,330	75,692
2	3.9.4.2	Pemasangan 1 m2 lantai ubin Homogenous Tile Ukuran 40 x 40 cm (1SP : 2PP)	m2	67,820	77,476	73,260	77,645	76,946
3	3.9.4.3	Pemasangan 1 m2 lantai ubin Homogenous Tile Ukuran 60 x 60 cm (1SP : 2PP)	m2	402,353	472,984	441,188	468,829	475,273
4	3.9.4.4	Pemasangan 1 m' Plint Homogenous Tile Ukuran 10 s.d. 15 cm x 30 cm (1SP : 2PP)	m'	13,076	14,690	14,168	14,766	14,436
5	3.9.4.5	Pemasangan 1 m' Plint Homogenous Tile Ukuran 10 s.d. 15 cm x 40 cm (1SP : 2PP)	m'	13,523	15,178	14,655	15,257	14,903
6	3.9.4.6	Pemasangan 1 m' Plint Homogenous Tile Ukuran 10 s.d. 15 cm x 60 cm (1SP : 2PP)	m'	13,609	15,281	14,781	15,332	14,951
	3.9.5	**UBIN GRANIT**						
1	3.9.5.1	Pemasangan 1 m2 lantai ubin granit ukuran 30cm x 30cm (1SP : 2PP)	m2	268,112	277,665	273,448	277,819	277,181
2	3.9.5.2	Pemasangan 1 m2 lantai ubin granit ukuran 40cm x 40cm (1SP : 2PP)	m2	206,431	216,087	211,870	216,255	215,556
3	3.9.5.3	Pemasangan 1 m2 lantai ubin granit ukuran 60cm x 60cm (1SP : 2PP)	m2	184,272	194,849	190,633	195,031	193,802
4	3.9.5.4	Pemasangan 1 m' Plint Ubin Granit Ukuran 10 s.d. 15 cm x 30 cm (1SP : 2PP)	m'	41,951	43,565	43,043	43,641	43,311
5	3.9.5.5	Pemasangan 1 m' Plint Ubin Granit Ukuran 10 s.d. 15 cm x 40 cm (1SP : 2PP)	m'	43,134	44,786	43,544	44,147	44,514
6	3.9.5.6	Pemasangan 1 m' Plint Ubin Granit Ukuran 10 s.d. 15 cm x 60 cm (1SP : 2PP)	m'	14,061	15,757	15,237	15,846	15,466
	3.9.6	**UBIN TERALUX**						
1	3.9.6.1	Pemasangan 1 m2 lantai ubin teralux marmer ukuran 30cm x 30cm (1SP : 2PP)	m2	759,642	685,777	681,559	685,931	685,293
2	3.9.6.2	Pemasangan 1 m2 lantai ubin teralux marmer ukuran 40cm x 40cm (1SP : 2PP)	m2	684,767	510,634	506,418	510,803	510,104
3	3.9.6.3	Pemasangan 1 m2 lantai ubin teralux marmer ukuran 60cm x 60cm (1SP : 2PP)	m2	545,785	312,769	308,553	312,951	311,722
4	3.9.6.4	Pemasangan 1 m' Plint Ubin Teralux Kerang Ukuran 10 s.d. 15 cm x 30 cm (1SP : 2PP)	m'	45,801	48,377	44,968	49,416	49,086
5	3.9.6.5	Pemasangan 1 m' Plint Ubin Teralux Kerang Ukuran 10 s.d. 15 cm x 40 cm (1SP : 2PP)	m'	38,411	44,064	43,544	44,147	43,793
6	3.9.6.6	Pemasangan 1 m' Plint Ubin Teralux Kerang Ukuran 10 s.d. 15 cm x 60 cm (1SP : 2PP)	m'	14,061	15,757	15,237	15,846	15,466
7	3.9.6.7	Pemasangan 1 m' Plint Ubin Teralux Marmer Ukuran 10 s.d. 15 cm x 30 cm (1SP : 2PP)	m'	13,076	14,690	14,168	14,766	14,436
8	3.9.6.8	Pemasangan 1 m' Plint Ubin Teralux Marmer Ukuran 10 s.d. 15 cm x 40 cm (1SP : 2PP)	m'	49,604	44,786	62,794	44,869	44,514
9	3.9.6.9	Pemasangan 1 m' Plint Ubin Teralux Marmer Ukuran 10 s.d. 15 cm x 60 cm (1SP : 2PP)	m'	42,900	44,150	60,153	44,721	44,341
	3.9.7	**KERAMIK ARTISTIK**						
1	3.9.7.1	Pemasangan 1m2 Lantai Keramik Artistik Ukuran 8 cm x 8 cm (1SP : 2PP)	m2	1,562,250	2,076,412	2,072,212	2,031,678	2,075,092

NO.	KODE	URAIAN PEKERJAAN	SAT	KAB. BLORA	KAB. REMBANG	KAB. PATI	KAB. KUDUS	KAB. JEPARA
				HARGA SATUAN PEKERJAAN (Rp)	HARGA SATUAN PEKERJAAN (Rp)	HARGA SATUAN PEKERJAAN (Rp)	HARGA SATUAN PEKERJAAN (Rp)	HARGA SATUAN PEKERJAAN (Rp)
(1)	(2)	(3)	(4)	(5)	(6)	(7)	(8)	(9)
2	3.9.7.2	Pemasangan 1 m2 Lantai Keramik Artistik Ukuran 10 cm x 10 cm (1SP : 2PP)	m2	1,031,300	1,364,446	1,360,246	1,335,954	1,363,126
3	3.9.7.3	Pemasangan 1m2 Lantai Keramik Artistik Ukuran 20 cm x 20 cm (1SP : 2PP)	m2	401,846	500,940	496,773	500,315	501,855
4	3.9.7.4	Pemasangan 1 m2 Lantai Keramik Artistik Ukuran 30 cm x 30 cm (1SP : 2PP)	m2	232,251	282,801	278,635	280,411	279,867
5	3.9.7.5	Pemasangan 1 m2 Lantai Keramik Artistik Ukuran 40 cm x 40 cm (1SP : 2PP)	m2	186,368	221,276	217,109	220,290	218,341
6	3.9.7.6	Pemasangan 1 m' Plint Internal Cove Artistik 5 cm x 5 cm x 20 cm (1SP : 2PP)	m'	182,693	172,405	161,328	174,197	169,953
	3.9.8	**KERAMIK**						
1	3.9.8.1	Pemasangan 1 m2 lantai keramik ukuran 20 cm x 20 cm (1SP : 2PP)	m2	301,556	391,472	387,252	384,395	391,030
2	3.9.8.2	Pemasangan 1 m2 lantai keramik ukuran 30 cm x 30 cm (1SP : 2PP)	m2	171,504	216,814	212,597	213,760	216,330
3	3.9.8.3	Pemasangan 1 m2 lantai keramik ukuran 40 cm x 40 cm (1SP : 2PP)	m2	126,819	156,589	152,373	154,952	156,058
4	3.9.8.4	Pemasangan 1 m2 Lantai Keramik Ukuran 30 s.d 40 cm untuk Variasi/Border (1SP : 2PP)	m2	257,462	308,278	304,139	306,475	304,023
5	3.9.8.5	Pemasangan 1 m' Plint Keramik Ukuran 10 s.d. 15 cm x 20 cm (1SP : 2PP)	m'	12,509	14,069	13,549	14,144	13,843
6	3.9.8.6	Pemasangan 1 m' Plint Keramik Ukuran 10 s.d. 15 cm x 30 cm (1SP : 2PP)	m'	13,076	14,690	14,168	14,766	14,436
7	3.9.8.7	Pemasangan 1 m' Plint Keramik Ukuran 10 s.d. 15 cm x 40 cm (1SP : 2PP)	m'	13,537	15,189	14,669	15,272	14,918
8	3.9.8.8	Pemasangan 1 m' Plint Keramik Ukuran 10 s.d. 15 cm x 60 cm (1SP : 2PP)	m'	14,061	15,757	15,237	15,846	15,466
	3.9.9	**PENUTUP LANTAI LAINNYA**						
1	3.9.9.1	Pemasangan 1 m2 lantai marmer ukuran (100 x 100) cm	m2	603,648	538,438	624,392	631,791	535,817
2	3.9.9.2	Pemasangan 1 m2 lantai karpet	m2	115,937	119,468	152,064	123,834	119,623
3	3.9.9.3	Pemasangan 1 m2 underlayer (pelapis bawah karpet)	m2	202,821	269,733	270,237	273,154	270,657
4	3.9.9.4	Pemasangan 1 m2 Lantai Parquet Kayu Solid	m2	418,262	429,118	385,957	440,637	429,774
5	3.9.9.5	Pemasangan 1 m2 Lantai Engineering Wood	m2	435,256	447,249	488,838	486,336	475,349
6	3.9.9.6	Pemasangan 1 m' plint kayu tebal 2 cm lebar 10 cm	m'	73,031	72,751	72,841	74,948	73,785
7	3.9.9.7	Pemasangan 1 m2 lantai vynil ukuran (30 x 30) cm	m2	394,889	397,151	391,131	394,610	385,249
8	3.9.9.8	Pemasangan 1 m' plint vynil ukuran (15 x 30) cm	m'	111,396	112,835	111,256	112,906	110,042
9	3.9.9.9	Pemasangan 1 m2 floor harderner	m2	65,818	68,244	68,266	70,510	69,168
10	3.9.9.10	Pemasangan 1 m2 Lantai UPVC Decking	m2	1,537,985	1,540,967	1,540,985	1,542,854	1,541,186
11	3.9.9.11	Pemasangan 1 m2 Lantai Ubin Teraso, Granit, Marmer	m2	48,404	51,716	51,736	53,814	51,960

NO.	KODE	URAIAN PEKERJAAN	SAT	KAB. BLORA HARGA SATUAN PEKERJAAN (Rp)	KAB. REMBANG HARGA SATUAN PEKERJAAN (Rp)	KAB. PATI HARGA SATUAN PEKERJAAN (Rp)	KAB. KUDUS HARGA SATUAN PEKERJAAN (Rp)	KAB. JEPARA HARGA SATUAN PEKERJAAN (Rp)
(1)	(2)	(3)	(4)	(5)	(6)	(7)	(8)	(9)
	3.10	**HARGA SATUAN PEKERJAAN PENUTUP DINDING**						
	3.10.1	**DINDING KERAMIK**						
1	3.10.1.1	Pemasangan 1 m2 dinding keramik artistik 10 cm x 20 cm (1SP :2PP)	m2	437,760	450,209	429,162	455,881	437,220
2	3.10.1.2	Pemasangan 1 m2 dinding keramik artistik 5 cm x 20 cm (1SP : 2SP)	m2	753,308	758,265	722,324	766,170	731,006
3	3.10.1.3	Pemasangan 1 m2 dinding keramik 10x20 cm (1SP : 2SP)	m2	329,919	280,788	274,019	284,875	281,906
4	3.10.1.4	Pemasangan 1 m2 dinding keramik 20 cm x 20 cm (1SP : 2SP)	m2	203,567	189,241	177,264	185,644	182,993
	3.10.2	**DINDING HOMOGENEOUS TILE**						
1	3.10.2.1	Pemasangan 1 m2 Dinding Homogeneous Tile 30 cm x 30 cm (1SP : 2PP)	m2	183,755	199,190	198,726	208,995	200,114
2	3.10.2.2	Pemasangan 1 m2 Dinding Homogeneous Tile 40 cm x 40 cm (1SP : 2PP)	m2	167,348	181,293	180,819	190,152	182,106
3	3.10.2.3	Pemasangan 1 m2 Dinding Homogeneous Tile 60 cm x 60 cm (1SP : 2PP)	m2	295,686	302,169	301,657	306,320	302,442
	3.10.3	**DINDING PORSELEN**						
1	3.10.3.1	Pemasangan 1 m2 dinding porselen 11 cm x 11 cm (1SP : 2SP)	m2	191,070	208,980	207,380	218,606	210,041
2	3.10.3.2	Pemasangan 1 m2 dinding porselen 10 cm x 20 cm (1SP : 2SP)	m2	312,287	339,612	332,886	347,488	341,180
3	3.10.3.3	Pemasangan 1 m2 dinding porselen 20 cm x 20 cm (1SP : 2SP)	m2	151,486	165,345	160,402	167,375	165,977
	3.10.4	**DINDING BATU ALAM**						
1	3.10.4.1	Pemasangan 1 m2 dinding bata pelapis (super) 3 cm x 7 cm x 24 cm	m2	367,265	395,339	388,433	400,813	396,957
2	3.10.4.2	Pemasangan 1 m2 Dinding Batu Paras	m2	300,887	312,131	311,382	319,003	312,538
3	3.10.4.3	Pemasangan 1 m2 dinding batu tempel hitam	m2	300,887	309,106	334,070	349,253	307,807
	3.10.5	**PENUTUP DINDING LAINNYA**						
1	3.10.5.1	Pemasangan 1 m2 wallpaper lebar 50 cm	m2	147,480	161,064	256,983	163,380	161,449
2	3.10.5.2	Pemasangan 1 m2 Dinding Pemisah Plywood Rangkap, Rangka Kayu Klas II	m2	534,365	528,800	536,165	546,846	541,514
3	3.10.5.3	Pemasangan 1 m2 dinding lambrisering dari papan kayu kelas I	m2	422,657	447,794	470,960	485,333	469,324
4	3.10.5.4	Pemasangan 1 m2 dinding lambrisering dari plywood ukuran (120 x 240) cm	m2	111,143	109,750	131,739	131,045	130,685
5	3.10.5.5	Pemasangan 1 m2 Dinding Bilik, Rangka Kayu Klas III atau IV	m2	82,963	87,332	87,342	88,266	87,453
8	**3.10.6**	**RANGKA DINDING**						
9	3.10.6.1	Pemasangan 1 m2 Rangka Besi Hollow Galvanis 40.40 mm, Modul 60 x 120 cm, untuk Partisi	m2	116,168	108,876	117,311	120,491	116,769

NO.	KODE	URAIAN PEKERJAAN	SAT	KAB. BLORA HARGA SATUAN PEKERJAAN (Rp)	KAB. REMBANG HARGA SATUAN PEKERJAAN (Rp)	KAB. PATI HARGA SATUAN PEKERJAAN (Rp)	KAB. KUDUS HARGA SATUAN PEKERJAAN (Rp)	KAB. JEPARA HARGA SATUAN PEKERJAAN (Rp)
(1)	(2)	(3)	(4)	(5)	(6)	(7)	(8)	(9)
10	3.10.6.2	Pemasangan 1 m2 rangka dinding pemisah (60 x 120) cm, kayu kelas II atau III	m2	393,477	399,575	399,299	407,701	404,965
	3.11	**HARGA SATUAN PEKERJAAN PINTU DAN JENDELA**						
	3.11.1	**PINTU**						
1	3.11.1.1	Pemasangan 1 m2 Pintu Rolling Door Besi	m2	273,188	297,440	297,660	320,100	306,680
2	3.11.1.2	Pemasangan 1 m2 Rolling door Aluminium	m2	818,859	875,930	853,006	855,200	778,019
3	3.11.1.3	Pemasangan 1 m2 Pintu Lipat (Folding Door) bahan Plastik/PVC	m2	1,089,484	1,484,098	1,484,186	1,487,579	1,487,497
4	3.11.1.4	Pemasangan 1 m2 Pintu Aluminium Strip Lebar 8 cm	m2	2,205,496	2,347,462	2,198,128	3,038,799	3,213,974
5	3.11.1.5	Pemasangan 1 m2 Pintu kaca Rangka Aluminium	m2	2,642,882	2,646,284	2,645,571	2,647,796	2,645,148
6	3.11.1.6	Pemasangan 1 m2 Jendela kaca Rangka Aluminium	m2	380,505	560,387	372,899	374,976	546,117
7	3.11.1.7	Pembuatan dan pemasangan 1 m2 kusen pintu klamp standar, kayu kelas II	m3	604,555	613,549	613,483	619,044	614,203
8	3.11.1.8	Pembuatan dan pemasangan 1 m2 kusen pintu klamp sederhana, kayu kelas III	m2	541,280	548,185	556,134	575,484	567,809
9	3.11.1.9	Pembuatan dan pemasangan 1 m2 pintu dan jendela kaca, kayu kelas I atau II	m2	513,422	535,900	605,006	545,727	536,455
10	3.11.1.10	Pembuatan dan pemasangan 1 m2 pintu dan jendela jalusi, kayu kelas I atau II	m2	1,584,314	1,661,660	1,843,297	1,725,322	1,695,595
11	3.11.1.11	Pembuatan dan pemasangan 1 m2 daun pintu panel, kayu kelas I atau II	m2	1,175,156	1,239,260	1,354,897	1,302,922	1,273,195
12	3.11.1.12	Pembuatan 1 m2 daun pintu plywood rangkap, rangka kayu kelas II tertutup (lebar sampai 90 cm)	m2	794,839	803,606	836,293	876,440	847,277
13	3.11.1.13	Pembuatan 1 m2 daun pintu plywood rangkap, rangka expose kayu kelas I atau II	m2	957,586	985,876	1,088,138	1,062,835	1,031,637
14	3.11.1.14	Pembuatan dan pemasangan 1 buah daun pintu panel kayu lapis timbal di tengah (khusus RS/Laboratorium/R. Radiologi)	buah	656,116	715,737	716,104	753,504	720,138
15	3.11.1.15	Pembuatan 1 m2 Pintu besi Pelat Baja tebal 2 mm Rangkap, Rangka Baja Siku	m2	1,491,629	1,918,083	1,528,731	1,576,744	1,745,463
16	3.11.1.16	Pemasangan 1 buah Pintu Besi Tahan Api	buah	358,559	390,390	390,678	420,131	402,517
17	3.11.1.17	Pemasangan 1 m2 Pintu Engineering wood	m2	493,227	535,260	540,897	598,922	569,195
	3.11.2	**JENDELA**						
18	3.11.2.1	Pemasangan 1 m2 Jendela Nako Aluminium	m2	116,748	120,780	121,126	124,569	122,331
19	3.11.2.2	Pemasangan 1 m2 Jendela Nako dan Trails	m2	206,127	214,745	184,634	185,877	185,838
	3.11.3	**KUSEN PINTU DAN JENDELA**						
1	3.11.3.1	Pemasangan 1 m Kusen Aluminium	m	51,939	99,499	53,436	52,495	96,390
2	3.11.3.2	Pembuatan dan pemasangan 1 m3 kusen pintu dan jendela, kayu kelas I Ukuran 6 cm x 12 cm	m3	230,729	254,045	251,149	270,431	339,314

NO.	KODE	URAIAN PEKERJAAN	SAT	KAB. BLORA HARGA SATUAN PEKERJAAN (Rp)	KAB. REMBANG HARGA SATUAN PEKERJAAN (Rp)	KAB. PATI HARGA SATUAN PEKERJAAN (Rp)	KAB. KUDUS HARGA SATUAN PEKERJAAN (Rp)	KAB. JEPARA HARGA SATUAN PEKERJAAN (Rp)
(1)	(2)	(3)	(4)	(5)	(6)	(7)	(8)	(9)
3	3.11.3.3	Pembuatan dan pemasangan 1 m3 kusen pintu dan jendela, kayu kelas I Ukuran 6 cm x 15 cm	m3	271,502	299,299	293,136	315,685	406,396
4	3.11.3.4	Pembuatan dan pemasangan 1 m3 kusen pintu dan jendela, kayu kelas II atau III Ukuran 6 cm x 12 cm	m3	170,673	176,473	186,348	192,859	176,413
5	3.11.3.5	Pembuatan dan pemasangan 1 m3 kusen pintu dan jendela, kayu kelas II atau III Ukuran 6 cm x 15 cm	m3	196,083	201,883	211,758	218,269	201,823
6	3.11.3.6	Pemasangan 1 m2 jalusi kusen, kayu kelas I atau II	m2	1,347,838	1,406,902	1,573,884	1,446,546	1,431,535
	3.11.4	**AKSESORIS PINTU DAN JENDELA**						
1	3.11.4.1	Pemasangan 1 buah kunci tanam antik	bh	176,978	182,820	182,930	194,150	190,410
2	3.11.4.2	Pemasangan 1 buah kunci tanam biasa	bh	160,233	169,675	191,169	192,274	173,426
3	3.11.4.3	Pemasangan 1 buah kunci tanam kamar mandi	bh	189,907	190,602	203,269	176,287	177,578
4	3.11.4.4	Pemasangan 1 buah kunci silinder	bh	139,060	169,895	168,619	185,821	175,103
5	3.11.4.5	Pemasangan 1 buah engsel pintu	bh	101,499	164,230	164,257	167,062	166,127
6	3.11.4.6	Pemasangan 1 buah engsel tanam (floor hinge)	buah	867,378	873,543	873,615	881,095	877,721
7	3.11.4.7	Pemasangan 1 buah door closer	set	414,095	490,270	474,199	448,354	452,239
8	3.11.4.8	Pemasangan 1 buah door holder	bh	359,095	490,270	490,369	499,724	500,731
9	3.11.4.9	Pemasangan 1 buah door stop	bh	75,832	53,496	63,627	58,708	51,120
10	3.11.4.10	Pemasangan 1 buah rel pintu dorong	bh	332,903	339,845	302,280	329,450	352,366
11	3.11.4.11	Pemasangan 1 m2 Venetions Blinds dan Vertical Blinds	m2	83,231	88,896	88,961	91,656	91,592
12	3.11.4.12	Pemasangan 1 m2 Teralis Besi Strip (2 x 3) mm	m2	484,490	502,951	518,206	534,488	515,811
13	3.11.4.13	Pemasangan 1 m2 Kawat Nyamuk	m2	98,100	95,619	117,680	98,500	94,963
14	3.11.4.14	Pemasangan 1 Buah Kunci Slot (Grendel) untuk Jendela	bh	51,694	51,749	52,061	55,802	54,555
15	3.11.4.15	Pemasangan 1 buah engsel jendela kupu-kupu	bh	32,452	41,026	40,200	42,070	40,621
16	3.11.4.16	Pemasangan 1 buah engsel angin	bh	55,919	57,497	60,064	67,251	61,751
17	3.11.4.17	Pemasangan 1 buah spring knip	bh	52,868	70,840	71,142	64,982	72,462
18	3.11.4.18	Pemasangan 1 buah kait angin	bh	38,744	42,075	38,092	42,909	41,094
19	3.11.4.19	Pemasangan 1 buah kunci lemari	bh	53,349	45,389	45,464	48,373	46,578
20	3.11.4.20	Pemasangan 1 Buah Grendel	buah	44,825	44,302	44,605	47,410	46,475
21	3.11.4.21	Pemasangan 1 Buah Grendel Tanam	buah	125,766	126,995	127,861	131,243	129,291

NO.	KODE	URAIAN PEKERJAAN	SAT	KAB. BLORA	KAB. REMBANG	KAB. PATI	KAB. KUDUS	KAB. JEPARA
				HARGA SATUAN PEKERJAAN (Rp)	HARGA SATUAN PEKERJAAN (Rp)	HARGA SATUAN PEKERJAAN (Rp)	HARGA SATUAN PEKERJAAN (Rp)	HARGA SATUAN PEKERJAAN (Rp)
(1)	(2)	(3)	(4)	(5)	(6)	(7)	(8)	(9)
	3.12	**HARGA SATUAN PEKERJAAN KACA**						
1	3.12.1	Pemasangan 1 m2 Sunscreen Aluminium	m2	1,045,506	883,991	859,191	890,299	894,113
2	3.12.2	Pemasangan 1 m2 Kaca Polos Tebal 3 mm	m2	139,136	137,421	130,725	134,048	149,270
3	3.12.3	Pemasangan 1 m2 Kaca Polos Tebal 5 mm	m2	156,842	144,358	142,422	142,518	161,975
4	3.12.4	Pemasangan 1 m2 Kaca Polos Tebal 6 mm	m2	151,900	133,158	130,699	133,218	131,272
5	3.12.5	Pemasangan 1 m2 Kaca Polos Tebal 8 mm	m2	225,402	179,360	180,144	177,228	229,948
6	3.12.6	Pemasangan 1 m2 kaca buram tebal 12 mm	m2	604,944	607,804	608,601	612,076	610,498
7	3.12.7	Pemasangan 1 m2 kaca cermin tebal 5 mm	m2	192,817	188,100	184,800	190,932	213,189
8	3.12.8	Pemasangan 1 m2 kaca cermin tebal 8 mm	m2	242,758	206,206	205,330	205,787	208,357
9	3.12.9	Pemasangan 1 m2 kaca wireglassed tebal 5 mm	m2	402,303	368,017	369,557	372,362	364,703
10	3.12.10	Pemasangan 1 m2 kaca patri tebal 5 mm	m2	1,954,359	1,573,605	1,604,817	1,602,438	1,580,328
	3.13	**HARGA SATUAN PEKERJAAN BESI DAN ALUMINIUM**						
1	3.13.1	Pemasangan 1 m' Shalimar Aluminium	m'	50,345	97,922	51,223	51,317	95,227
2	3.13.2	Pemasangan 1 m2 Profil Jalusi Aluminium	m2	85,192	86,038	86,582	85,819	86,034
3	3.13.3	Pengerjaan 1 meter Pengelasan dengan Las Listrik	cm	28,356	32,274	34,201	32,822	32,820
4	3.13.4	Pembuatan dan Pemasangan 1 m' Railing Besi Pengaman Tinggi 1.2 m	m'	115,801	125,849	125,764	137,182	131,706
5	3.13.5	Pembuatan dan Pemasangan 1 m' Railing Tangga/Ramp dan Hand Rail Tinggi 0.85 m dan 0.65 m	m'	44,823	48,706	48,548	52,487	50,384
	3.14	**HARGA SATUAN PEKERJAAN KAYU**						
6	3.14.1	Pembuatan 1 m2 Plywood Rangkap, Rangka Expose Kayu Kelas I	m2	660,485	662,676	761,747	698,669	683,198
7	3.14.2	Pemasangan 1 m2 teakwood rangkap lapis formika, rangka exspose kayu kelas II	m2	628,904	619,253	653,094	658,767	628,556
	3.18	**HARGA SATUAN PEKERJAAN SANITAIR**						
	3.18.1	**WASTAFEL**						
1	3.18.1.1	Pemasangan 1 buah wastafel	bh	726,166	788,145	823,732	772,912	869,210
	3.18.2	**KITCHEN SINK**						
1	3.18.2.1	Pemasangan 1 buah bak cuci piring stainlessteel	bh	950,724	244,392	410,098	279,950	290,455
2	3.18.2.2	Pemasangan 1 buah bak cuci piring teraso	bh	1,024,105	321,366	485,804	361,288	369,439

NO.	KODE	URAIAN PEKERJAAN	SAT	KAB. BLORA	KAB. REMBANG	KAB. PATI	KAB. KUDUS	KAB. JEPARA
				HARGA SATUAN PEKERJAAN (Rp)	HARGA SATUAN PEKERJAAN (Rp)	HARGA SATUAN PEKERJAAN (Rp)	HARGA SATUAN PEKERJAAN (Rp)	HARGA SATUAN PEKERJAAN (Rp)
(1)	(2)	(3)	(4)	(5)	(6)	(7)	(8)	(9)
	3.18.3	**KLOSET**						
1	3.18.3.1	Pemasangan 1 buah closet duduk / monoblock	bh	2,631,342	2,765,950	2,732,326	2,553,100	2,838,330
2	3.18.3.2	Pemasangan 1 buah closet jongkok porselen	bh	1,092,466	1,015,670	1,028,229	1,342,279	1,063,888
3	3.18.3.3	Pemasangan 1 m2 Kubikel Toilet	m2	16,407	17,897	17,906	18,842	16,008
	3.18.4	**URINOIR**						
1	3.18.4.1	Pemasangan 1 buah urinoir	bh	1,387,848	1,260,276	1,173,759	1,279,407	1,371,271
2	3.18.4.2	Pemasangan 1 Buah Partisi Urinoir	bh	177,708	193,192	193,457	212,023	203,619
	3.18.5	**BAK AIR**						
1	3.18.5.1	Pemasangan 1 Buah Bak Mandi Teraso Volume 0,30 m3	bh	1,650,456	1,734,700	1,734,791	1,800,425	1,762,200
2	3.18.5.2	Pemasangan 1 Buah Bak Mandi Batu Bata Vol 0,30 m3	bh	1,372,860	1,459,906	1,461,289	1,603,404	1,508,760
3	3.18.5.3	Pemasangan 1 Buah Bak Fibreglass Volume 0.3 m3	bh	536,249	604,272	609,842	579,488	612,798
4	3.18.5.4	Pemasangan 1 buah bak air fiberglass Vol 1 m3	bh	536,290	604,318	609,887	579,535	612,842
5	3.18.5.5	Pemasangan 1 buah Bak Beton Volume 1 m3	bh	3,696,426	3,887,876	3,735,798	3,973,832	3,935,433
6	3.18.5.6	Pemasangan 1 Buah Bathtub Porselen	bh	2,878,566	3,684,816	2,931,395	3,701,225	3,702,462
	3.18.6	**AKSESORIS SANITAIR**						
1	3.18.6.1	Pemasangan 1 buah floor drain	bh	45,991	52,906	55,490	52,520	46,259
2	3.18.6.2	Pemasangan 1 buah Kran diameter ¾" atau ½"	bh	103,880	108,671	114,054	118,045	121,712
3	3.18.6.3	Pemasangan 1 Buah Jet Washer	buah	50,787	55,505	55,446	62,633	60,387
4	3.18.6.4	Pemasangan 1 Buah Penggantung Baju (Robe Hook)	bh	149,025	150,183	150,200	152,070	151,446
5	3.18.6.5	Pemasangan 1 Buah Towel Bar	bh	143,140	144,298	144,315	146,185	145,561
6	3.18.6.6	Pemasangan 1 Buah Grab Bar	bh	151,225	152,383	152,400	154,270	153,646
7	3.18.6.7	Pemasangan 1 Buah Clean Out	bh	70,290	79,420	82,018	80,302	72,796
8	3.18.6.8	Pemasangan 1 Buah Soap Holder	bh	137,200	138,358	138,375	138,320	135,771
9	3.18.6.9	Pemasangan 1 Buah Tissue/Paper Holder	bh	107,225	108,383	108,400	110,270	109,646
	5.1	**HARGA SATUAN PEKERJAAN SISTEM DISTRIBUSI JARINGAN LISTRIK**						
	5.1.5	**Pemasangan saklar dan stop kontak**						

NO.	KODE	URAIAN PEKERJAAN	SAT	KAB. BLORA HARGA SATUAN PEKERJAAN (Rp)	KAB. REMBANG HARGA SATUAN PEKERJAAN (Rp)	KAB. PATI HARGA SATUAN PEKERJAAN (Rp)	KAB. KUDUS HARGA SATUAN PEKERJAAN (Rp)	KAB. JEPARA HARGA SATUAN PEKERJAAN (Rp)
(1)	(2)	(3)	(4)	(5)	(6)	(7)	(8)	(9)
1	5.1.5.1	Pemasangan1 Unit Saklar Tunggal	unit	26,924	27,461	27,780	29,326	22,229
2	5.1.5.2	Pemasangan1 Unit Saklar Ganda	unit	36,604	37,746	38,368	39,006	31,405
3	5.1.5.12	Pemasangan 1 Unit Stop Kontak AC	unit	129,865	130,911	130,922	132,814	123,090
4	5.1.5.13	Pemasangan 1 titik Instalasi Stop Kontak	titik	499,308	527,584	539,739	536,686	483,612
	5.3	**HARGA SATUAN PEKERJAAN SISTEM PENCAHAYAAN**						
	5.3.1	**Pemasangan lampu dan armatur**						
1	5.3.1.1	Pemasangan 1 buah Titik Instalasi Lampu	titik	338,345	366,016	378,585	374,436	325,999
	6.3	**HARGA SATUAN PEKERJAAN BAK KONTROL**						
2	6.3.1	Pemasangan 1 buah Bak Kontrol Pasangan Bata 30 cm x 30 cm Tinggi 35 cm dengan Tutup Beton	Buah	531,251	562,604	560,660	600,410	575,641
3	6.3.2	Pemasangan 1 buah Bak Kontrol Pasangan Bata 45 cm x 45 cm Tinggi 50 cm dengan Tutup Beton	Buah	725,008	768,556	766,890	833,859	785,294
4	6.3.3	Pemasangan 1 buah Bak Kontrol Pasangan Bata 60 cm x 60 cm Tinggi 65 cm dengan Tutup Beton	Buah	900,581	944,730	941,799	1,040,668	978,119
	6.4	**HARGA SATUAN PEKERJAAN SISTEM PERPIPAAN DALAM GEDUNG**						
	6.4.1	**Pipa PVC**						
1	6.4.1.1	Pemasangan 1 m pipa PVC AW, Dia. 1/2" (15 mm)	m	38,111	37,335	36,672	37,067	37,336
2	6.4.1.2	Pemasangan 1 m pipa PVC AW, Dia. 3/4" (20 mm)	m	41,625	43,686	42,769	43,113	43,606
3	6.4.1.3	Pemasangan 1 m pipa PVC AW, Dia. 1" (25 mm)	m	54,093	51,982	52,108	52,151	51,328
4	6.4.1.4	Pemasangan 1 m pipa PVC AW, Dia. 1-1/4" (32 mm)	m	60,666	62,260	62,265	63,137	63,010
5	6.4.1.5	Pemasangan 1 m pipa PVC AW, Dia. 1-1/2" (40 mm)	m	75,535	74,194	73,071	74,157	74,107
6	6.4.1.6	Pemasangan 1 m pipa PVC AW, Dia. 2" (50 mm)	m	90,002	92,520	88,656	89,856	90,586
7	6.4.1.7	Pemasangan 1 m pipa PVC AW, Dia. 2-1/2" (65 mm)	m	114,234	116,831	115,784	118,326	117,117
8	6.4.1.8	Pemasangan 1 m pipa PVC AW, Dia. 3" (80 mm)	m	190,038	153,179	151,194	152,669	149,765
9	6.4.1.9	Pemasangan 1 m pipa PVC AW, Dia. 4" (100 mm)	m	204,461	208,324	208,341	211,770	210,412
	6.4.2	**Pipa Galvanis**						
1	6.4.2.1	Pemasangan 1 m Pipa Galvanis MED CLASS Dia. 1/2" (15 mm)	m	84,620	94,132	102,806	103,482	103,455
2	6.4.2.2	Pemasangan 1 m Pipa Galvanis MED CLASS, Dia. 3/4" (20 mm)	m	35,401	37,317	37,334	38,555	38,269
3	6.4.2.3	Pemasangan 1 m Pipa Galvanis MED CLASS, Dia. 1" (25 mm)	m	40,439	42,839	42,845	44,561	44,027

NO.	KODE	URAIAN PEKERJAAN	SAT	KAB. BLORA	KAB. REMBANG	KAB. PATI	KAB. KUDUS	KAB. JEPARA
				HARGA SATUAN PEKERJAAN (Rp)	HARGA SATUAN PEKERJAAN (Rp)	HARGA SATUAN PEKERJAAN (Rp)	HARGA SATUAN PEKERJAAN (Rp)	HARGA SATUAN PEKERJAAN (Rp)
(1)	(2)	(3)	(4)	(5)	(6)	(7)	(8)	(9)
4	6.4.2.4	Pemasangan 1 m Pipa Galvanis MED CLASS, Dia. 1-1/4" (32 mm)	m	45,643	48,493	48,504	50,748	49,967
5	6.4.2.5	Pemasangan 1 m Pipa Galvanis MED CLASS, Dia. 1-1/2" (40 mm)	m	51,478	54,840	54,857	57,678	56,617
6	6.4.2.6	Pemasangan 1 m Pipa Galvanis MED CLASS, Dia. 2" (50 mm)	m	62,087	66,368	66,396	70,273	68,706
7	6.4.2.7	Pemasangan 1 m Pipa Galvanis MED CLASS, Dia. 2-1/2" (65 mm)	m	72,486	77,665	77,704	82,621	80,558
8	6.4.2.8	Pemasangan 1 m Pipa Galvanis MED CLASS, Dia. 3" (80 mm)	m	93,337	100,369	100,413	107,409	104,346
9	6.4.2.9	Pemasangan 1 m Pipa Galvanis MED CLASS, Dia. 4" (100 mm)	m	117,984	127,187	127,248	136,702	132,456
	6.4.5	**Pipa tanah**						
10	6.4.5.1	Pemasangan 1 m' Pipa Air Limbah Jenis Pipa Tanah diameter 15 cm	m'	1,555,829	1,604,015	1,564,224	1,580,690	1,587,827
11	6.4.5.2	Pemasangan 1 m' Pipa Air Limbah Jenis Pipa Tanah diameter 20 cm	m'	74,126	77,240	75,071	79,730	76,991
	7.1	**HARGA SATUAN PEKERJAAN JALAN PAVING BLOCK**						
	7.1.1	**Pemasangan Paving Block**						
1	7.1.1.1	Pemasangan 1 m2 Paving Block (Blok Beton) Natural Tebal 6 cm f'c 20 MPa dan Pengunci Topi Uskup untuk Jalan Lingkungan (Jalan Lokal)	m2	165,762	164,709	172,300	210,900	170,091
2	7.1.1.2	Pemasangan 1 m2 Paving block (Blok Beton) Natural Tebal 6 cm f'c 25 MPa dan Pengunci Topi Uskup untuk Jalan Akses/Penghubung (Jalan Kolektor)	m2	165,762	164,709	172,300	210,900	170,091
3	7.1.1.3	Pemasangan 1 m2 Paving block (Blok Beton) Natural Tebal 8 cm f'c 20 MPa dan Pengunci Topi Uskup untuk Jalan Lingkungan (Jalan Lokal)	m2	262,681	296,398	266,957	360,367	275,284
4	7.1.1.4	Pemasangan 1 m2 Paving block (Blok Beton) Natural Tebal 8 cm f'c 25 MPa dan Pengunci Topi Uskup untuk Jalan Akses/Penghubung (Jalan Kolektor)	m2	262,681	296,398	266,957	360,367	275,284
5	7.1.1.5	1 m3 Timbunan dan Pemadatan Pasir Filler menggunakan mesin Stamper Kodok	m3	4,493	4,829	4,875	4,909	4,668
	7.1.2	**Pemasangan Kanstin**						
6	7.1.2.1	Pemasangan 1 m' Kanstin, tebal 10x20x40 cm untuk Jalan Lingkungan (Jalan Lokal)	m'	86,096	86,663	86,648	87,045	86,726
7	7.1.2.2	Pemasangan 1 m' Kanstin, tebal 15x40x60 cm untuk Jalan Akses/Penghubung (Jalan Kolektor)	m'	98,936	99,562	99,520	99,963	99,827
	8.2	**HARGA SATUAN PEKERJAAN SALURAN BUIS BETON**						
1	8.2.1	1 m' Buis Beton 1/2 D 30 - 100 cm	m'	112,601	106,711	112,845	112,909	131,685
2	8.2.2	1 m' Buis Beton 1/2 D 40 - 100 cm	m'	130,456	131,227	136,026	136,104	138,727
3	8.2.3	1 m' Buis Beton 1/2 D 50 - 100 cm	m'	183,201	184,010	213,564	213,654	216,658
4	8.2.4	1 m' Buis Beton 1/2 D 60 - 100 cm	m'	299,747	300,622	299,891	300,038	305,472
5	8.2.5	1 m' Buis Beton 1/2 D 80 - 100 cm	m'	1,132,397	1,133,961	1,132,582	1,132,775	1,139,739
6	8.2.6	1 m' Buis Beton 1/2 D 100 - 100 cm	m'	1,137,208	1,111,783	1,357,416	1,357,641	1,365,420

NO.	KODE	URAIAN PEKERJAAN	SAT	KAB. BLORA	KAB. REMBANG	KAB. PATI	KAB. KUDUS	KAB. JEPARA
				HARGA SATUAN PEKERJAAN (Rp)	HARGA SATUAN PEKERJAAN (Rp)	HARGA SATUAN PEKERJAAN (Rp)	HARGA SATUAN PEKERJAAN (Rp)	HARGA SATUAN PEKERJAAN (Rp)
(1)	(2)	(3)	(4)	(5)	(6)	(7)	(8)	(9)
7	8.2.7	1 m' Buis Beton D 30 - 100 cm	m'	114,212	108,600	114,504	114,590	133,962
8	8.2.8	1 m' Buis Beton D 40 - 100 cm	m'	149,650	150,715	155,284	155,421	160,454
9	8.2.9	1 m' Buis Beton D 50 - 100 cm	m'	206,457	207,781	236,866	237,031	243,013
10	8.2.10	1 m' Buis Beton D 60 - 100 cm	m'	309,082	310,677	309,279	309,482	316,869
11	8.2.11	1 m' Buis Beton D 80 - 100 cm	m'	1,141,066	1,143,165	1,141,299	1,141,545	1,150,295
12	8.2.12	1 m' Buis Beton D 100 - 100 cm	m'	1,145,612	1,120,700	1,365,866	1,366,142	1,375,640
	9.6	**HARGA SATUAN PEKERJAAN PIPA BETON**						
	9.6.1	**Pemasangan Pipa Beton**						
1	9.6.1.1	Pemasangan 1 m' Pipa Beton Ø 15-20 cm	m'	852,337	842,763	830,488	838,671	841,682
2	9.6.1.2	Pemasangan 1 m' Pipa Beton Ø 30-100 cm	m'	492,042	516,878	512,943	517,538	514,978



HARGA SATUAN PEKERJAAN KONSTRUKSI BIDANG CIPTA KARYA



WILAYAH SURAKARTA

KABUPATEN BOYOLALI
KABUPATEN KLATEN
KABUPATEN KARANGANYAR
KABUPATEN SRAGEN
KABUPATEN SUKOHARJO
KABUPATEN WONOGIRI
KOTA SURAKARTA



DAFTAR HARGA SATUAN PEKERJAAN KONSTRUKSI
BERDASARKAN PERMEN PUPR NO.8 TAHUN 2024 (LAMPIRAN IV BIDANG CIPTA KARYA DAN PERUMAHAN)

SUMBER DATA : **PASARAN BEBAS**
D A E R A H : **KAB. BOYOLALI, KAB. KLATEN, KAB. KARANGANYAR, KAB. SRAGEN, KAB. SUKOHARJO, KAB. WONOGIRI, KOTA SURAKARTA**

Edisi Ke-2 Tahun 2024

NO.	KODE	URAIAN PEKERJAAN	SAT	KAB. BOYOLALI	KAB. KLATEN	KAB. SUKOHARJO	KAB. WONOGIRI	KAB. SRAGEN	KAB. KARANGANYAR	KOTA SURAKARTA
				HARGA SATUAN PEKERJAAN	HARGA SATUAN PEKERJAAN	HARGA SATUAN PEKERJAAN	HARGA SATUAN PEKERJAAN	HARGA SATUAN PEKERJAAN	HARGA SATUAN PEKERJAAN	HARGA SATUAN PEKERJAAN
				(Rp)	(Rp)	(Rp)	(Rp)	(Rp)	(Rp)	(Rp)
(1)	(2)	(3)	(4)	(5)	(6)	(7)	(8)	(9)	(10)	(11)
	1.1	**PEKERJAAN PERSIAPAN**								
	1.1.1	**PEMBUATAN PAGAR PROYEK**								
1	1.1.1.1	Pembuatan 1 m' Pagar Sementara dari Kayu Tinggi 2 Meter	m'	413.508	395.910	395.160	390.948	412.687	419.854	394.218
2	1.1.1.2	Pembuatan 1 m' pagar sementara dari seng gelombang rangka kayu tinggi 2 meter	m'	236.034	228.204	228.431	225.502	235.755	241.286	226.910
3	1.1.1.3	Pembuatan 1 m' pagar sementara dari kawat duri tinggi 2 meter	m'	258.105	230.912	231.420	226.444	243.658	255.662	229.431
4	1.1.1.4	Pembuatan 1 m' pagar sementara seng gelombang Rangka baja L.40.40.4, Tinggi pagar 1,8 m'	m'	480.178	613.311	625.273	442.780	525.308	500.170	613.448
5	1.1.1.5	Pembuatan 1 m' pagar sementara seng gelombang Rangka kayu, tinggi pagar 1,8 m'	m'	386.194	519.777	529.363	349.266	431.476	406.873	519.760
6	1.1.1.6	Pembuatan 1 m2 Pagar BRC Galvanis	m2	12.325	11.258	11.469	11.155	13.413	13.306	11.108
7	1.1.1.7	Pemasangan 1 m2 panel beton pracetak 5x50x240 cm untuk pagar	m2	828.023	829.725	823.645	832.266	835.904	854.806	827.271
	2.1	**HARGA SATUAN PEKERJAAN RANGKA ATAP**								
	2.1.1	**RANGKA ATAP BAJA RINGAN**								
1	2.1.1.1	Pemasangan 1 m2 Atap Pelana Rangka Atap Baja Ringan (Canai Dingin) profil C75	m2	272.364	253.605	259.077	253.272	293.357	284.307	252.738
2	2.1.1.2	Pemasangan 1 m2 Atap Jurai/Limasan Rangka Atap Baja Ringan (Canai Dingin) profil C75	m2	279.063	259.619	265.216	259.223	300.747	291.383	258.668
	2.1.2	**RANGKA ATAP KAYU**								
1	2.1.2.1	Pemasangan 1 m3 Konstruksi Kuda-kuda Konvensional, Kayu Kelas I, II dan III Bentang Sampai Dengan 6 Meter	m3	30.548.705	33.817.795	22.738.796	19.038.690	25.411.422	25.263.810	25.604.810
2	2.1.2.2	Pemasangan 1 m3 konstruksi kuda - kuda expose, kayu kelas I	m3	34.530.386	37.971.670	25.951.071	21.872.257	29.116.766	28.871.595	28.983.383
3	2.1.2.3	Pemasangan 1 m3 konstruksi Gording, kayu kelas II	m3	14.195.192	15.433.605	14.193.850	14.272.654	14.453.995	14.365.626	14.098.326
4	2.1.2.4	Pemasangan 1 m2 rangka atap genteng keramik, kayu kelas II	m2	74.047	71.067	111.394	70.806	76.128	83.409	71.008
5	2.1.2.5	Pemasangan 1 m2 rangka atap genteng Beton, kayu kelas II	m2	78.667	75.687	116.014	75.426	80.748	88.029	75.628
6	2.1.2.6	Pemasangan 1 m2 rangka atap sirap, kayu kelas II	m2	1.088.873	253.418	1.050.203	253.105	259.520	259.331	253.237

NO.	KODE	URAIAN PEKERJAAN	SAT	KAB. BOYOLALI	KAB. KLATEN	KAB. SUKOHARJO	KAB. WONOGIRI	KAB. SRAGEN	KAB. KARANGANYAR	KOTA SURAKARTA
				HARGA SATUAN PEKERJAAN	HARGA SATUAN PEKERJAAN	HARGA SATUAN PEKERJAAN	HARGA SATUAN PEKERJAAN	HARGA SATUAN PEKERJAAN	HARGA SATUAN PEKERJAAN	HARGA SATUAN PEKERJAAN
				(Rp)	(Rp)	(Rp)	(Rp)	(Rp)	(Rp)	(Rp)
(1)	(2)	(3)	(4)	(5)	(6)	(7)	(8)	(9)	(10)	(11)
	2.2	**HARGA SATUAN PEKERJAAN BETON**								
	2.2.1	**STRUKTUR ATAS**								
	2.2.1.1	**PENULANGAN BETON**								
1	2.2.1.1.3	1 kg Penulangan kolom, balok, ring balk, dan sloof untuk BjTP atau BjTS diameter < 12 mm, cara Manual	kg	16.246	16.184	16.320	16.189	14.316	16.321	15.893
2	2.2.1.1.4	1 kg Penulangan kolom, balok, ring balk, sloof, dan shearwall untuk BjTP atau BjTS diameter ≥ 12 mm, cara Semi mekanis	kg	47.046	46.984	47.120	46.989	45.116	47.121	46.693
3	2.2.1.1.5	1 kg Penulangan Wiremesh M6-M10 untuk slab atau dinding atau Ferrocement secara manual	kg	11.574	12.064	11.794	12.060	11.902	11.617	11.776
4	2.2.1.1.6	1 kg Penulangan Wiremesh M6-M10 untuk slab atau dinding atau Ferrocement secara semi mekanis	kg	11.066	11.613	11.333	11.614	11.339	11.081	11.331
	2.2.1.3	**Pemasangan dan Pembongkaran Bekisting**								
1	2.2.1.3.1	Pemasangan 1 m2 Bekisting untuk Pondasi Telapak (3 kali pakai)	m2	231.398	225.849	178.044	222.884	241.623	244.249	225.654
2	2.2.1.3.2	Pemasangan 1 m2 Bekisting Bata Merah (5x11x22) cm tebal ½ Batu (Setara Campuran 1SP : 5PP)	m2	134.006	140.254	136.837	136.658	162.989	159.082	140.526
3	2.2.1.3.3	Pemasangan 1 m2 Bekisting untuk Sloof (3 kali pakai)	m2	257.484	242.349	188.714	239.384	258.123	260.749	242.154
4	2.2.1.3.4	Pemasangan 1 m2 Bekisting untuk Kolom (3 kali pakai)	m2	205.592	171.969	189.640	167.825	191.768	197.515	172.160
5	2.2.1.3.5	Pemasangan 1 m2 Bekisting untuk Balok (3 kali pakai)	m2	211.537	173.225	195.383	169.081	193.023	198.770	173.416
6	2.2.1.3.6	Pemasangan 1 m2 Bekisting untuk Plat lantai Beton Bangunan Gedung	m2	235.833	194.837	212.510	190.693	214.635	221.955	195.027
7	2.2.1.3.7	Pemasangan 1 m2 Bekisting untuk Dinding Sheerwall (3 kali pakai)	m2	221.775	179.499	203.686	175.356	199.298	205.438	179.690
8	2.2.1.3.8	Pemasangan 1 m2 Bekisting untuk Tangga (3 kali pakai)	m2	205.781	170.391	189.753	166.248	190.190	195.937	170.582
9	2.2.1.3.9	Pemasangan bekisting 1 m2 Jembatan untuk Pengecoran Beton (3 kali pakai)	m2	130.353	122.688	91.525	121.834	126.196	127.859	123.293
	2.2.1.4	**Pembuatan s.d. Pengecoran Campuran Beton Secara Manual**								
1	2.2.1.4.1	Pembuatan s.d Pengecoran 1 m3 beton mutu rendah fc' 7,5 MPa; slump (100±25) mm, agregat maksimal 19 mm secara manual	m3	1.140.558	1.121.787	1.110.468	1.087.049	1.090.548	1.186.631	1.121.005
2	2.2.1.4.2	1 m3 beton mutu rendah f'c 10 MPa, Slump (100 ± 25) mm, agregat maks 19 mm secara manual	m3	1.099.887	1.086.637	1.079.987	1.057.945	1.052.149	1.138.143	1.085.663
3	2.2.1.4.3	1 m3 beton mutu rendah f'c 15 MPa, Slump (100 ± 25) mm, agregat maks 19 mm secara manual	m3	1.198.026	1.185.290	1.178.212	1.156.491	1.153.034	1.240.099	1.184.102
4	2.2.1.4.4	1 m3 beton mutu rendah f'c 17 MPa, Slump (100 ± 25) mm, agregat maks 19 mm secara manual	m3	1.218.566	1.206.042	1.198.787	1.177.199	1.174.684	1.262.206	1.204.768
	2.2.1.10	**Kolom/Balok Praktis**								
1	2.2.1.10.1	Pembuatan 1 m' kolom praktis beton bertulang (11x11)	m'	107.392	108.447	99.118	105.800	112.255	112.222	106.936
2	2.2.1.10.2	Pembuatan 1 m' kolom praktis beton bertulang (10x15)	m'	150.357	147.851	137.413	146.441	157.812	157.849	148.274

NO.	KODE	URAIAN PEKERJAAN	SAT	KAB. BOYOLALI	KAB. KLATEN	KAB. SUKOHARJO	KAB. WONOGIRI	KAB. SRAGEN	KAB. KARANGANYAR	KOTA SURAKARTA
				HARGA SATUAN PEKERJAAN	HARGA SATUAN PEKERJAAN	HARGA SATUAN PEKERJAAN	HARGA SATUAN PEKERJAAN	HARGA SATUAN PEKERJAAN	HARGA SATUAN PEKERJAAN	HARGA SATUAN PEKERJAAN
				(Rp)	(Rp)	(Rp)	(Rp)	(Rp)	(Rp)	(Rp)
(1)	(2)	(3)	(4)	(5)	(6)	(7)	(8)	(9)	(10)	(11)
	2.2.2	**STRUKTUR BAWAH**								
1	2.2.2.1.1	Pemasangan 1 m3 Batu Kosong (Aanstamping) untuk Pondasi Gedung	m3	623.856	607.596	588.114	613.005	636.781	651.792	631.028
	2.4	**HARGA SATUAN PEKERJAAN STRUKTUR BETON PRACETAK**								
	2.4.1	**Pembuatan Bekisting**								
1	2.4.1.1	Pembuatan 1 m2 Bekisting untuk Pelat Beton Pracetak Komponen Modular Bangunan Gedung (5 kali pakai)	m2	160.970	150.790	154.242	153.817	154.196	155.286	150.484
2	2.4.1.2	Pembuatan 1 m2 Bekisting untuk Balok Beton Pracetak (10-12 kali pakai)	m2	41.086	39.286	39.733	39.529	40.928	40.325	39.200
3	2.4.1.3	Pembuatan 1 m2 Bekisting untuk Kolom Beton Pracetak (10-12 kali pakai)	m2	39.667	37.867	38.314	38.110	39.509	38.906	37.781
4	2.4.1.4	Pemasangan 1 titik Bekisting Joint Pracetak	ttk	81.811	77.585	78.430	77.424	85.210	84.916	77.554
5	2.4.2.1	Pemasangan dan Membuka Cetakan 1 Buah Komponen Pelat Beton Pracetak	bh	8.427	7.573	7.409	7.218	8.840	9.290	7.553
6	2.4.2.2	Pemasangan dan Membuka Cetakan 1 Buah Komponen Balok Beton Pracetak	bh	13.978	12.573	12.288	11.969	14.662	15.433	12.537
7	2.4.2.3	Pemasangan dan Membuka Cetakan 1 Buah Komponen Kolom Beton Pracetak	bh	11.133	10.015	9.788	9.530	11.682	12.289	9.989
	2.4.3	**Penuangan/Menebar Beton**								
1	2.4.3.1	Penuangan/Menebar Beton 1 m3 untuk Pelat Beton Pracetak	m3	58.338	52.453	56.335	39.460	68.559	59.857	50.872
2	2.4.3.2	Penuangan/Menebar Beton 1 m3 untuk Balok Beton Pracetak	m3	60.415	54.290	58.246	40.179	70.848	62.013	52.679
3	2.4.3.3	Penuangan/Menebar Beton 1 m3 untuk Kolom Beton Pracetak	m3	53.391	47.971	51.461	35.496	62.591	54.798	46.552
	2.4.4	**Penuangan/Menebar Beton**								
1	2.4.4.1	Pemindahan 1 buah Komponen untuk Pelat Pracetak (± 20 m)	bh	99.318	98.784	99.228	99.022	100.371	99.391	98.614
2	2.4.4.2	Pemindahan 1 buah Komponen untuk Balok Pracetak (± 20 m)	bh	99.318	98.784	99.228	99.022	100.371	99.391	98.614
3	2.4.4.3	Pemindahan 1 buah Komponen untuk Kolom Pracetak (± 20 m)	bh	99.318	98.784	99.228	99.022	100.371	99.391	98.614
	2.4.5	**Penuangan/Menebar Beton**								
1	2.4.5.1	Pemasangan 1 buah Komponen untuk Pelat Beton Pracetak Beserta Indeks Kenaikan Lantai Ereksi Pelat Hingga 24 Lantai	bh	378.073	372.971	375.192	374.225	383.509	365.151	372.134
2	2.4.5.2	Pemasangan 1 buah Komponen Balok Pracetak Beserta Indeks Kenaikan Lantai Ereksi Balok Hingga 24 Lantai	bh	358.816	354.172	356.194	355.313	363.765	347.052	353.410
3	2.4.5.3	Ereksi 1 buah komponen untuk pelat pracetak	bh	378.073	372.971	375.192	374.225	383.509	365.151	372.134
4	2.4.5.4	Ereksi 1 buah komponen untuk balok pracetak	bh	344.417	339.773	341.795	340.914	349.366	332.653	339.011
5	2.4.5.5	Ereksi 1 buah komponen untuk kolom pracetak	bh	470.213	463.875	466.631	465.432	476.953	454.196	462.842

NO.	KODE	URAIAN PEKERJAAN	SAT	KAB. BOYOLALI	KAB. KLATEN	KAB. SUKOHARJO	KAB. WONOGIRI	KAB. SRAGEN	KAB. KARANGANYAR	KOTA SURAKARTA
				HARGA SATUAN PEKERJAAN	HARGA SATUAN PEKERJAAN	HARGA SATUAN PEKERJAAN	HARGA SATUAN PEKERJAAN	HARGA SATUAN PEKERJAAN	HARGA SATUAN PEKERJAAN	HARGA SATUAN PEKERJAAN
				(Rp)	(Rp)	(Rp)	(Rp)	(Rp)	(Rp)	(Rp)
(1)	(2)	(3)	(4)	(5)	(6)	(7)	(8)	(9)	(10)	(11)
6	2.4.5.6	Upah 1 titik Pekerjaan Grout pada Joint Beton Pracetak	ttk	63.680	56.831	58.322	56.465	70.581	66.152	56.410
7	2.4.5.7	Upah 1 titik Joint dengan Sling	ttk	55.018	49.670	50.820	48.990	61.464	58.309	48.908
	3.1	**HARGA SATUAN PEKERJAAN PENUTUP ATAP**								
	3.1.1	**ATAP GENTENG**								
1	3.1.1.1	Pemasangan 1 m2 Atap genteng Palentong Kecil	m2	89.375	78.562	76.373	75.701	81.125	82.003	76.397
2	3.1.1.2	Pemasangan1 m2 Atap Genteng Kodok Glazuur	m2	107.778	93.578	100.266	98.681	100.444	95.825	90.204
3	3.1.1.3	Pemasangan1 m2 Atap Genteng Palentong Besar/Morando	m2	60.192	57.475	56.182	55.071	60.482	61.370	55.767
4	3.1.1.4	Pemasangan 1 m2 Genteng Beton	m2	141.464	151.534	150.114	149.247	156.415	143.730	150.169
5	3.1.1.5	Pemasangan 1 m' Nok/Bubung Genteng Palentong Kecil	m'	107.056	97.214	96.729	95.587	109.366	113.439	97.448
6	3.1.1.6	Pemasangan 1 m' Nok/Bubung Genteng Kodok Glazuur	m'	124.015	113.898	115.704	113.187	128.341	142.406	115.046
7	3.1.1.7	Pemasangan 1 m' Nok/Bubung Genteng Palentong Besar	m'	175.990	168.164	148.613	157.003	182.516	184.389	169.496
8	3.1.1.8	Pemasangan 1 m' Nok/Bubung Genteng Beton	m'	202.431	207.224	187.793	208.742	220.882	208.231	210.316
	3.1.2	**ATAP SERAT SEMEN GELOMBANG**								
1	3.1.2.1	Pemasangan 1 m2 Atap Serat Semen Gelombang 92cm x 250cm x 5mm	m2	84.612	80.630	82.159	81.505	85.084	86.928	80.176
2	3.1.2.2	Pemasangan 1 m2 Atap Serat Semen Gelombang 92cm x 225cm x 5mm	m2	95.832	91.575	93.434	92.780	96.029	98.093	91.066
3	3.1.2.3	Pemasangan1 m2 Atap Serat Semen Gelombang 92cm x 200cm x 5mm	m2	95.129	90.944	92.744	92.118	95.187	97.336	90.457
4	3.1.2.4	Pemasangan1 m2 Atap Serat Semen Gelombang 92cm x 180cm x 5mm	m2	111.959	107.361	109.656	109.030	111.604	114.084	106.792
7	3.1.2.5	Pemasangan1 m2 Atap Serat Semen Gelombang 105cm x 270cm x 4mm	m2	76.319	74.246	74.066	73.440	78.258	80.242	73.627
5	3.1.2.6	Pemasangan1 m2 Atap Serat Semen Gelombang 105cm x 300cm x 5 mm	m2	77.955	73.687	73.989	71.977	78.123	78.953	73.531
8	3.1.2.7	Pemasangan 1 m2 Atap Serat Semen Gelombang 105cm x 240cm x 5mm	m2	74.031	71.254	71.074	73.513	75.255	77.536	72.307
9	3.1.2.8	Pemasangan 1 m2 Atap Serat Semen Gelombang 105cm x 210cm x 5mm	m2	74.035	71.500	71.320	67.777	75.743	76.573	71.343
10	3.1.2.9	Pemasangan 1 m2 Atap Serat Semen Gelombang 105cm x 150cm x 5mm	m2	79.993	77.458	77.278	76.652	81.701	82.530	77.301
11	3.1.2.10	Pemasangan 1 m2 Atap Serat Semen Gelombang 108cm x 300cm x 6mm	m2	69.323	65.770	66.811	66.185	70.013	71.657	65.410
12	3.1.2.11	Pemasangan 1 m2 Atap Serat Semen Gelombang 108cm x 270cm x 6mm	m2	70.445	66.865	67.939	67.313	71.108	72.773	66.499
13	3.1.2.12	Pemasangan 1 m2 Atap Serat Semen Gelombang 108cm x 240cm x 6mm	m2	77.903	76.127	75.441	75.574	80.876	80.946	75.717

NO.	KODE	URAIAN PEKERJAAN	SAT	KAB. BOYOLALI	KAB. KLATEN	KAB. SUKOHARJO	KAB. WONOGIRI	KAB. SRAGEN	KAB. KARANGANYAR	KOTA SURAKARTA
				HARGA SATUAN PEKERJAAN	HARGA SATUAN PEKERJAAN	HARGA SATUAN PEKERJAAN	HARGA SATUAN PEKERJAAN	HARGA SATUAN PEKERJAAN	HARGA SATUAN PEKERJAAN	HARGA SATUAN PEKERJAAN
				(Rp)	(Rp)	(Rp)	(Rp)	(Rp)	(Rp)	(Rp)
(1)	(2)	(3)	(4)	(5)	(6)	(7)	(8)	(9)	(10)	(11)
14	3.1.2.13	Pemasangan 1 m2 Atap Serat Semen Gelombang 108cm x 210cm x 6mm	m2	82.248	78.635	78.455	77.110	83.417	94.667	78.478
15	3.1.2.14	Pemasangan 1 m2 Atap Serat Semen Gelombang 108cm x 180cm x 6mm	m2	91.763	87.660	89.361	88.735	91.903	93.987	87.190
16	3.1.2.15	Pemasangan 1 m' Nok/Bubung Setel Gelombang 92 cm	m'	142.532	140.260	137.892	139.739	145.666	142.192	140.236
17	3.1.2.16	Pemasangan 1 m' Nok/Bubung Setel Gelombang 105 cm	m'	128.507	126.152	124.197	125.714	131.641	128.497	126.046
18	3.1.2.17	Pemasangan 1 m' Nok/Bubung Setel Gelombang 108 cm	m'	123.832	121.450	119.632	121.039	126.966	123.932	121.316
19	3.1.2.18	Pemasangan 1 m' Nok/Bubung Paten (Permanen) 92 cm	m'	66.995	64.063	64.995	64.202	70.129	69.295	63.379
20	3.1.2.19	Pemasangan 1 m' Nok/Bubung Paten (Permanen) 105cm	m'	70.328	67.396	68.328	67.535	73.462	72.628	66.712
21	3.1.2.20	Pemasangan 1 m' Nok/Bubung Paten(Permanen) 108 cm	m'	70.328	67.396	68.328	67.535	73.462	72.628	66.712
22	3.1.2.21	Pemasangan 1 m' Nok/Bubung Setel Rata 92cm	m'	79.138	75.675	76.786	75.829	82.939	81.915	74.897
23	3.1.2.22	Pemasangan 1 m' Nok/Bubung Setel Rata 105 cm	m'	73.892	70.960	71.892	71.099	77.026	76.192	70.276
24	3.1.2.23	Pemasangan 1 m' Nok/Bubung Setel Rata 108 cm	m'	73.892	70.960	71.892	71.099	77.026	76.192	70.276
	3.1.3	**PENUTUP ATAP LAINNYA**								
1	3.1.3.1	Pemasangan 1 m2 Atap Seng Gelombang 105cm x180cm	m'	76.737	74.682	74.398	73.980	78.393	79.030	74.426
2	3.1.3.2	Pemasangan 1 m2 Atap Aluminium Gelombang 95cm x 180cm	m2	122.358	109.917	117.672	113.364	142.915	132.484	108.744
3	3.1.3.3	Pemasangan 1 m2 Atap Sirap Kayu	m2	103.872	133.275	133.720	133.263	146.053	143.494	131.129
4	3.1.3.4	Pemasangan 1 m2 Atap Fibreglass 90cm x180cm	m2	127.064	124.869	124.329	124.017	129.170	129.866	124.421
5	3.1.3.5	Pemasangan 1 m2 Atap UPVC	m2	385.362	397.140	381.483	373.988	399.462	390.273	396.916
6	3.1.3.6	Pemasangan 1 m2 Atap Aspal/Bitumen	m2	132.366	132.172	134.039	133.036	148.311	144.069	133.092
7	3.1.3.8	Pemasangan 1 m2 Atap Metal Menerus tebal 0.4 mm	m2	164.832	173.697	166.939	173.153	175.093	176.354	167.474
8	3.1.3.9	Pemasangan 1 m2 Atap Kaca Ketebalan 8/10/12mm	m2	171.212	173.697	166.939	173.153	175.093	176.354	167.474
9	3.1.3.10	Pemasangan 1 m' Nok/Bubung Atap Seng Gelombang	m'	45.981	37.007	36.495	36.090	41.490	42.316	36.617
10	3.1.3.11	Pemasangan 1 m' Nok/Bubung Atap Aluminium Gelombang	m'	256.662	241.336	252.354	246.751	284.259	268.872	237.009
11	3.1.3.12	Pemasangan 1 m' Nok/Bubung Atap Sirap Kayu	m'	74.801	61.412	63.126	61.848	73.258	70.661	60.136
12	3.1.3.13	Pemasangan 1 m' Nok/Bubung Genteng Aspal/Bitumen	m'	323.445	318.491	318.601	317.323	328.733	337.128	315.611
13	3.1.3.14	Pemasangan 1 m' Nok/Bubung Genteng Metal	m'	72.620	68.236	68.186	66.927	77.048	78.227	67.843

NO.	KODE	URAIAN PEKERJAAN	SAT	KAB. BOYOLALI	KAB. KLATEN	KAB. SUKOHARJO	KAB. WONOGIRI	KAB. SRAGEN	KAB. KARANGANYAR	KOTA SURAKARTA
				HARGA SATUAN PEKERJAAN	HARGA SATUAN PEKERJAAN	HARGA SATUAN PEKERJAAN	HARGA SATUAN PEKERJAAN	HARGA SATUAN PEKERJAAN	HARGA SATUAN PEKERJAAN	HARGA SATUAN PEKERJAAN
				(Rp)	(Rp)	(Rp)	(Rp)	(Rp)	(Rp)	(Rp)
(1)	(2)	(3)	(4)	(5)	(6)	(7)	(8)	(9)	(10)	(11)
	3.5	**HARGA SATUAN PEKERJAAN LANGIT-LANGIT (PLAFON)**								
	3.5.1	**LANGIT-LANGIT (PLAFON) AKUSTIK**								
1	3.5.1.1	Pemasangan 1 m2 Langit-Langit (Plafon) Akustik Ukuran 30 x 30 cm	m2	181.095	238.128	238.678	237.815	336.685	243.986	237.727
2	3.5.1.2	Pemasangan 1 m2 langit-langit akustik ukuran ukuran 30 x 60 cm	m2	237.305	234.278	234.828	233.965	264.360	240.136	233.877
3	3.5.1.3	Pemasangan 1 m2 langit-langit akustik ukuran (60 x 120) cm	m2	177.005	174.483	174.941	174.223	202.590	179.365	174.149
16	3.5.1.4	Pemasangan 1 m2 langit-langit akustik ukuran (60 x 120) cm dengan rangka alluminium	m2	595.703	418.600	420.768	415.924	467.110	394.490	414.333
	3.5.2	**LANGIT-LANGIT (PLAFON) LAINNYA**								
1	3.5.2.1	Pemasangan 1 m2 langit-langit (Plafon) Papan Gypsum, Tebal 9 mm	m2	53.527	53.367	50.708	52.610	56.188	58.590	51.007
2	3.5.2.2	Pemasangan1 m2 Langit-Langit (Plafon) Serat Semen, Tebal 4 mm, 5 mm, dan 6 mm	m2	157.851	156.534	161.279	163.014	160.745	165.190	162.406
3	3.5.2.3	Pemasangan 1 m' list langit-langit (Plafon) Kayu Lapis, Tebal 3 mm, 4 mm dan 6 mm	m'	93.474	110.777	87.436	109.745	117.334	113.183	111.370
4	3.5.2.4	Pemasangan 1 m2 langit-langit (plafon) lambrisering kayu, tebal 9 mm	m2	583.132	612.615	447.713	475.134	485.278	483.153	474.391
5	3.5.2.5	Pemasangan 1 m' List Langit-langit (Plafon) Kayu Profil	m'	36.758	36.129	36.227	36.061	37.360	29.000	36.035
6	3.5.2.6	Pemasangan 1 m' List Langit-langit (Plafon) Gypsum	m'	33.128	32.499	32.597	32.431	33.730	33.719	32.405
7	3.5.2.7	Pemasangan1 m2 Langit-Langit (Plafon) Aluminium Spandrel	m2	26.154	23.644	23.768	23.359	28.746	28.288	23.014
	3.5.3	**RANGKA LANGIT-LANGIT (PLAFON)**								
1	3.5.3.1	Pemasangan 1 m2 Rangka Langit-langit (Plafond) Besi hollow 40.40	m2	165.720	155.744	156.438	154.842	174.814	169.639	155.755
2	3.5.3.2	Pemasangan 1 m2 Rangka Besi Hollow Galvanis 40.40 mm, Modul 60 x 60 cm, untuk langit-langit (Plafon)	m2	164.086	154.393	155.022	153.432	173.093	168.159	154.339
3	3.5.3.3	Pemasangan 1 m2 rangka langit - langit (50 x 100) cm, kayu kelas II atau III	m2	240.510	253.310	237.600	237.264	248.942	246.182	234.124
4	3.5.3.4	Pemasangan 1 m2 rangka langit - langit (plafon) (60 X 60) cm, kayu kelas II atau III	m2	110.977	104.051	152.538	104.161	118.444	125.007	103.215
	3.6	**HARGA SATUAN PEKERJAAN PASANGAN DINDING**								
	3.6.1	**DINDING BATA MERAH**								
1	3.6.1.1	Pemasangan 1m2 Dinding Bata Merah Tebal 1 Batu dengan Mortar tipe M,fc' 17, 2 Mpa (Setara Campuran 1SP : 2PP)	m2	279.101	295.553	289.578	289.600	340.328	330.356	295.355
2	3.6.1.2	Pemasangan 1m2 Dinding Bata Merah Tebal 1 Batu dengan Mortar tipe S,fc' 12, 5 Mpa (Setara Campuran 1SP : 3PP)	m2	266.730	282.807	276.989	277.123	327.054	317.079	282.916
3	3.6.1.3	Pemasangan 1m2 Dinding Bata Merah cm tebal 1 Batu dengan Mortar tipe N,fc' 5,2 Mpa (Setara Campuran 1SP : 4PP)	m2	257.687	273.637	267.897	268.014	317.607	307.433	273.826
4	3.6.1.4	Pemasangan 1m2 Dinding Bata Merah tebal 1 Batu dengan Mortar tipe O, fc' 2,4 Mpa (Setara Campuran 1SP : 5PP)	m2	254.056	269.756	264.096	264.341	313.467	303.479	270.172

NO.	KODE	URAIAN PEKERJAAN	SAT	KAB. BOYOLALI	KAB. KLATEN	KAB. SUKOHARJO	KAB. WONOGIRI	KAB. SRAGEN	KAB. KARANGANYAR	KOTA SURAKARTA
				HARGA SATUAN PEKERJAAN	HARGA SATUAN PEKERJAAN	HARGA SATUAN PEKERJAAN	HARGA SATUAN PEKERJAAN	HARGA SATUAN PEKERJAAN	HARGA SATUAN PEKERJAAN	HARGA SATUAN PEKERJAAN
				(Rp)	(Rp)	(Rp)	(Rp)	(Rp)	(Rp)	(Rp)
(1)	(2)	(3)	(4)	(5)	(6)	(7)	(8)	(9)	(10)	(11)
5	3.6.1.5	Pemasangan 1m2 Dinding Bata Merah tebal 1 batu Campuran 1SP : 6PP	m2	255.031	270.254	264.708	265.285	313.630	304.322	271.143
6	3.6.1.6	Pemasangan 1 m2 Dinding Bata Merah Tebal ½ Batu dengan Mortar tipe M,fc' 17, 7 Mpa (Setara Campuran 1SP : 2PP)	m2	134.645	142.878	139.914	139.866	165.171	159.977	142.749
7	3.6.1.7	Pemasangan 1m2 Dinding Bata Merah tebal ½ Batu dengan Mortar tipe S, fc' 12, 5 Mpa (Setara Campuran 1SP : 3PP)	m2	134.645	142.878	139.914	139.866	165.171	159.977	142.749
8	3.6.1.8	Pemasangan 1m2 Dinding Bata Merah Tebal ½ Batu dengan Mortar tipe N,fc' 5,2 Mpa (Setara Campuran 1SP : 4PP)	m2	123.472	131.170	128.376	128.357	152.696	147.592	131.213
9	3.6.1.9	Pemasangan 1m2 Dinding Bata Merah Tebal ½ Batu dengan Mortar tipe O, fc' 2,4 Mpa (Setara Campuran 1SP : 5PP)	m2	122.897	130.859	128.022	128.024	152.713	147.403	130.939
10	3.6.1.10	Pemasangan 1m2 Dinding Bata Merah tebal ½ Batu Campuran 1SP : 6PP	m2	126.302	133.441	130.797	130.847	156.140	150.328	133.782
	3.6.2	**DINDING CONBLOCK**								
1	3.6.2.1	Pemasangan 1m2 Dinding Conblock HB20 dengan Mortar Tipe S,fc' 12, 5 Mpa (Setara Campuran 1SP : 3PP)	m2	423.014	422.028	416.715	425.025	420.604	435.937	426.094
2	3.6.2.2	Pemasangan 1 m2 Dinding Conblock HB20 Campuran1SP :4PP dengan Mortar Tipe N,fc' 5,2 Mpa (Setara Campuran 1SP : 4PP)	m2	419.819	418.150	412.882	420.972	417.492	432.601	422.211
3	3.6.2.3	Pemasangan 1m2 Dinding Conblock HB15 dengan Mortar Tipe S, fc' 12, 5 Mpa (Setara Campuran 1SP : 3PP)	m2	347.016	345.956	340.705	348.968	344.307	359.392	350.052
4	3.6.2.4	Pemasangan 1 m2 Dinding Conblock HB15 dengan Mortar Tipe N, fc' 5,2 Mpa (Setara Campuran 1SP : 4PP)	m2	337.102	335.956	330.777	338.987	334.043	348.839	340.089
5	3.6.2.5	Pemasangan 1 m2 Dinding Conblock HB10 dengan Mortar Tipe S, fc' 12, 5 Mpa (Setara Campuran 1SP : 3PP)	m2	293.994	292.808	287.662	295.847	290.773	305.433	296.957
6	3.6.2.6	Pemasangan 1 m2 Dinding Conblock HB10 dengan Mortar Tipe N, fc' 5,2 Mpa (Setara Campuran 1SP : 4PP)	m2	289.401	288.175	283.063	291.222	286.018	300.544	292.341
	3.6.3	**DINDING ROSTER**								
1	3.6.3.1	Pemasangan 1 m2 Dinding Terawang (rooster) 12x11x24 dengan Mortar Tipe S,fc' 12, 5 Mpa (Setara Campuran 1SP : 3PP)	m2	544.756	389.799	379.522	389.379	439.761	623.812	390.305
2	3.6.3.2	Pemasangan 1 m2 Dinding Terawang (rooster) 12x11x24 dengan Mortar Tipe N,fc' 5,2 Mpa (Setara Campuran 1SP : 4PP)	m2	544.756	389.799	379.522	389.379	439.761	623.812	390.305
3	3.6.3.3	Pemasangan 1 m2 Dinding bata Berongga Ekspose 12x11x24 dengan Mortar Tipe S,fc' 12, 5 Mpa (Setara Campuran 1SP : 3PP)	m2	566.302	409.636	399.187	408.568	462.780	646.972	409.947
4	3.6.3.4	Pemasangan 1 m2 Glass Block 20x20 cm, 1 PC : 3 PP	m2	413.731	301.087	293.574	300.594	338.938	472.081	301.509
	3.6.4	**DINDING BATA RINGAN**								
1	3.6.4.1	Pemasangan 1 m2 Dinding Bata Ringan Tebal 7,5cm dengan Mortar Siap Pakai	m2	125.933	118.667	129.974	122.008	125.311	140.117	123.488
2	3.6.4.2	Pemasangan 1m2 Dinding Bata Ringan Tebal 10cm dengan Mortar Siap Pakai	m2	148.304	145.115	160.859	143.742	158.923	170.892	151.945
	3.6.5	**DINDING BATAKO**								
1	3.6.5.1	Pemasangan 1 m2 Dinding Batako dengan Mortar Tipe S,fc' 12,5 Mpa (Setara Campuran 1SP : 3PP)	m2	148.056	143.225	142.981	144.075	149.136	154.597	144.906
2	3.6.5.2	Pemasangan 1 m2 Dinding Batako dengan Mortar Tipe N,fc' 5,2 Mpa (Setara Campuran 1SP : 4PP)	m2	375.506	361.812	358.708	377.676	354.649	394.613	379.237
	3.7	**HARGA SATUAN PEKERJAAN PLESTERAN DAN ACIAN**								

NO.	KODE	URAIAN PEKERJAAN	SAT	KAB. BOYOLALI	KAB. KLATEN	KAB. SUKOHARJO	KAB. WONOGIRI	KAB. SRAGEN	KAB. KARANGANYAR	KOTA SURAKARTA
				HARGA SATUAN PEKERJAAN	HARGA SATUAN PEKERJAAN	HARGA SATUAN PEKERJAAN	HARGA SATUAN PEKERJAAN	HARGA SATUAN PEKERJAAN	HARGA SATUAN PEKERJAAN	HARGA SATUAN PEKERJAAN
				(Rp)	(Rp)	(Rp)	(Rp)	(Rp)	(Rp)	(Rp)
(1)	(2)	(3)	(4)	(5)	(6)	(7)	(8)	(9)	(10)	(11)
1	3.7.1	Pemasangan 1 m2 Plesteran 1SP : 1PP Tebal 15 mm	m2	64.725	60.966	60.596	60.120	67.504	69.139	61.018
2	3.7.2	Pemasangan 1 m2 Plesteran 1SP : 2PP tebal 15 mm	m2	58.039	54.124	53.827	53.380	60.412	61.981	54.295
3	3.7.3	Pemasangan 1 m2 Plesteran 1SP : 3PP tebal 15mm	m2	55.316	51.304	51.045	50.632	57.466	59.053	51.557
4	3.7.4	Pemasangan 1 m2 Plesteran 1SP : 4PP Tebal 15 mm	m2	53.316	49.263	49.025	48.617	55.354	56.915	49.547
5	3.7.5	Pemasangan 1 m2 Plesteran 1SP : 5PP tebal 15 mm	m2	52.374	48.264	48.045	47.665	54.293	55.892	48.599
6	3.7.6	Pemasangan 1 m2 Plesteran 1SP : 6PP tebal 15 mm	m2	51.539	47.398	47.190	46.822	53.387	54.994	47.759
7	3.7.7	Pemasangan 1 m2 Plesteran Mortar Siap Pakai (Semen Instan) tebal 10 mm	m2	116.862	121.738	158.824	158.080	164.087	164.326	135.288
8	3.7.8	Pemasangan 1 m2 Acian	m2	40.884	37.305	37.012	36.144	43.498	43.914	37.063
9	3.7.9	Pemasangan 1 m2 berapen 1 SP : 5PP tebal 15 mm	m2	34.816	32.606	34.091	33.900	37.884	35.929	32.559
10	3.7.10	Pemasangan 1 m' Plesteran Skoning 1SP : 3PP Lebar 10 cm	m'	49.632	44.853	45.714	44.670	53.919	52.413	44.548
11	3.7.11	Pemasangan1 m2 Plesteran Serbuk Batu Granit 1SP : 2 granit Tebal 10 mm	m2	51.074	47.591	47.223	46.410	54.047	54.769	47.311
12	3.7.12	Pemasangan1 m2 Plesteran Serbuk Batu Traso 1SP : 2 Traso Tebal 10 mm	m2	134.894	135.536	135.168	130.230	141.992	138.589	131.131
13	3.7.13	Pemasangan1 m2 Kamprotan untuk Finishing 1SP : 2PP	m2	32.517	30.028	29.838	29.386	34.198	34.817	29.987
14	3.7.14	Pemasangan Finishing 1 m2 Dinding Siar Pasangan Bata Merah	m2	30.549	27.978	29.021	28.206	34.293	31.946	27.443
15	3.7.15	Pemasangan Finishing 1m2 Dinding Siar Pasangan Conblock Ekspose	m2	21.841	19.897	20.694	20.076	24.617	22.816	19.498
	3.8	**HARGA SATUAN PEKERJAAN PENGECATAN DAN PELITURAN**								
1	3.8.1	1 m2 Pengikisan/Pengerokan Permukaan Cat Lama (Cat Minyak)	m2	18.565	16.706	15.702	15.407	18.368	20.350	16.912
2	3.8.2	1 m2 Pencucian Bidang Permukaan Tembok yang Pernah Dicat	m2	18.324	16.479	15.434	15.167	18.113	20.109	16.671
3	3.8.3	1 m2 Pengerokan Karat pada Permukaan Baja Cara Manual	m2	17.547	15.716	14.685	14.417	17.350	19.346	15.922
4	3.8.4	1 m2 Pengecatan Bidang Kayu Baru (1 Lapis Plamuur, 1 Lapis Cat Dasar, 2 Lapis Cat Penutup)	m2	65.388	65.371	65.604	65.857	67.311	66.740	67.482
5	3.8.5	Pengecatan 1 m2 Bidang Kayu Baru (1 Lapis Plamuur, 1 Lapis Cat Dasar, 3 Lapis Cat Penutup)	m2	87.422	87.012	88.570	88.302	92.291	90.218	89.044
6	3.8.6	Pelaburan 1 m2 Bidang Kayu dengan Teak oil	m2	40.619	39.877	40.957	39.324	43.192	42.229	39.443
7	3.8.8	Pelaburan 1 m2 Bidang Kayu dengan Cat Residu atau Ter	m2	17.473	13.557	12.870	12.691	14.647	15.611	13.695
8	3.8.9	Pelaburan 1 m2 Bidang Kayu dengan Vernis	m2	55.779	50.035	50.507	49.522	57.535	64.923	49.788
9	3.8.10	Pengecatan 1 m2 Tembok Baru (1 Lapis Plamuur, 1 Lapis Cat Dasar, 2 Lapis Cat Penutup)	m2	48.162	48.182	49.060	48.746	51.464	51.661	49.703

NO.	KODE	URAIAN PEKERJAAN	SAT	KAB. BOYOLALI	KAB. KLATEN	KAB. SUKOHARJO	KAB. WONOGIRI	KAB. SRAGEN	KAB. KARANGANYAR	KOTA SURAKARTA
				HARGA SATUAN PEKERJAAN	HARGA SATUAN PEKERJAAN	HARGA SATUAN PEKERJAAN	HARGA SATUAN PEKERJAAN	HARGA SATUAN PEKERJAAN	HARGA SATUAN PEKERJAAN	HARGA SATUAN PEKERJAAN
				(Rp)	(Rp)	(Rp)	(Rp)	(Rp)	(Rp)	(Rp)
(1)	(2)	(3)	(4)	(5)	(6)	(7)	(8)	(9)	(10)	(11)
10	3.8.11	Pengecatan 1 m2 Tembok Lama (1 Lapis Cat Dasar, 2 Lapis Cat Penutup)	m2	37.642	36.996	37.622	37.460	40.410	39.542	38.414
11	3.8.12	Pelaburan 1 m2 Tembok Baru dengan Kapur Padam (Kapur Pemutih)	m2	34.947	32.461	31.332	31.132	33.903	36.134	32.829
12	3.8.13	Pelaburan 1 m2 Tembok Lama dengan Kapur Padam (Kapur Pemutih)	m2	26.235	24.093	23.727	23.769	24.662	25.333	24.526
13	3.8.14	Pengecatan 1 m2 Permukaan Baja Galvanis 3 Lapis Cat Terakhir secara Semprot	m2	70.146	61.767	62.690	61.753	77.627	69.626	63.328
14	3.8.15	Pengecatan 1 m2 Permukaan Baja Galvanis secara Manual Sistem 3 Lapis	m2	200.214	184.352	190.918	178.720	223.264	207.316	178.496
15	3.8.16	Pengecatan 1 m2 Permukaan Baja dengan Menie Besi (Zinc Chromate)	m2	36.886	33.795	35.832	34.694	42.286	37.437	32.858
16	3.8.17	Pengecatan 1 m2 Permukaan Baja dengan Menie Besi (Zinc Chromate) dengan Perancah	m2	69.914	63.878	64.821	63.078	76.050	72.994	63.152
17	3.8.18	Pengecatan 1 m2 Permukaan Baja Galvanis secara Manual Sistem 4 Lapis	m2	73.458	67.074	68.682	66.948	81.307	76.958	67.232
18	3.8.19	Pengecatan 1 m2 Permukaan Baja Galvanis secara Manual Sistem 1 Lapis Cat Penutup	m2	44.683	46.409	47.346	46.918	47.054	49.796	47.372
19	3.8.20	Pengecatan 1 m2 Plafond (1 Lapis Cat Dasar dan 2 Lapis Cat Penutup)	m2	37.539	38.320	38.772	39.376	39.714	41.357	40.405
20	3.8.21	Pengecatan 1 m2 Cat Epoxy Tebal 2 mm	m2	132.429	129.308	128.850	126.863	139.847	136.422	128.916
21	3.8.22	Pelituran 1 m2 dengan Pelitur Melamic	m2	275.422	255.311	260.891	261.562	308.109	278.579	252.976
	3.9	**HARGA SATUAN PEKERJAAN PENUTUP LANTAI**								
	3.9.1	**UBIN PC**								
1	3.9.1.1	Pemasangan 1 m2 lantai ubin PC abu-abu ukuran 20cm x 20cm	m2	309.663	332.128	331.171	339.248	333.879	337.535	332.806
2	3.9.1.2	Pemasangan 1 m2 lantai ubin PC abu-abu ukuran 30cm x 30cm (1SP : 2PP)	m2	86.266	84.066	83.045	91.648	85.922	89.714	84.756
3	3.9.1.3	Pemasangan 1m2 lantai ubin PC Abu-abu Ukuran 40cm x40cm (1SP : 2PP)	m2	127.020	124.681	123.586	132.806	124.853	130.606	125.383
4	3.9.1.4	Pemasangan 1 m2 lantai ubin PC Abu-abu Ukuran 60cm x60cm (1SP : 2PP)	m2	94.924	91.306	89.573	99.407	93.571	99.758	92.095
5	3.9.1.5	Pemasangan 1 m' Plint Ubin PC Abu-abu Ukuran 10 s.d. 15 cm x 20 cm (1 SP : 2 PP)	m'	19.058	18.294	19.343	21.173	18.960	19.980	18.414
6	3.9.1.7	Pemasangan 1 m' Plint Ubin PC Abu-abu Ukuran 10 s.d. 15 cm x 40 cm (1SP : 2PP)	m'	23.072	22.190	21.729	25.529	22.957	24.115	22.320
7	3.9.1.8	Pemasangan 1 m' Plint Ubin PC Abu-abu Ukuran 10 s.d. 15 cm x 60 cm (1SP : 2PP)	m'	88.816	79.758	74.909	114.982	87.592	98.029	80.589
	3.9.2	**UBIN WARNA**								
1	3.9.2.1	Pemasangan 1 m2 lantai ubin warna ukuran 20cm x 20cm (1SP : 2PP)	m2	401.431	479.858	481.816	490.306	483.424	488.840	483.864
2	3.9.2.2	Pemasangan 1 m2 lantai ubin warna ukuran 30cm x 30cm (1SP : 2PP)	m2	270.232	263.358	265.251	274.267	267.028	272.581	267.375
3	3.9.2.3	Pemasangan 1 m2 lantai ubin warna ukuran 40cm x 40cm (1SP : 2PP)	m2	223.424	216.410	218.230	227.862	220.201	225.909	220.439

NO.	KODE	URAIAN PEKERJAAN	SAT	KAB. BOYOLALI	KAB. KLATEN	KAB. SUKOHARJO	KAB. WONOGIRI	KAB. SRAGEN	KAB. KARANGANYAR	KOTA SURAKARTA
				HARGA SATUAN PEKERJAAN	HARGA SATUAN PEKERJAAN	HARGA SATUAN PEKERJAAN	HARGA SATUAN PEKERJAAN	HARGA SATUAN PEKERJAAN	HARGA SATUAN PEKERJAAN	HARGA SATUAN PEKERJAAN
				(Rp)	(Rp)	(Rp)	(Rp)	(Rp)	(Rp)	(Rp)
(1)	(2)	(3)	(4)	(5)	(6)	(7)	(8)	(9)	(10)	(11)
4	3.9.2.4	Pemasangan 1 m2 lantai ubin warna ukuran 60cm x 60cm (1SP : 2PP)	m2	89.731	81.640	82.777	92.979	86.347	93.434	85.774
5	3.9.2.5	Pemasangan 1 m' Plint Ubin Warna Ukuran 10 s.d. 15 cm x 20 cm (1SP : 2PP)	m'	87.832	87.156	66.240	93.340	88.049	90.734	89.137
6	3.9.2.6	Pemasangan 1 m' Plint Ubin Warna Ukuran 10 s.d. 15 cm x 30 cm (1SP : 2PP)	m'	31.089	25.055	23.063	28.816	26.003	27.322	25.598
7	3.9.2.7	Pemasangan 1 m' Plint Ubin Warna Ukuran 10 s.d. 15 cm x 40 cm (1SP : 2PP)	m'	31.016	29.548	27.431	33.304	30.542	31.921	30.096
8	3.9.2.8	Pemasangan 1 m' Plint Ubin Warna Ukuran 10 s.d. 15 cm x 60 cm (1SP : 2PP)	m'	83.708	82.660	80.608	85.692	82.745	83.710	83.213
	3.9.3	**UBIN TERASO**								
1	3.9.3.1	Pemasangan 1 m2 lantai ubin teraso ukuran 30cm x 30cm	m2	377.574	370.699	372.592	381.608	374.370	379.922	374.716
2	3.9.3.2	Pemasangan 1 m2 lantai ubin teraso ukuran 40cm x 40cm (1SP : 2PP)	m2	236.657	229.643	231.463	241.095	233.434	239.142	233.872
3	3.9.3.3	Pemasangan 1m2 Lantai Teraso Cor di Tempat, Tebal 3 cm	m2	68.484	61.361	61.160	59.571	72.774	73.133	61.246
4	3.9.3.4	Pemasangan 1 m' Plint Ubin Teraso Ukuran 10 s.d. 15 cm x 30 cm (1SP : 2PP)	m'	49.569	48.155	48.088	52.678	49.103	50.422	48.698
5	3.9.3.5	Pemasangan 1 m' Plint Ubin Teraso Ukuran 10 s.d. 15 cm x 40 cm (1SP : 2PP)	m'	50.073	48.605	48.510	53.083	49.600	50.979	49.153
	3.9.4	**HOMOGENEOUS TILE**								
1	3.9.4.1	Pemasangan 1 m2 lantai ubin Homogenous Tile Ukuran 30 x 30 cm (1SP : 2PP)	m2	77.727	70.852	72.746	81.761	74.523	80.075	74.869
2	3.9.4.2	Pemasangan 1 m2 lantai ubin Homogenous Tile Ukuran 40 x 40 cm (1SP : 2PP)	m2	79.038	72.024	73.844	83.476	75.815	81.523	76.053
3	3.9.4.3	Pemasangan 1 m2 lantai ubin Homogenous Tile Ukuran 60 x 60 cm (1SP : 2PP)	m2	488.790	442.887	467.600	481.139	462.274	483.596	473.935
4	3.9.4.4	Pemasangan 1 m' Plint Homogenous Tile Ukuran 10 s.d. 15 cm x 30 cm (1SP : 2PP)	m'	14.919	13.505	13.438	17.066	14.453	15.772	14.048
5	3.9.4.5	Pemasangan 1 m' Plint Homogenous Tile Ukuran 10 s.d. 15 cm x 40 cm (1SP : 2PP)	m'	15.409	13.944	13.848	17.699	14.935	16.316	14.491
6	3.9.4.6	Pemasangan 1 m' Plint Homogenous Tile Ukuran 10 s.d. 15 cm x 60 cm (1SP : 2PP)	m'	15.493	14.051	13.905	18.006	15.023	16.444	14.612
	3.9.5	**UBIN GRANIT**								
1	3.9.5.1	Pemasangan 1 m2 lantai ubin granit ukuran 30cm x 30cm (1SP : 2PP)	m2	400.495	272.341	274.235	283.250	276.012	281.564	276.358
2	3.9.5.2	Pemasangan 1 m2 lantai ubin granit ukuran 40cm x 40cm (1SP : 2PP)	m2	309.333	210.634	212.454	222.086	214.426	220.134	214.663
3	3.9.5.3	Pemasangan 1 m2 lantai ubin granit ukuran 60cm x 60cm (1SP : 2PP)	m2	196.421	188.329	189.466	199.668	193.036	200.123	192.464
4	3.9.5.4	Pemasangan 1 m' Plint Ubin Granit Ukuran 10 s.d. 15 cm x 30 cm (1SP : 2PP)	m'	43.794	42.380	42.313	45.941	43.328	44.647	42.923
5	3.9.5.5	Pemasangan 1 m' Plint Ubin Granit Ukuran 10 s.d. 15 cm x 40 cm (1SP : 2PP)	m'	44.298	43.552	42.735	46.586	43.825	45.204	44.100
6	3.9.5.6	Pemasangan 1 m' Plint Ubin Granit Ukuran 10 s.d. 15 cm x 60 cm (1SP : 2PP)	m'	15.996	14.467	14.340	18.461	15.514	16.961	15.020

NO.	KODE	URAIAN PEKERJAAN	SAT	KAB. BOYOLALI	KAB. KLATEN	KAB. SUKOHARJO	KAB. WONOGIRI	KAB. SRAGEN	KAB. KARANGANYAR	KOTA SURAKARTA
				HARGA SATUAN PEKERJAAN	HARGA SATUAN PEKERJAAN	HARGA SATUAN PEKERJAAN	HARGA SATUAN PEKERJAAN	HARGA SATUAN PEKERJAAN	HARGA SATUAN PEKERJAAN	HARGA SATUAN PEKERJAAN
				(Rp)	(Rp)	(Rp)	(Rp)	(Rp)	(Rp)	(Rp)
(1)	(2)	(3)	(4)	(5)	(6)	(7)	(8)	(9)	(10)	(11)
	3.9.6	**UBIN TERALUX**								
1	3.9.6.1	Pemasangan 1 m2 lantai ubin teralux marmer ukuran 30cm x 30cm (1SP : 2PP)	m2	687.328	680.453	682.347	691.362	684.124	689.676	684.470
2	3.9.6.2	Pemasangan 1 m2 lantai ubin teralux marmer ukuran 40cm x 40cm (1SP : 2PP)	m2	512.196	505.182	507.002	516.634	508.973	514.681	509.211
3	3.9.6.3	Pemasangan 1 m2 lantai ubin teralux marmer ukuran 60cm x 60cm (1SP : 2PP)	m2	314.340	306.249	307.386	317.588	310.956	318.043	310.383
4	3.9.6.4	Pemasangan 1 m' Plint Ubin Teralux Kerang Ukuran 10 s.d. 15 cm x 30 cm (1SP : 2PP)	m'	44.821	47.192	47.126	51.716	49.103	50.422	48.698
5	3.9.6.5	Pemasangan 1 m' Plint Ubin Teralux Kerang Ukuran 10 s.d. 15 cm x 40 cm (1SP : 2PP)	m'	44.298	42.830	43.457	46.586	44.547	45.204	43.378
6	3.9.6.6	Pemasangan 1 m' Plint Ubin Teralux Kerang Ukuran 10 s.d. 15 cm x 60 cm (1SP : 2PP)	m'	15.996	14.467	14.340	18.461	15.514	16.961	15.020
7	3.9.6.7	Pemasangan 1 m' Plint Ubin Teralux Marmer Ukuran 10 s.d. 15 cm x 30 cm (1SP : 2PP)	m'	14.919	13.505	13.438	17.066	14.453	15.772	14.048
8	3.9.6.8	Pemasangan 1 m' Plint Ubin Teralux Marmer Ukuran 10 s.d. 15 cm x 40 cm (1SP : 2PP)	m'	45.020	42.830	42.735	46.586	44.547	45.926	43.378
9	3.9.6.9	Pemasangan 1 m' Plint Ubin Teralux Marmer Ukuran 10 s.d. 15 cm x 60 cm (1SP : 2PP)	m'	44.871	43.823	43.697	47.817	44.389	45.836	43.895
	3.9.7	**KERAMIK ARTISTIK**								
1	3.9.7.1	Pemasangan 1m2 Lantai Keramik Artistik Ukuran 8 cm x 8 cm (1SP : 2PP)	m2	2.078.132	2.113.970	2.024.338	2.134.268	2.074.602	2.082.883	2.073.076
2	3.9.7.2	Pemasangan 1 m2 Lantai Keramik Artistik Ukuran 10 cm x 10 cm (1SP : 2PP)	m2	1.366.166	1.385.762	1.328.615	1.406.059	1.362.636	1.370.917	1.361.110
3	3.9.7.3	Pemasangan 1m2 Lantai Keramik Artistik Ukuran 20 cm x 20 cm (1SP : 2PP)	m2	502.982	492.447	479.975	492.296	508.564	513.016	488.308
4	3.9.7.4	Pemasangan 1 m2 Lantai Keramik Artistik Ukuran 30 cm x 30 cm (1SP : 2PP)	m2	284.843	274.148	265.846	312.497	280.885	294.223	275.560
5	3.9.7.5	Pemasangan 1 m2 Lantai Keramik Artistik Ukuran 40 cm x 40 cm (1SP : 2PP)	m2	223.318	211.219	205.725	249.568	219.159	232.696	214.034
6	3.9.7.6	Pemasangan 1 m' Plint Internal Cove Artistik 5 cm x 5 cm x 20 cm (1SP : 2PP)	m'	173.902	162.604	159.606	245.087	172.234	183.411	163.877
	3.9.8	**KERAMIK**								
1	3.9.8.1	Pemasangan 1 m2 lantai keramik ukuran 20 cm x 20 cm (1SP : 2PP)	m2	393.014	393.478	380.999	403.926	389.826	395.242	390.266
2	3.9.8.2	Pemasangan 1 m2 lantai keramik ukuran 30 cm x 30 cm (1SP : 2PP)	m2	218.365	214.699	210.175	225.608	215.161	220.713	215.507
3	3.9.8.3	Pemasangan 1 m2 lantai keramik ukuran 40 cm x 40 cm (1SP : 2PP)	m2	158.150	152.941	151.152	164.393	154.928	160.636	155.165
4	3.9.8.4	Pemasangan 1 m2 Lantai Keramik Ukuran 30 s.d 40 cm untuk Variasi/Border (1SP : 2PP)	m2	310.584	295.876	285.997	291.467	305.912	323.750	297.841
5	3.9.8.5	Pemasangan 1 m' Plint Keramik Ukuran 10 s.d. 15 cm x 20 cm (1SP : 2PP)	m'	14.297	12.947	12.918	16.243	13.840	15.081	13.485
6	3.9.8.6	Pemasangan 1 m' Plint Keramik Ukuran 10 s.d. 15 cm x 30 cm (1SP : 2PP)	m'	14.919	13.505	13.438	17.066	14.453	15.772	14.048
7	3.9.8.7	Pemasangan 1 m' Plint Keramik Ukuran 10 s.d. 15 cm x 40 cm (1SP : 2PP)	m'	15.423	13.955	13.860	17.711	14.950	16.329	14.503

NO.	KODE	URAIAN PEKERJAAN	SAT	KAB. BOYOLALI	KAB. KLATEN	KAB. SUKOHARJO	KAB. WONOGIRI	KAB. SRAGEN	KAB. KARANGANYAR	KOTA SURAKARTA
				HARGA SATUAN PEKERJAAN	HARGA SATUAN PEKERJAAN	HARGA SATUAN PEKERJAAN	HARGA SATUAN PEKERJAAN	HARGA SATUAN PEKERJAAN	HARGA SATUAN PEKERJAAN	HARGA SATUAN PEKERJAAN
				(Rp)	(Rp)	(Rp)	(Rp)	(Rp)	(Rp)	(Rp)
(1)	(2)	(3)	(4)	(5)	(6)	(7)	(8)	(9)	(10)	(11)
8	3.9.8.8	Pemasangan 1 m' Plint Keramik Ukuran 10 s.d. 15 cm x 60 cm (1SP : 2PP)	m'	15.996	14.467	14.340	18.461	15.514	16.961	15.020
	3.9.9	**PENUTUP LANTAI LAINNYA**								
1	3.9.9.1	Pemasangan 1 m2 lantai marmer ukuran (100 x 100) cm	m2	540.662	517.964	520.315	515.190	634.483	549.915	583.552
2	3.9.9.2	Pemasangan 1 m2 lantai karpet	m2	119.671	114.323	116.547	115.325	123.625	135.637	115.200
3	3.9.9.3	Pemasangan 1 m2 underlayer (pelapis bawah karpet)	m2	270.714	267.206	268.622	267.760	273.075	273.738	266.806
4	3.9.9.4	Pemasangan 1 m2 Lantai Parquet Kayu Solid	m2	433.778	416.939	416.831	412.910	443.186	441.920	415.984
5	3.9.9.5	Pemasangan 1 m2 Lantai Engineering Wood	m2	501.958	462.515	464.702	458.485	494.082	487.201	459.703
6	3.9.9.6	Pemasangan 1 m' plint kayu tebal 2 cm lebar 10 cm	m'	93.248	70.072	68.404	89.732	76.092	74.876	67.827
7	3.9.9.7	Pemasangan 1 m2 lantai vynil ukuran (30 x 30) cm	m2	394.920	380.862	385.680	378.074	398.063	384.226	393.419
8	3.9.9.8	Pemasangan 1 m' plint vynil ukuran (15 x 30) cm	m'	112.301	107.614	109.032	106.752	114.212	110.091	110.757
9	3.9.9.9	Pemasangan 1 m2 floor harderner	m2	68.455	65.428	65.978	65.115	71.585	70.191	65.027
10	3.9.9.10	Pemasangan 1 m2 Lantai UPVC Decking	m2	1.541.142	1.537.520	1.537.263	1.536.369	1.543.582	1.543.854	1.537.296
11	3.9.9.11	Pemasangan 1 m2 Lantai Ubin Teraso, Granit, Marmer	m2	51.911	47.887	47.602	46.608	54.623	54.924	47.639
	3.10	**HARGA SATUAN PEKERJAAN PENUTUP DINDING**								
	3.10.1	**DINDING KERAMIK**								
1	3.10.1.1	Pemasangan 1 m2 dinding keramik artistik 10 cm x 20 cm (1SP :2PP)	m2	453.790	432.883	423.033	421.211	442.326	461.930	424.293
2	3.10.1.2	Pemasangan 1 m2 dinding keramik artistik 5 cm x 20 cm (1SP : 2SP)	m2	762.228	736.472	712.031	709.160	738.875	773.544	713.367
3	3.10.1.3	Pemasangan 1 m2 dinding keramik 10x20 cm (1SP : 2SP)	m2	397.660	266.332	270.995	269.918	285.014	290.097	272.226
4	3.10.1.4	Pemasangan 1 m2 dinding keramik 20 cm x 20 cm (1SP : 2SP)	m2	184.593	171.031	376.073	173.400	185.723	189.706	175.244
	3.10.2	**DINDING HOMOGENEOUS TILE**								
1	3.10.2.1	Pemasangan 1 m2 Dinding Homogeneous Tile 30 cm x 30 cm (1SP : 2PP)	m2	199.840	181.463	180.143	176.073	211.987	214.514	180.700
2	3.10.2.2	Pemasangan 1 m2 Dinding Homogeneous Tile 40 cm x 40 cm (1SP : 2PP)	m2	181.854	165.289	164.097	160.475	192.781	195.173	164.638
3	3.10.2.3	Pemasangan 1 m2 Dinding Homogeneous Tile 60 cm x 60 cm (1SP : 2PP)	m2	302.299	294.783	294.235	292.849	307.128	308.835	294.693
	3.10.3	**DINDING PORSELEN**								
1	3.10.3.1	Pemasangan 1 m2 dinding porselen 11 cm x 11 cm (1SP : 2SP)	m2	210.216	190.281	189.933	186.001	221.411	224.524	190.628

NO.	KODE	URAIAN PEKERJAAN	SAT	KAB. BOYOLALI	KAB. KLATEN	KAB. SUKOHARJO	KAB. WONOGIRI	KAB. SRAGEN	KAB. KARANGANYAR	KOTA SURAKARTA
				HARGA SATUAN PEKERJAAN	HARGA SATUAN PEKERJAAN	HARGA SATUAN PEKERJAAN	HARGA SATUAN PEKERJAAN	HARGA SATUAN PEKERJAAN	HARGA SATUAN PEKERJAAN	HARGA SATUAN PEKERJAAN
				(Rp)	(Rp)	(Rp)	(Rp)	(Rp)	(Rp)	(Rp)
(1)	(2)	(3)	(4)	(5)	(6)	(7)	(8)	(9)	(10)	(11)
2	3.10.3.2	Pemasangan 1 m2 dinding porselen 10 cm x 20 cm (1SP : 2SP)	m2	320.312	318.264	322.416	319.550	349.083	354.701	323.713
3	3.10.3.3	Pemasangan 1 m2 dinding porselen 20 cm x 20 cm (1SP : 2SP)	m2	169.632	156.773	160.186	160.004	166.908	170.695	161.153
	3.10.4	**DINDING BATU ALAM**								
1	3.10.4.1	Pemasangan 1 m2 dinding bata pelapis (super) 3 cm x 7 cm x 24 cm	m2	399.152	413.669	376.106	372.945	406.012	412.194	377.569
2	3.10.4.2	Pemasangan 1 m2 Dinding Batu Paras	m2	312.547	299.266	298.367	295.968	320.645	323.586	299.211
3	3.10.4.3	Pemasangan 1 m2 dinding batu tempel hitam	m2	318.597	305.316	298.367	302.018	350.895	329.636	305.261
	3.10.5	**PENUTUP DINDING LAINNYA**								
1	3.10.5.1	Pemasangan 1 m2 wallpaper lebar 50 cm	m2	161.924	155.853	155.416	153.848	164.437	345.022	155.464
2	3.10.5.2	Pemasangan 1 m2 Dinding Pemisah Plywood Rangkap, Rangka Kayu Klas II	m2	536.581	564.149	534.920	534.612	548.394	570.429	530.498
3	3.10.5.3	Pemasangan 1 m2 dinding lambrisering dari papan kayu kelas I	m2	510.361	501.267	436.122	443.847	503.551	479.753	427.806
4	3.10.5.4	Pemasangan 1 m2 dinding lambrisering dari plywood ukuran (120 x 240) cm	m2	110.079	127.358	101.596	124.813	134.376	132.964	128.832
5	3.10.5.5	Pemasangan 1 m2 Dinding Bilik, Rangka Kayu Klas III atau IV	m2	87.483	85.610	125.198	85.030	88.627	96.600	85.491
8	**3.10.6**	**RANGKA DINDING**								
9	3.10.6.1	Pemasangan 1 m2 Rangka Besi Hollow Galvanis 40.40 mm, Modul 60 x 120 cm, untuk Partisi	m2	118.396	114.089	113.753	113.777	121.617	119.065	114.848
10	3.10.6.2	Pemasangan 1 m2 rangka dinding pemisah (60 x 120) cm, kayu kelas II atau III	m2	398.682	425.757	397.154	397.644	412.363	406.268	390.868
	3.11	**HARGA SATUAN PEKERJAAN PINTU DAN JENDELA**								
	3.11.1	**PINTU**								
1	3.11.1.1	Pemasangan 1 m2 Pintu Rolling Door Besi	m2	299.552	269.280	274.780	266.156	330.854	316.910	265.276
2	3.11.1.2	Pemasangan 1 m2 Rolling door Aluminium	m2	819.380	829.361	833.843	711.696	880.663	869.049	826.023
3	3.11.1.3	Pemasangan 1 m2 Pintu Lipat (Folding Door) bahan Plastik/PVC	m2	1.484.882	1.473.774	1.475.793	1.472.630	1.489.588	1.491.242	1.472.308
4	3.11.1.4	Pemasangan 1 m2 Pintu Aluminium Strip Lebar 8 cm	m2	3.167.817	3.036.583	2.940.616	2.930.227	3.113.230	2.145.775	3.084.479
5	3.11.1.5	Pemasangan 1 m2 Pintu kaca Rangka Aluminium	m2	2.643.659	2.642.480	2.643.022	2.628.929	2.643.153	2.738.368	2.645.221
6	3.11.1.6	Pemasangan 1 m2 Jendela kaca Rangka Aluminium	m2	572.212	380.193	370.400	376.325	388.025	411.660	373.978
7	3.11.1.7	Pembuatan dan pemasangan 1 m2 kusen pintu klamp standar, kayu kelas II	m3	649.140	719.327	602.435	621.782	621.225	807.583	602.588
8	3.11.1.8	Pembuatan dan pemasangan 1 m2 kusen pintu klamp sederhana, kayu kelas III	m2	569.274	572.277	549.033	542.736	586.109	698.236	534.997

NO.	KODE	URAIAN PEKERJAAN	SAT	KAB. BOYOLALI	KAB. KLATEN	KAB. SUKOHARJO	KAB. WONOGIRI	KAB. SRAGEN	KAB. KARANGANYAR	KOTA SURAKARTA
				HARGA SATUAN PEKERJAAN	HARGA SATUAN PEKERJAAN	HARGA SATUAN PEKERJAAN	HARGA SATUAN PEKERJAAN	HARGA SATUAN PEKERJAAN	HARGA SATUAN PEKERJAAN	HARGA SATUAN PEKERJAAN
				(Rp)	(Rp)	(Rp)	(Rp)	(Rp)	(Rp)	(Rp)
(1)	(2)	(3)	(4)	(5)	(6)	(7)	(8)	(9)	(10)	(11)
9	3.11.1.9	Pembuatan dan pemasangan 1 m2 pintu dan jendela kaca, kayu kelas I atau II	m2	729.849	794.955	525.455	574.917	547.893	546.781	577.528
10	3.11.1.10	Pembuatan dan pemasangan 1 m2 pintu dan jendela jalusi, kayu kelas I atau II	m2	2.179.278	2.331.527	1.642.272	1.763.905	1.755.570	1.711.710	1.741.437
11	3.11.1.11	Pembuatan dan pemasangan 1 m2 daun pintu panel, kayu kelas I atau II	m2	1.566.917	1.639.715	1.219.872	1.288.705	1.333.170	1.289.310	1.266.237
12	3.11.1.12	Pembuatan 1 m2 daun pintu plywood rangkap, rangka kayu kelas II tertutup (lebar sampai 90 cm)	m2	841.595	869.436	791.913	813.176	900.630	975.555	786.936
13	3.11.1.13	Pembuatan 1 m2 daun pintu plywood rangkap, rangka expose kayu kelas I atau II	m2	1.203.895	1.261.418	971.708	1.033.755	1.090.108	1.047.979	1.019.025
14	3.11.1.14	Pembuatan dan pemasangan 1 buah daun pintu panel kayu lapis timbal di tengah (khusus RS/Laboratorium/R. Radiologi)	buah	719.257	646.803	641.670	623.777	768.067	791.747	642.330
15	3.11.1.15	Pembuatan 1 m2 Pintu besi Pelat Baja tebal 2 mm Rangkap, Rangka Baja Siku	m2	1.722.176	1.712.096	1.699.698	1.684.631	1.588.555	1.729.027	1.542.508
16	3.11.1.16	Pemasangan 1 buah Pintu Besi Tahan Api	buah	393.162	353.430	360.648	349.329	434.246	415.944	348.174
17	3.11.1.17	Pemasangan 1 m2 Pintu Engineering wood	m2	546.315	486.695	515.872	496.705	629.170	585.310	474.237
	3.11.2	**JENDELA**								
18	3.11.2.1	Pemasangan 1 m2 Jendela Nako Aluminium	m2	121.141	116.088	117.172	115.569	126.361	125.856	116.138
19	3.11.2.2	Pemasangan 1 m2 Jendela Nako dan Tralis	m2	182.724	177.671	197.790	179.077	184.865	187.538	177.720
	3.11.3	**KUSEN PINTU DAN JENDELA**								
1	3.11.3.1	Pemasangan 1 m Kusen Aluminium	m	102.775	51.381	51.609	46.336	53.557	41.536	51.235
2	3.11.3.2	Pembuatan dan pemasangan 1 m3 kusen pintu dan jendela, kayu kelas I Ukuran 6 cm x 12 cm	m3	308.541	318.547	232.969	200.962	271.542	257.812	253.985
3	3.11.3.3	Pembuatan dan pemasangan 1 m3 kusen pintu dan jendela, kayu kelas I Ukuran 6 cm x 15 cm	m3	364.723	381.705	273.746	234.479	316.796	303.066	300.812
4	3.11.3.4	Pembuatan dan pemasangan 1 m3 kusen pintu dan jendela, kayu kelas II atau III Ukuran 6 cm x 12 cm	m3	187.781	181.202	172.898	170.217	193.970	180.240	170.264
5	3.11.3.5	Pembuatan dan pemasangan 1 m3 kusen pintu dan jendela, kayu kelas II atau III Ukuran 6 cm x 15 cm	m3	213.045	209.226	198.308	195.869	219.380	205.650	195.674
6	3.11.3.6	Pemasangan 1 m2 jalusi kusen, kayu kelas I atau II	m2	1.887.243	2.050.046	1.394.972	1.515.077	1.466.664	1.442.664	1.500.352
	3.11.4	**AKSESORIS PINTU DAN JENDELA**								
1	3.11.4.1	Pemasangan 1 buah kunci tanam antik	bh	183.876	174.680	181.291	177.929	200.434	191.202	172.084
2	3.11.4.2	Pemasangan 1 buah kunci tanam biasa	bh	166.659	160.803	164.675	161.944	197.945	172.254	156.398
3	3.11.4.3	Pemasangan 1 buah kunci tanam kamar mandi	bh	204.059	196.883	190.891	199.993	211.007	209.591	194.672
4	3.11.4.4	Pemasangan 1 buah kunci silinder	bh	170.234	161.683	152.116	165.343	191.133	175.766	157.822
5	3.11.4.5	Pemasangan 1 buah engsel pintu	bh	126.910	163.020	165.222	163.832	168.633	166.325	161.546

NO.	KODE	URAIAN PEKERJAAN	SAT	KAB. BOYOLALI	KAB. KLATEN	KAB. SUKOHARJO	KAB. WONOGIRI	KAB. SRAGEN	KAB. KARANGANYAR	KOTA SURAKARTA
				HARGA SATUAN PEKERJAAN	HARGA SATUAN PEKERJAAN	HARGA SATUAN PEKERJAAN	HARGA SATUAN PEKERJAAN	HARGA SATUAN PEKERJAAN	HARGA SATUAN PEKERJAAN	HARGA SATUAN PEKERJAAN
				(Rp)	(Rp)	(Rp)	(Rp)	(Rp)	(Rp)	(Rp)
(1)	(2)	(3)	(4)	(5)	(6)	(7)	(8)	(9)	(10)	(11)
6	3.11.4.6	Pemasangan 1 buah engsel tanam (floor hinge)	buah	874.246	866.356	869.619	867.096	885.016	881.154	864.801
7	3.11.4.7	Pemasangan 1 buah door closer	set	396.009	483.488	383.599	486.198	453.591	497.260	481.327
8	3.11.4.8	Pemasangan 1 buah door holder	bh	491.159	483.488	308.599	486.198	504.961	497.260	481.327
9	3.11.4.9	Pemasangan 1 buah door stop	bh	48.566	47.316	45.941	46.756	54.256	49.241	45.782
10	3.11.4.10	Pemasangan 1 buah rel pintu dorong	bh	349.151	338.580	338.316	343.204	362.959	356.477	327.734
11	3.11.4.11	Pemasangan 1 m2 Venetions Blinds dan Vertical Blinds	m2	89.513	80.683	82.287	79.772	93.255	94.575	79.515
12	3.11.4.12	Pemasangan 1 m2 Teralis Besi Strip (2 x 3) mm	m2	505.891	483.762	471.416	459.415	549.454	530.047	458.190
13	3.11.4.13	Pemasangan 1 m2 Kawat Nyamuk	m2	94.370	92.799	92.783	98.889	100.373	96.292	92.463
14	3.11.4.14	Pemasangan 1 Buah Kunci Slot (Grendel) untuk Jendela	bh	52.652	49.036	49.782	50.119	57.622	54.819	47.896
15	3.11.4.15	Pemasangan 1 buah engsel jendela kupu-kupu	bh	40.908	38.551	39.377	51.027	42.567	38.462	38.393
16	3.11.4.16	Pemasangan 1 buah engsel angin	bh	68.116	60.283	62.099	60.104	68.845	64.566	58.681
17	3.11.4.17	Pemasangan 1 buah spring knip	bh	70.684	68.401	66.140	68.480	68.286	61.348	67.202
18	3.11.4.18	Pemasangan 1 buah kait angin	bh	45.611	40.461	42.297	40.907	45.131	45.288	39.812
19	3.11.4.19	Pemasangan 1 buah kunci lemari	bh	49.360	40.217	43.208	41.535	51.001	47.024	39.097
20	3.11.4.20	Pemasangan 1 Buah Grendel	buah	45.116	42.267	42.462	43.079	48.706	46.673	41.343
21	3.11.4.21	Pemasangan 1 Buah Grendel Tanam	buah	129.591	124.492	127.888	127.361	135.067	132.613	124.435
	3.12	**HARGA SATUAN PEKERJAAN KACA**								
1	3.12.1	Pemasangan 1 m2 Sunscreen Aluminium	m2	885.400	873.138	881.953	877.471	895.164	887.864	869.677
2	3.12.2	Pemasangan 1 m2 Kaca Polos Tebal 3 mm	m2	147.824	132.330	131.892	140.113	134.328	147.249	130.188
3	3.12.3	Pemasangan 1 m2 Kaca Polos Tebal 5 mm	m2	174.444	139.692	155.286	159.917	142.798	168.223	138.638
4	3.12.4	Pemasangan 1 m2 Kaca Polos Tebal 6 mm	m2	130.671	147.594	133.049	150.894	133.659	131.644	129.400
5	3.12.5	Pemasangan 1 m2 Kaca Polos Tebal 8 mm	m2	230.901	177.191	178.498	231.392	177.618	274.097	174.641
6	3.12.6	Pemasangan 1 m2 kaca buram tebal 12 mm	m2	607.757	603.945	606.738	605.318	614.656	612.746	602.863
7	3.12.7	Pemasangan 1 m2 kaca cermin tebal 5 mm	m2	206.312	186.972	185.297	185.969	193.411	265.417	186.323
8	3.12.8	Pemasangan 1 m2 kaca cermin tebal 8 mm	m2	209.228	202.992	205.773	207.543	211.198	204.951	199.534

NO.	KODE	URAIAN PEKERJAAN	SAT	KAB. BOYOLALI	KAB. KLATEN	KAB. SUKOHARJO	KAB. WONOGIRI	KAB. SRAGEN	KAB. KARANGANYAR	KOTA SURAKARTA
				HARGA SATUAN PEKERJAAN	HARGA SATUAN PEKERJAAN	HARGA SATUAN PEKERJAAN	HARGA SATUAN PEKERJAAN	HARGA SATUAN PEKERJAAN	HARGA SATUAN PEKERJAAN	HARGA SATUAN PEKERJAAN
				(Rp)	(Rp)	(Rp)	(Rp)	(Rp)	(Rp)	(Rp)
(1)	(2)	(3)	(4)	(5)	(6)	(7)	(8)	(9)	(10)	(11)
9	3.12.9	Pemasangan 1 m2 kaca wireglassed tebal 5 mm	m2	364.651	364.167	360.678	364.980	373.934	366.483	365.333
10	3.12.10	Pemasangan 1 m2 kaca patri tebal 5 mm	m2	1.589.282	1.576.080	1.592.992	1.581.486	1.583.064	1.581.602	1.580.612
	3.13	**HARGA SATUAN PEKERJAAN BESI DAN ALUMINIUM**								
1	3.13.1	Pemasangan 1 m' Shalimar Aluminium	m'	101.626	50.206	50.403	45.147	52.412	38.722	50.063
2	3.13.2	Pemasangan 1 m2 Profil Jalusi Aluminium	m2	85.765	84.695	84.919	79.649	86.887	87.771	84.551
3	3.13.3	Pengerjaan 1 meter Pengelasan dengan Las Listrik	cm	32.790	31.546	30.888	31.421	33.031	32.901	32.159
4	3.13.4	Pembuatan dan Pemasangan 1 m' Railing Besi Pengaman Tinggi 1.2 m	m'	126.520	114.445	119.104	115.608	143.083	131.928	111.779
5	3.13.5	Pembuatan dan Pemasangan 1 m' Railing Tangga/Ramp dan Hand Rail Tinggi 0.85 m dan 0.65 m	m'	48.674	44.489	45.885	44.911	54.467	50.826	43.377
	3.14	**HARGA SATUAN PEKERJAAN KAYU**								
6	3.14.1	Pembuatan 1 m2 Plywood Rangkap, Rangka Expose Kayu Kelas I	m2	871.124	980.231	653.821	726.751	703.853	696.424	732.674
7	3.14.2	Pemasangan 1 m2 teakwood rangkap lapis formika, rangka exspose kayu kelas II	m2	653.630	705.114	608.144	640.346	663.538	764.982	631.309
	3.18	**HARGA SATUAN PEKERJAAN SANITAIR**								
	3.18.1	**WASTAFEL**								
1	3.18.1.1	Pemasangan 1 buah wastafel	bh	792.144	793.035	725.282	778.240	802.381	876.407	776.930
	3.18.2	**KITCHEN SINK**								
1	3.18.2.1	Pemasangan 1 buah bak cuci piring stainlessteel	bh	384.721	267.740	266.095	268.889	282.267	270.787	266.442
2	3.18.2.2	Pemasangan 1 buah bak cuci piring teraso	bh	461.626	340.772	341.293	342.039	364.227	350.840	339.629
	3.18.3	**KLOSET**								
1	3.18.3.1	Pemasangan 1 buah closet duduk / monoblock	bh	2.315.852	3.199.680	2.648.818	3.217.643	3.284.431	3.493.288	3.150.356
2	3.18.3.2	Pemasangan 1 buah closet jongkok porselen	bh	1.363.967	1.345.303	1.004.029	1.337.952	1.340.710	1.328.850	1.349.685
3	3.18.3.3	Pemasangan 1 m2 Kubikel Toilet	m2	17.985	16.173	16.045	15.598	19.206	19.341	16.062
	3.18.4	**URINOIR**								
1	3.18.4.1	Pemasangan 1 buah urinoir	bh	2.028.566	1.236.513	1.318.615	1.234.109	1.287.963	2.229.913	1.233.367
2	3.18.4.2	Pemasangan 1 Buah Partisi Urinoir	bh	194.992	175.274	183.320	177.123	221.916	203.067	171.378
	3.18.5	**BAK AIR**								

NO.	KODE	URAIAN PEKERJAAN	SAT	KAB. BOYOLALI	KAB. KLATEN	KAB. SUKOHARJO	KAB. WONOGIRI	KAB. SRAGEN	KAB. KARANGANYAR	KOTA SURAKARTA
				HARGA SATUAN PEKERJAAN	HARGA SATUAN PEKERJAAN	HARGA SATUAN PEKERJAAN	HARGA SATUAN PEKERJAAN	HARGA SATUAN PEKERJAAN	HARGA SATUAN PEKERJAAN	HARGA SATUAN PEKERJAAN
				(Rp)	(Rp)	(Rp)	(Rp)	(Rp)	(Rp)	(Rp)
(1)	(2)	(3)	(4)	(5)	(6)	(7)	(8)	(9)	(10)	(11)
1	3.18.5.1	Pemasangan 1 Buah Bak Mandi Teraso Volume 0,30 m3	bh	1.727.220	1.641.750	1.545.316	1.647.250	1.850.975	1.784.887	1.609.685
2	3.18.5.2	Pemasangan 1 Buah Bak Mandi Batu Bata Vol 0,30 m3	bh	1.479.375	1.391.763	1.378.333	1.357.928	1.608.704	1.618.319	1.389.794
3	3.18.5.3	Pemasangan 1 Buah Bak Fibreglass Volume 0.3 m3	bh	570.282	539.278	581.890	556.757	581.067	788.271	544.078
4	3.18.5.4	Pemasangan 1 buah bak air fiberglass Vol 1 m3	bh	570.327	539.319	581.930	556.795	581.115	786.320	544.119
5	3.18.5.5	Pemasangan 1 buah Bak Beton Volume 1 m3	bh	4.040.959	3.915.065	3.952.556	3.945.168	3.913.350	4.090.964	3.923.975
6	3.18.5.6	Pemasangan 1 Buah Bathtub Porselen	bh	3.692.736	3.682.525	3.675.755	3.686.586	3.714.188	3.692.516	3.679.555
	3.18.6	**AKSESORIS SANITAIR**								
1	3.18.6.1	Pemasangan 1 buah floor drain	bh	42.558	40.201	38.461	41.567	44.767	62.483	40.043
2	3.18.6.2	Pemasangan 1 buah Kran diameter ¼" atau ½"	bh	115.728	111.453	100.876	113.836	127.477	114.113	109.902
3	3.18.6.3	Pemasangan 1 Buah Jet Washer	buah	55.961	50.403	54.860	52.766	66.977	56.876	48.577
4	3.18.6.4	Pemasangan 1 Buah Penggantung Baju (Robe Hook)	bh	150.358	148.826	149.927	149.367	153.117	150.666	148.393
5	3.18.6.5	Pemasangan 1 Buah Towel Bar	bh	144.473	142.941	144.042	143.482	147.232	144.781	142.508
6	3.18.6.6	Pemasangan 1 Buah Grab Bar	bh	152.558	151.026	152.127	151.567	155.317	152.866	150.593
7	3.18.6.7	Pemasangan 1 Buah Clean Out	bh	69.192	64.153	62.077	64.544	72.998	91.224	63.871
8	3.18.6.8	Pemasangan 1 Buah Soap Holder	bh	134.683	137.001	132.602	135.617	137.442	134.166	132.718
9	3.18.6.9	Pemasangan 1 Buah Tissue/Paper Holder	bh	108.558	107.026	108.127	107.567	111.317	108.866	106.593
	5.1	**HARGA SATUAN PEKERJAAN SISTEM DISTRIBUSI JARINGAN LISTRIK**								
	5.1.5	**Pemasangan saklar dan stop kontak**								
1	5.1.5.1	Pemasangan1 Unit Saklar Tunggal	unit	31.814	26.779	27.289	26.527	28.953	27.739	20.791
2	5.1.5.2	Pemasangan1 Unit Saklar Ganda	unit	38.146	37.367	37.453	37.417	39.238	38.629	31.681
3	5.1.5.12	Pemasangan 1 Unit Stop Kontak AC	unit	131.016	129.701	130.177	129.761	132.730	131.613	122.700
4	5.1.5.13	Pemasangan 1 titik Instalasi Stop Kontak	titik	529.272	522.166	512.547	521.392	536.221	538.357	483.657
	5.3	**HARGA SATUAN PEKERJAAN SISTEM PENCAHAYAAN**								
	5.3.1	**Pemasangan lampu dan armatur**								
1	5.3.1.1	Pemasangan 1 buah Titik Instalasi Lampu	titik	367.689	361.060	351.126	360.277	374.001	376.532	325.179

NO.	KODE	URAIAN PEKERJAAN	SAT	KAB. BOYOLALI	KAB. KLATEN	KAB. SUKOHARJO	KAB. WONOGIRI	KAB. SRAGEN	KAB. KARANGANYAR	KOTA SURAKARTA
				HARGA SATUAN PEKERJAAN	HARGA SATUAN PEKERJAAN	HARGA SATUAN PEKERJAAN	HARGA SATUAN PEKERJAAN	HARGA SATUAN PEKERJAAN	HARGA SATUAN PEKERJAAN	HARGA SATUAN PEKERJAAN
				(Rp)	(Rp)	(Rp)	(Rp)	(Rp)	(Rp)	(Rp)
(1)	(2)	(3)	(4)	(5)	(6)	(7)	(8)	(9)	(10)	(11)
	6.3	**HARGA SATUAN PEKERJAAN BAK KONTROL**								
2	6.3.1	Pemasangan 1 buah Bak Kontrol Pasangan Bata 30 cm x 30 cm Tinggi 35 cm dengan Tutup Beton	Buah	567.745	539.561	531.999	529.316	599.255	616.989	543.771
3	6.3.2	Pemasangan 1 buah Bak Kontrol Pasangan Bata 45 cm x 45 cm Tinggi 50 cm dengan Tutup Beton	Buah	776.615	739.041	724.719	716.527	829.806	847.902	739.285
4	6.3.3	Pemasangan 1 buah Bak Kontrol Pasangan Bata 60 cm x 60 cm Tinggi 65 cm dengan Tutup Beton	Buah	959.470	929.513	913.945	908.290	1.030.394	1.051.496	932.300
	6.4	**HARGA SATUAN PEKERJAAN SISTEM PERPIPAAN DALAM GEDUNG**								
	6.4.1	**Pipa PVC**								
1	6.4.1.1	Pemasangan 1 m pipa PVC AW, Dia. 1/2" (15 mm)	m	39.341	36.128	36.947	35.515	37.468	37.257	35.357
2	6.4.1.2	Pemasangan 1 m pipa PVC AW, Dia. 3/4" (20 mm)	m	45.235	42.004	42.912	42.955	43.897	43.219	41.453
3	6.4.1.3	Pemasangan 1 m pipa PVC AW, Dia. 1" (25 mm)	m	53.834	50.841	51.575	49.451	53.318	52.151	50.513
4	6.4.1.4	Pemasangan 1 m pipa PVC AW, Dia. 1-1/4" (32 mm)	m	64.845	60.967	62.090	52.817	64.191	63.021	60.309
5	6.4.1.5	Pemasangan 1 m pipa PVC AW, Dia. 1-1/2" (40 mm)	m	75.710	71.808	72.745	69.076	75.593	74.502	71.103
6	6.4.1.6	Pemasangan 1 m pipa PVC AW, Dia. 2" (50 mm)	m	90.014	87.391	88.767	80.251	91.259	90.024	86.598
7	6.4.1.7	Pemasangan 1 m pipa PVC AW, Dia. 2-1/2" (65 mm)	m	119.256	112.777	115.680	103.943	119.170	117.227	113.218
8	6.4.1.8	Pemasangan 1 m pipa PVC AW, Dia. 3" (80 mm)	m	140.451	149.237	148.893	132.630	154.844	151.893	146.117
9	6.4.1.9	Pemasangan 1 m pipa PVC AW, Dia. 4" (100 mm)	m	211.137	204.403	206.538	180.615	214.142	210.850	203.224
	6.4.2	**Pipa Galvanis**								
1	6.4.2.1	Pemasangan 1 m Pipa Galvanis MED CLASS Dia. 1/2" (15 mm)	m	97.895	101.684	102.748	94.654	104.452	103.461	101.052
2	6.4.2.2	Pemasangan 1 m Pipa Galvanis MED CLASS, Dia. 3/4" (20 mm)	m	40.033	35.656	36.940	25.322	39.803	38.310	34.915
3	6.4.2.3	Pemasangan 1 m Pipa Galvanis MED CLASS, Dia. 1" (25 mm)	m	45.570	40.650	42.131	27.106	46.085	44.129	39.800
4	6.4.2.4	Pemasangan 1 m Pipa Galvanis MED CLASS, Dia. 1-1/4" (32 mm)	m	51.277	45.776	47.473	29.047	52.543	50.095	44.819
5	6.4.2.5	Pemasangan 1 m Pipa Galvanis MED CLASS, Dia. 1-1/2" (40 mm)	m	57.677	51.529	53.453	31.258	59.771	56.798	50.455
6	6.4.2.6	Pemasangan 1 m Pipa Galvanis MED CLASS, Dia. 2" (50 mm)	m	69.311	61.979	64.320	35.320	72.902	68.976	60.694
7	6.4.2.7	Pemasangan 1 m Pipa Galvanis MED CLASS, Dia. 2-1/2" (65 mm)	m	80.713	72.220	74.974	39.292	85.776	80.907	70.727
8	6.4.2.8	Pemasangan 1 m Pipa Galvanis MED CLASS, Dia. 3" (80 mm)	m	103.591	92.790	96.374	47.079	111.647	104.889	90.871
9	6.4.2.9	Pemasangan 1 m Pipa Galvanis MED CLASS, Dia. 4" (100 mm)	m	130.628	117.095	121.659	56.320	142.214	133.179	114.675

NO.	KODE	URAIAN PEKERJAAN	SAT	KAB. BOYOLALI	KAB. KLATEN	KAB. SUKOHARJO	KAB. WONOGIRI	KAB. SRAGEN	KAB. KARANGANYAR	KOTA SURAKARTA
				HARGA SATUAN PEKERJAAN	HARGA SATUAN PEKERJAAN	HARGA SATUAN PEKERJAAN	HARGA SATUAN PEKERJAAN	HARGA SATUAN PEKERJAAN	HARGA SATUAN PEKERJAAN	HARGA SATUAN PEKERJAAN
				(Rp)	(Rp)	(Rp)	(Rp)	(Rp)	(Rp)	(Rp)
(1)	(2)	(3)	(4)	(5)	(6)	(7)	(8)	(9)	(10)	(11)
	6.4.5	**Pipa tanah**								
10	6.4.5.1	Pemasangan 1 m' Pipa Air Limbah Jenis Pipa Tanah diameter 15 cm	m'	1.580.456	1.570.996	1.555.466	1.586.480	1.611.435	1.558.524	1.595.054
11	6.4.5.2	Pemasangan 1 m' Pipa Air Limbah Jenis Pipa Tanah diameter 20 cm	m'	75.643	74.115	73.565	74.053	77.803	80.735	74.808
	7.1	**HARGA SATUAN PEKERJAAN JALAN PAVING BLOCK**								
	7.1.1	**Pemasangan Paving Block**								
1	7.1.1.1	Pemasangan 1 m2 Paving Block (Blok Beton) Natural Tebal 6 cm f'c 20 MPa dan Pengunci Topi Uskup untuk Jalan Lingkungan (Jalan Lokal)	m2	168.142	164.593	165.520	167.546	210.688	184.815	167.674
2	7.1.1.2	Pemasangan 1 m2 Paving block (Blok Beton) Natural Tebal 6 cm f'c 25 MPa dan Pengunci Topi Uskup untuk Jalan Akses/Penghubung (Jalan	m2	168.142	164.593	165.520	167.546	210.688	184.815	167.674
3	7.1.1.3	Pemasangan 1 m2 Paving block (Blok Beton) Natural Tebal 8 cm f'c 20 MPa dan Pengunci Topi Uskup untuk Jalan Lingkungan (Jalan Lokal)	m2	268.887	264.861	265.918	262.073	363.692	298.619	257.759
4	7.1.1.4	Pemasangan 1 m2 Paving block (Blok Beton) Natural Tebal 8 cm f'c 25 MPa dan Pengunci Topi Uskup untuk Jalan Akses/Penghubung (Jalan	m2	268.887	264.861	265.918	262.073	363.692	298.619	257.759
5	7.1.1.5	1 m3 Timbunan dan Pemadatan Pasir Filler menggunakan mesin Stamper Kodok	m3	4.891	4.380	4.093	4.018	4.836	5.392	4.438
	7.1.2	**Pemasangan Kanstin**								
6	7.1.2.1	Pemasangan 1 m' Kanstin, tebal 10x20x40 cm untuk Jalan Lingkungan (Jalan Lokal)	m'	86.657	86.083	86.024	85.876	87.025	87.213	86.048
7	7.1.2.2	Pemasangan 1 m' Kanstin, tebal 15x40x60 cm untuk Jalan Akses/Penghubung (Jalan Kolektor)	m'	99.527	98.962	98.895	98.753	99.869	100.146	98.923
	8.2	**HARGA SATUAN PEKERJAAN SALURAN BUIS BETON**								
1	8.2.1	1 m' Buis Beton 1/2 D 30 - 100 cm	m'	110.200	112.780	126.430	99.749	112.822	130.362	113.212
2	8.2.2	1 m' Buis Beton 1/2 D 40 - 100 cm	m'	136.182	135.922	135.797	114.884	135.964	136.712	136.602
3	8.2.3	1 m' Buis Beton 1/2 D 50 - 100 cm	m'	213.722	213.406	213.259	212.454	213.513	214.302	214.090
4	8.2.4	1 m' Buis Beton 1/2 D 60 - 100 cm	m'	300.100	299.696	299.539	229.570	299.875	300.841	300.595
5	8.2.5	1 m' Buis Beton 1/2 D 80 - 100 cm	m'	1.132.895	1.132.324	1.132.083	730.406	1.132.517	1.133.986	1.133.677
6	8.2.6	1 m' Buis Beton 1/2 D 100 - 100 cm	m'	1.137.832	1.137.116	1.109.287	1.018.687	1.109.777	1.139.260	1.111.426
7	8.2.7	1 m' Buis Beton D 30 - 100 cm	m'	111.911	114.352	127.955	100.900	114.448	132.287	115.036
8	8.2.8	1 m' Buis Beton D 40 - 100 cm	m'	155.492	155.100	154.942	133.485	155.253	156.226	156.001
9	8.2.9	1 m' Buis Beton D 50 - 100 cm	m'	237.127	236.646	236.446	235.424	236.818	238.039	237.773
10	8.2.10	1 m' Buis Beton D 60 - 100 cm	m'	309.592	309.008	308.770	238.514	309.228	310.690	310.360
11	8.2.11	1 m' Buis Beton D 80 - 100 cm	m'	1.141.716	1.140.971	1.140.647	738.732	1.141.194	1.143.161	1.142.777

NO.	KODE	URAIAN PEKERJAAN	SAT	KAB. BOYOLALI	KAB. KLATEN	KAB. SUKOHARJO	KAB. WONOGIRI	KAB. SRAGEN	KAB. KARANGANYAR	KOTA SURAKARTA
				HARGA SATUAN PEKERJAAN	HARGA SATUAN PEKERJAAN	HARGA SATUAN PEKERJAAN	HARGA SATUAN PEKERJAAN	HARGA SATUAN PEKERJAAN	HARGA SATUAN PEKERJAAN	HARGA SATUAN PEKERJAAN
				(Rp)	(Rp)	(Rp)	(Rp)	(Rp)	(Rp)	(Rp)
(1)	(2)	(3)	(4)	(5)	(6)	(7)	(8)	(9)	(10)	(11)
12	8.2.12	1 m' Buis Beton D 100 - 100 cm	m'	1.146.386	1.145.497	1.117.585	1.026.765	1.118.185	1.148.167	1.120.261
	9.6	**HARGA SATUAN PEKERJAAN PIPA BETON**								
	9.6.1	**Pemasangan Pipa Beton**								
1	9.6.1.1	Pemasangan 1 m' Pipa Beton Ø 15-20 cm	m'	856.606	841.780	848.859	839.089	831.394	856.529	851.271
2	9.6.1.2	Pemasangan 1 m' Pipa Beton Ø 30-100 cm	m'	515.084	505.855	504.913	505.901	517.115	524.021	509.991



HARGA SATUAN PEKERJAAN KONSTRUKSI BIDANG CIPTA KARYA



WILAYAH KEDU

KABUPATEN MAGELANG
KABUPATEN KEBUMEN
KABUPATEN PURWOREJO
KABUPATEN TEMANGGUNG
KABUPATEN WONOSOBO
KOTA MAGELANG



DAFTAR HARGA SATUAN PEKERJAAN KONSTRUKSI
BERDASARKAN PERMEN PUPR NO.8 TAHUN 2024 (LAMPIRAN IV BIDANG CIPTA KARYA DAN PERUMAHAN)

SUMBER DATA : **PASARAN BEBAS**
D A E R A H : **KAB. KEBUMEN, KAB. PURWOREJO, KAB. WONOSOBO, KAB. MAGELANG, KAB. TEMANGGUNG, KOTA MAGELANG**

Edisi Ke-2 Tahun 2024

NO.	KODE	URAIAN PEKERJAAN	SAT	KAB. KEBUMEN	KAB. PURWOREJO	KAB. WONOSOBO	KAB. MAGELANG	KAB. TEMANGGUNG	KOTA MAGELANG
				HARGA SATUAN PEKERJAAN (Rp)	HARGA SATUAN PEKERJAAN (Rp)	HARGA SATUAN PEKERJAAN (Rp)	HARGA SATUAN PEKERJAAN (Rp)	HARGA SATUAN PEKERJAAN (Rp)	HARGA SATUAN PEKERJAAN (Rp)
(1)	(2)	(3)	(4)	(5)	(6)	(7)	(8)	(9)	(10)
	1.1	**PEKERJAAN PERSIAPAN**							
	1.1.1	**PEMBUATAN PAGAR PROYEK**							
1	1.1.1.1	Pembuatan 1 m' Pagar Sementara dari Kayu Tinggi 2 Meter	m'	387,996	385,357	410,751	386,318	415,512	384,219
2	1.1.1.2	Pembuatan 1 m' pagar sementara dari seng gelombang rangka kayu tinggi 2 meter	m'	220,844	222,325	237,073	222,422	241,804	219,700
3	1.1.1.3	Pembuatan 1 m' pagar sementara dari kawat duri tinggi 2 meter	m'	223,017	224,505	271,507	242,498	261,992	221,889
4	1.1.1.4	Pembuatan 1 m' pagar sementara seng gelombang Rangka baja L.40.40.4, Tinggi pagar 1,8 m'	m'	613,959	610,918	516,471	473,754	448,425	610,836
5	1.1.1.5	Pembuatan 1 m' pagar sementara seng gelombang Rangka kayu, tinggi pagar 1,8 m'	m'	520,300	517,456	423,845	380,671	355,406	517,338
6	1.1.1.6	Pembuatan 1 m2 Pagar BRC Galvanis	m2	10,909	10,857	12,580	10,857	12,580	10,857
7	1.1.1.7	Pemasangan 1 m2 panel beton pracetak 5x50x240 cm untuk pagar	m2	821,198	816,279	834,880	810,914	830,164	698,248
	2.1	**HARGA SATUAN PEKERJAAN RANGKA ATAP**							
	2.1.1	**RANGKA ATAP BAJA RINGAN**							
1	2.1.1.1	Pemasangan 1 m2 Atap Pelana Rangka Atap Baja Ringan (Canai Dingin) profil C75	m2	249,814	248,188	278,160	248,452	278,160	248,188
2	2.1.1.2	Pemasangan 1 m2 Atap Jurai/Limasan Rangka Atap Baja Ringan (Canai Dingin) profil C75	m2	255,553	253,968	285,023	254,232	285,023	253,968
	2.1.2	**RANGKA ATAP KAYU**							
1	2.1.2.1	Pemasangan 1 m3 Konstruksi Kuda-kuda Konvensional, Kayu Kelas I, II dan III Bentang Sampai Dengan 6 Meter	m3	24,733,524	24,887,610	30,642,928	30,352,905	46,893,506	33,909,590
2	2.1.2.2	Pemasangan 1 m3 konstruksi kuda - kuda expose, kayu kelas I	m3	27,981,288	28,242,500	34,706,022	34,204,500	52,433,961	38,078,315
3	2.1.2.3	Pemasangan 1 m3 konstruksi Gording, kayu kelas II	m3	14,047,256	14,140,005	17,534,371	14,077,910	14,350,419	15,514,455
4	2.1.2.4	Pemasangan 1 m2 rangka atap genteng keramik, kayu kelas II	m2	70,184	70,219	81,670	70,700	76,343	70,225
5	2.1.2.5	Pemasangan 1 m2 rangka atap genteng Beton, kayu kelas II	m2	74,804	74,839	86,290	75,320	80,963	74,845
6	2.1.2.6	Pemasangan 1 m2 rangka atap sirap, kayu kelas II	m2	252,358	252,373	1,635,204	1,084,820	2,862,758	252,378
	2.2	**HARGA SATUAN PEKERJAAN BETON**							

NO.	KODE	URAIAN PEKERJAAN	SAT	KAB. KEBUMEN	KAB. PURWOREJO	KAB. WONOSOBO	KAB. MAGELANG	KAB. TEMANGGUNG	KOTA MAGELANG
				HARGA SATUAN PEKERJAAN (Rp)	HARGA SATUAN PEKERJAAN (Rp)	HARGA SATUAN PEKERJAAN (Rp)	HARGA SATUAN PEKERJAAN (Rp)	HARGA SATUAN PEKERJAAN (Rp)	HARGA SATUAN PEKERJAAN (Rp)
(1)	(2)	(3)	(4)	(5)	(6)	(7)	(8)	(9)	(10)
	2.2.1	**STRUKTUR ATAS**							
	2.2.1.1	**PENULANGAN BETON**							
1	2.2.1.1.3	1 kg Penulangan kolom, balok, ring balk, dan sloof untuk BjTP atau BjTS diameter < 12 mm, cara Manual	kg	17,051	17,058	14,410	17,078	14,413	17,038
2	2.2.1.1.4	1 kg Penulangan kolom, balok, ring balk, sloof, dan shearwall untuk BjTP atau BjTS diameter ≥ 12 mm, cara Semi mekanis	kg	47,851	47,858	45,210	47,878	45,213	47,838
3	2.2.1.1.5	1 kg Penulangan Wiremesh M6-M10 untuk slab atau dinding atau Ferrocement secara manual	kg	17,033	11,473	11,857	12,038	11,577	11,750
4	2.2.1.1.6	1 kg Penulangan Wiremesh M6-M10 untuk slab atau dinding atau Ferrocement secara semi mekanis	kg	16,602	11,040	11,335	11,604	11,055	11,317
	2.2.1.3	**Pemasangan dan Pembongkaran Bekisting**							
1	2.2.1.3.1	Pemasangan 1 m2 Bekisting untuk Pondasi Telapak (3 kali pakai)	m2	224,499	219,315	237,674	215,520	227,472	206,068
2	2.2.1.3.2	Pemasangan 1 m2 Bekisting Bata Merah (5x11x22) cm tebal ½ Batu (Setara Campuran 1SP : 5PP)	m2	138,355	130,817	155,322	135,826	165,518	133,578
3	2.2.1.3.3	Pemasangan 1 m2 Bekisting untuk Sloof (3 kali pakai)	m2	240,999	235,815	287,284	241,605	246,377	230,818
4	2.2.1.3.4	Pemasangan 1 m2 Bekisting untuk Kolom (3 kali pakai)	m2	170,117	164,123	225,009	185,183	288,903	162,313
5	2.2.1.3.5	Pemasangan 1 m2 Bekisting untuk Balok (3 kali pakai)	m2	171,372	165,378	234,022	191,128	304,834	163,569
6	2.2.1.3.6	Pemasangan 1 m2 Bekisting untuk Plat lantai Beton Bangunan Gedung	m2	192,984	186,990	247,877	215,425	336,080	188,042
7	2.2.1.3.7	Pemasangan 1 m2 Bekisting untuk Dinding Sheerwall (3 kali pakai)	m2	177,647	171,652	243,800	201,366	323,814	170,559
8	2.2.1.3.8	Pemasangan 1 m2 Bekisting untuk Tangga (3 kali pakai)	m2	168,539	162,545	226,351	185,373	288,944	160,736
9	2.2.1.3.9	Pemasangan bekisting 1 m2 Jembatan untuk Pengecoran Beton (3 kali pakai)	m2	122,631	120,417	149,415	125,657	128,021	118,206
	2.2.1.4	**Pembuatan s.d. Pengecoran Campuran Beton Secara Manual**							
1	2.2.1.4.1	Pembuatan s.d Pengecoran 1 m3 beton mutu rendah fc' 7,5 MPa; slump (100±25) mm, agregat maksimal 19 mm secara manual	m3	1,062,390	1,049,231	1,130,635	1,033,831	1,182,148	1,027,562
2	2.2.1.4.2	1 m3 beton mutu rendah f'c 10 MPa, Slump (100 ± 25) mm, agregat maks 19 mm secara manual	m3	1,024,656	1,025,724	1,095,602	1,009,277	1,148,361	1,002,857
3	2.2.1.4.3	1 m3 beton mutu rendah f'c 15 MPa, Slump (100 ± 25) mm, agregat maks 19 mm secara manual	m3	1,122,380	1,125,764	1,194,870	1,106,915	1,250,490	1,100,152
4	2.2.1.4.4	1 m3 beton mutu rendah f'c 17 MPa, Slump (100 ± 25) mm, agregat maks 19 mm secara manual	m3	1,142,730	1,147,065	1,215,855	1,127,230	1,272,647	1,120,326
	2.2.1.10	**Kolom/Balok Praktis**							
1	2.2.1.10.1	Pembuatan 1 m' kolom praktis beton bertulang (11x11)	m'	105,604	103,318	110,168	102,008	109,717	100,000
2	2.2.1.10.2	Pembuatan 1 m' kolom praktis beton bertulang (10x15)	m'	146,834	143,101	153,056	141,263	168,477	138,617
	2.2.2	**STRUKTUR BAWAH**							
1	2.2.2.1.1	Pemasangan 1 m3 Batu Kosong (Aanstamping) untuk Pondasi Gedung	m3	585,112	562,156	644,227	576,601	665,623	589,114

NO.	KODE	URAIAN PEKERJAAN	SAT	KAB. KEBUMEN	KAB. PURWOREJO	KAB. WONOSOBO	KAB. MAGELANG	KAB. TEMANGGUNG	KOTA MAGELANG
				HARGA SATUAN PEKERJAAN (Rp)	HARGA SATUAN PEKERJAAN (Rp)	HARGA SATUAN PEKERJAAN (Rp)	HARGA SATUAN PEKERJAAN (Rp)	HARGA SATUAN PEKERJAAN (Rp)	HARGA SATUAN PEKERJAAN (Rp)
(1)	(2)	(3)	(4)	(5)	(6)	(7)	(8)	(9)	(10)
	2.4	**HARGA SATUAN PEKERJAAN STRUKTUR BETON PRACETAK**							
	2.4.1	**Pembuatan Bekisting**							
1	2.4.1.1	Pembuatan 1 m2 Bekisting untuk Pelat Beton Pracetak Komponen Modutar Bangunan Gedung (5 kali pakai)	m2	152,388	153,846	223,980	160,167	186,491	156,609
2	2.4.1.2	Pembuatan 1 m2 Bekisting untuk Balok Beton Pracetak (10-12 kali pakai)	m2	38,810	39,501	40,740	40,743	56,362	40,012
3	2.4.1.3	Pembuatan 1 m2 Bekisting untuk Kolom Beton Pracetak (10-12 kali pakai)	m2	37,391	38,082	39,321	39,324	54,943	38,593
4	2.4.1.4	Pemasangan 1 titik Bekisting Joint Pracetak	ttk	76,325	76,243	84,523	76,896	84,566	76,347
5	2.4.2.1	Pemasangan dan Membuka Cetakan 1 Buah Komponen Pelat Beton Pracetak	bh	7,526	6,836	8,295	6,836	8,295	6,836
6	2.4.2.2	Pemasangan dan Membuka Cetakan 1 Buah Komponen Balok Beton Pracetak	bh	12,535	11,324	13,749	11,324	13,749	11,324
7	2.4.2.3	Pemasangan dan Membuka Cetakan 1 Buah Komponen Kolom Beton Pracetak	bh	10,030	9,014	10,955	9,014	10,955	9,014
	2.4.3	**Penuangan/Menebar Beton**							
1	2.4.3.1	Penuangan/Menebar Beton 1 m3 untuk Pelat Beton Pracetak	m3	48,355	54,065	62,759	54,065	62,759	54,065
2	2.4.3.2	Penuangan/Menebar Beton 1 m3 untuk Balok Beton Pracetak	m3	49,855	55,918	64,903	55,918	64,903	55,918
3	2.4.3.3	Penuangan/Menebar Beton 1 m3 untuk Kolom Beton Pracetak	m3	44,017	49,412	57,350	49,412	57,350	49,412
	2.4.4	**Penuangan/Menebar Beton**							
1	2.4.4.1	Pemindahan 1 buah Komponen untuk Pelat Pracetak (± 20 m)	bh	98,302	99,061	99,813	99,061	99,813	99,061
2	2.4.4.2	Pemindahan 1 buah Komponen untuk Balok Pracetak (± 20 m)	bh	98,302	99,061	99,813	99,061	99,813	99,061
3	2.4.4.3	Pemindahan 1 buah Komponen untuk Kolom Pracetak (± 20 m)	bh	98,302	99,061	99,813	99,061	99,813	99,061
	2.4.5	**Penuangan/Menebar Beton**							
1	2.4.5.1	Pemasangan 1 buah Komponen untuk Pelat Beton Pracetak Beserta Indeks Kenaikan Lantai Ereksi Pelat Hingga 24 Lantai	bh	365,256	374,198	380,178	374,198	380,178	374,198
2	2.4.5.2	Pemasangan 1 buah Komponen Balok Pracetak Beserta Indeks Kenaikan Lantai Ereksi Balok Hingga 24 Lantai	bh	347,148	355,289	360,733	355,289	360,733	355,289
3	2.4.5.3	Ereksi 1 buah komponen untuk pelat pracetak	bh	365,256	374,198	380,178	374,198	380,178	374,198
4	2.4.5.4	Ereksi 1 buah komponen untuk balok pracetak	bh	332,749	340,890	346,334	340,890	346,334	340,890
5	2.4.5.5	Ereksi 1 buah komponen untuk kolom pracetak	bh	454,317	465,399	472,829	465,399	472,829	465,399
6	2.4.5.6	Upah 1 titik Pekerjaan Grout pada Joint Beton Pracetak	ttk	57,369	54,934	66,076	54,934	66,076	54,934
7	2.4.5.7	Upah 1 titik Joint dengan Sling	ttk	50,243	47,432	56,787	47,432	56,787	47,432
	3.1	**HARGA SATUAN PEKERJAAN PENUTUP ATAP**							

NO.	KODE	URAIAN PEKERJAAN	SAT	KAB. KEBUMEN	KAB. PURWOREJO	KAB. WONOSOBO	KAB. MAGELANG	KAB. TEMANGGUNG	KOTA MAGELANG
				HARGA SATUAN PEKERJAAN	HARGA SATUAN PEKERJAAN	HARGA SATUAN PEKERJAAN	HARGA SATUAN PEKERJAAN	HARGA SATUAN PEKERJAAN	HARGA SATUAN PEKERJAAN
				(Rp)	(Rp)	(Rp)	(Rp)	(Rp)	(Rp)
(1)	(2)	(3)	(4)	(5)	(6)	(7)	(8)	(9)	(10)
	3.1.1	**ATAP GENTENG**							
1	3.1.1.1	Pemasangan 1 m2 Atap genteng Palentong Kecil	m2	76,189	74,640	79,230	84,723	79,230	74,640
2	3.1.1.2	Pemasangan1 m2 Atap Genteng Kodok Glazuur	m2	89,939	88,456	93,048	103,123	98,548	93,177
3	3.1.1.3	Pemasangan1 m2 Atap Genteng Palentong Besar/Morando	m2	55,561	54,010	58,585	55,550	58,585	54,010
4	3.1.1.4	Pemasangan 1 m2 Genteng Beton	m2	149,917	161,654	153,940	135,264	161,907	148,937
5	3.1.1.5	Pemasangan 1 m' Nok/Bubung Genteng Palentong Kecil	m'	95,360	91,607	104,483	93,320	105,326	91,138
6	3.1.1.6	Pemasangan 1 m' Nok/Bubung Genteng Kodok Glazuur	m'	112,960	110,582	123,458	108,904	144,743	108,573
7	3.1.1.7	Pemasangan 1 m' Nok/Bubung Genteng Palentong Besar	m'	166,310	161,457	201,410	164,454	181,409	162,088
8	3.1.1.8	Pemasangan 1 m' Nok/Bubung Genteng Beton	m'	207,162	202,376	216,824	187,629	216,924	181,225
	3.1.2	**ATAP SERAT SEMEN GELOMBANG**							
1	3.1.2.1	Pemasangan 1 m2 Atap Serat Semen Gelombang 92cm x 250cm x 5mm	m2	79,943	78,870	78,932	78,870	84,890	81,129
2	3.1.2.2	Pemasangan 1 m2 Atap Serat Semen Gelombang 92cm x 225cm x 5mm	m2	90,833	89,815	89,015	89,815	96,165	92,526
3	3.1.2.3	Pemasangan1 m2 Atap Serat Semen Gelombang 92cm x 200cm x 5mm	m2	90,265	89,147	88,247	89,147	95,397	91,858
4	3.1.2.4	Pemasangan1 m2 Atap Serat Semen Gelombang 92cm x 180cm x 5mm	m2	106,600	105,564	103,372	105,564	112,309	108,954
7	3.1.2.5	Pemasangan1 m2 Atap Serat Semen Gelombang 105cm x 270cm x 4mm	m2	73,666	72,449	76,488	72,911	76,950	71,386
5	3.1.2.6	Pemasangan1 m2 Atap Serat Semen Gelombang 105cm x 300cm x 5 mm	m2	75,072	72,661	76,160	72,372	76,160	65,272
8	3.1.2.7	Pemasangan 1 m2 Atap Serat Semen Gelombang 105cm x 240cm x 5mm	m2	70,421	70,667	74,211	69,941	74,453	63,084
9	3.1.2.8	Pemasangan 1 m2 Atap Serat Semen Gelombang 105cm x 210cm x 5mm	m2	71,152	69,703	73,973	69,703	73,973	59,668
10	3.1.2.9	Pemasangan 1 m2 Atap Serat Semen Gelombang 105cm x 150cm x 5mm	m2	77,109	75,661	79,931	75,661	79,931	73,549
11	3.1.2.10	Pemasangan 1 m2 Atap Serat Semen Gelombang 108cm x 300cm x 6mm	m2	65,218	63,973	65,055	63,973	69,464	65,645
12	3.1.2.11	Pemasangan 1 m2 Atap Serat Semen Gelombang 108cm x 270cm x 6mm	m2	66,307	65,068	66,063	65,068	70,592	66,785
13	3.1.2.12	Pemasangan 1 m2 Atap Serat Semen Gelombang 108cm x 240cm x 6mm	m2	75,778	74,330	79,612	74,836	78,853	75,844
14	3.1.2.13	Pemasangan 1 m2 Atap Serat Semen Gelombang 108cm x 210cm x 6mm	m2	79,364	78,185	82,725	77,646	81,377	76,119
15	3.1.2.14	Pemasangan 1 m2 Atap Serat Semen Gelombang 108cm x 180cm x 6mm	m2	86,998	85,863	85,222	85,863	92,014	88,439
16	3.1.2.15	Pemasangan 1 m' Nok/Bubung Setel Gelombang 92 cm	m'	139,741	139,164	141,817	138,678	201,042	138,458
17	3.1.2.16	Pemasangan 1 m' Nok/Bubung Setel Gelombang 105 cm	m'	125,551	125,139	127,957	124,735	179,812	124,515

NO.	KODE	URAIAN PEKERJAAN	SAT	KAB. KEBUMEN	KAB. PURWOREJO	KAB. WONOSOBO	KAB. MAGELANG	KAB. TEMANGGUNG	KOTA MAGELANG
				HARGA SATUAN PEKERJAAN (Rp)	HARGA SATUAN PEKERJAAN (Rp)	HARGA SATUAN PEKERJAAN (Rp)	HARGA SATUAN PEKERJAAN (Rp)	HARGA SATUAN PEKERJAAN (Rp)	HARGA SATUAN PEKERJAAN (Rp)
(1)	(2)	(3)	(4)	(5)	(6)	(7)	(8)	(9)	(10)
18	3.1.2.17	Pemasangan 1 m' Nok/Bubung Setel Gelombang 108 cm	m'	120,821	120,464	123,337	120,088	172,735	119,868
19	3.1.2.18	Pemasangan 1 m' Nok/Bubung Paten (Permanen) 92 cm	m'	62,884	63,627	67,600	63,801	67,865	63,581
20	3.1.2.19	Pemasangan 1 m' Nok/Bubung Paten (Permanen) 105cm	m'	66,217	66,960	70,933	67,134	71,198	66,914
21	3.1.2.20	Pemasangan 1 m' Nok/Bubung Paten(Permanen) 108 cm	m'	66,217	66,960	70,933	67,134	71,198	66,914
22	3.1.2.21	Pemasangan 1 m' Nok/Bubung Setel Rata 92cm	m'	74,241	75,158	79,958	75,332	80,223	75,112
23	3.1.2.22	Pemasangan 1 m' Nok/Bubung Setel Rata 105 cm	m'	69,781	70,524	74,497	70,698	74,762	70,478
24	3.1.2.23	Pemasangan 1 m' Nok/Bubung Setel Rata 108 cm	m'	69,781	70,524	74,497	70,698	74,762	70,478
	3.1.3	**PENUTUP ATAP LAINNYA**							
1	3.1.3.1	Pemasangan 1 m2 Atap Seng Gelombang 105cm x180cm	m'	74,373	73,131	76,695	73,037	76,700	73,011
2	3.1.3.2	Pemasangan 1 m2 Atap Aluminium Gelombang 95cm x 180cm	m2	100,411	113,025	131,102	113,025	131,102	113,025
3	3.1.3.3	Pemasangan 1 m2 Atap Sirap Kayu	m2	130,635	132,259	139,687	97,721	139,742	142,390
4	3.1.3.4	Pemasangan 1 m2 Atap Fibreglass 90cm x180cm	m2	124,531	123,023	126,990	122,787	127,003	122,721
5	3.1.3.5	Pemasangan 1 m2 Atap UPVC	m2	387,842	372,023	393,457	387,423	384,657	376,423
6	3.1.3.6	Pemasangan 1 m2 Atap Aspal/Bitumen	m2	131,749	130,671	138,397	125,332	142,170	126,548
7	3.1.3.8	Pemasangan 1 m2 Atap Metal Menerus tebal 0.4 mm	m2	172,961	162,756	165,252	162,192	174,863	169,325
8	3.1.3.9	Pemasangan 1 m2 Atap Kaca Ketebalan 8/10/12mm	m2	172,961	171,831	174,327	168,242	174,863	169,325
9	3.1.3.10	Pemasangan 1 m' Nok/Bubung Atap Seng Gelombang	m'	36,675	35,023	39,304	41,401	40,305	34,782
10	3.1.3.11	Pemasangan 1 m' Nok/Bubung Atap Aluminium Gelombang	m'	229,045	247,019	269,049	247,019	269,049	247,019
11	3.1.3.12	Pemasangan 1 m' Nok/Bubung Atap Sirap Kayu	m'	58,697	61,155	68,471	69,675	69,805	60,854
12	3.1.3.13	Pemasangan 1 m' Nok/Bubung Genteng Aspal/Bitumen	m'	314,172	316,630	328,199	318,319	321,638	317,933
13	3.1.3.14	Pemasangan 1 m' Nok/Bubung Genteng Metal	m'	67,572	65,486	73,369	64,946	73,383	84,511
	3.5	**HARGA SATUAN PEKERJAAN LANGIT-LANGIT (PLAFON)**							
	3.5.1	**LANGIT-LANGIT (PLAFON) AKUSTIK**							
1	3.5.1.1	Pemasangan 1 m2 Langit-Langit (Plafon) Akustik Ukuran 30 x 30 cm	m2	237,068	237,028	462,987	176,968	241,887	237,028
2	3.5.1.2	Pemasangan 1 m2 langit-langit akustik ukuran ukuran 30 x 60 cm	m2	233,218	233,178	362,447	233,178	238,037	233,178
3	3.5.1.3	Pemasangan 1 m2 langit-langit akustik ukuran (60 x 120) cm	m2	173,601	173,566	164,291	173,566	200,591	173,566

NO.	KODE	URAIAN PEKERJAAN	SAT	KAB. KEBUMEN	KAB. PURWOREJO	KAB. WONOSOBO	KAB. MAGELANG	KAB. TEMANGGUNG	KOTA MAGELANG
				HARGA SATUAN PEKERJAAN (Rp)	HARGA SATUAN PEKERJAAN (Rp)	HARGA SATUAN PEKERJAAN (Rp)	HARGA SATUAN PEKERJAAN (Rp)	HARGA SATUAN PEKERJAAN (Rp)	HARGA SATUAN PEKERJAAN (Rp)
(1)	(2)	(3)	(4)	(5)	(6)	(7)	(8)	(9)	(10)
16	3.5.1.4	Pemasangan 1 m2 langit-langit akustik ukuran (60 x 120) cm dengan rangka alluminium	m2	413,939	414,017	420,818	578,835	855,782	606,899
	3.5.2	**LANGIT-LANGIT (PLAFON) LAINNYA**							
1	3.5.2.1	Pemasangan 1 m2 langit-langit (Plafon) Papan Gypsum, Tebal 9 mm	m2	52,816	52,054	54,954	50,522	55,135	50,518
2	3.5.2.2	Pemasangan1 m2 Langit-Langit (Plafon) Serat Semen, Tebal 4 mm, 5 mm, dan 6 mm	m2	161,083	158,532	158,540	159,874	157,226	157,451
3	3.5.2.3	Pemasangan 1 m' list langit-langit (Plafon) Kayu Lapis, Tebal 3 mm, 4 mm dan 6 mm	m'	107,823	106,407	115,278	90,525	114,605	91,413
4	3.5.2.4	Pemasangan 1 m2 langit-langit (plafon) lambrisering kayu, tebal 9 mm	m2	437,169	436,883	565,193	555,620	762,468	605,183
5	3.5.2.5	Pemasangan 1 m' List Langit-langit (Plafon) Kayu Profil	m'	35,910	35,904	31,777	35,900	36,920	51,009
6	3.5.2.6	Pemasangan 1 m' List Langit-langit (Plafon) Gypsum	m'	32,280	32,274	33,291	32,270	33,290	32,254
7	3.5.2.7	Pemasangan1 m2 Langit-Langit (Plafon) Aluminium Spandrel	m2	22,721	22,723	26,752	22,727	26,776	22,705
	3.5.3	**RANGKA LANGIT-LANGIT (PLAFON)**							
1	3.5.3.1	Pemasangan 1 m2 Rangka Langit-langit (Plafond) Besi hollow 40.40	m2	153,783	154,773	166,589	152,527	170,168	168,834
2	3.5.3.2	Pemasangan 1 m2 Rangka Besi Hollow Galvanis 40.40 mm, Modul 60 x 60 cm, untuk langit-langit (Plafon)	m2	152,438	153,357	164,816	151,111	168,415	167,418
3	3.5.3.3	Pemasangan 1 m2 rangka langit - langit (50 x 100) cm, kayu kelas II atau III	m2	231,789	234,808	290,570	234,409	245,956	253,110
4	3.5.3.4	Pemasangan 1 m2 rangka langit - langit (plafon) (60 X 60) cm, kayu kelas II atau III	m2	101,018	103,019	121,388	103,501	115,193	103,026
	3.6	**HARGA SATUAN PEKERJAAN PASANGAN DINDING**							
	3.6.1	**DINDING BATA MERAH**							
1	3.6.1.1	Pemasangan 1m2 Dinding Bata Merah Tebal 1 Batu dengan Mortar tipe M,fc' 17, 2 Mpa (Setara Campuran 1SP : 2PP)	m2	290,058	280,158	324,494	288,919	347,072	284,132
2	3.6.1.2	Pemasangan 1m2 Dinding Bata Merah Tebal 1 Batu dengan Mortar tipe S,fc' 12, 5 Mpa (Setara Campuran 1SP : 3PP)	m2	277,602	267,044	311,865	276,521	333,758	271,794
3	3.6.1.3	Pemasangan 1m2 Dinding Bata Merah cm tebal 1 Batu dengan Mortar tipe N,fc' 5,2 Mpa (Setara Campuran 1SP : 4PP)	m2	268,682	257,739	302,733	267,621	324,172	262,944
4	3.6.1.4	Pemasangan 1m2 Dinding Bata Merah tebal 1 Batu dengan Mortar tipe O, fc' 2,4 Mpa (Setara Campuran 1SP : 5PP)	m2	264,850	253,622	298,932	263,827	320,124	259,161
5	3.6.1.5	Pemasangan 1m2 Dinding Bata Merah tebal 1 batu Campuran 1SP : 6PP	m2	265,194	253,690	299,586	264,241	320,668	259,548
6	3.6.1.6	Pemasangan 1 m2 Dinding Bata Merah Tebal ½ Batu dengan Mortar tipe M,fc' 17, 7 Mpa (Setara Campuran 1SP : 2PP)	m2	140,286	135,174	157,344	139,716	168,412	137,353
7	3.6.1.7	Pemasangan 1m2 Dinding Bata Merah tebal ½ Batu dengan Mortar tipe S, fc' 12, 5 Mpa (Setara Campuran 1SP : 3PP)	m2	140,286	135,174	157,344	139,716	168,412	137,353
8	3.6.1.8	Pemasangan 1m2 Dinding Bata Merah Tebal ½ Batu dengan Mortar tipe N,fc' 5,2 Mpa (Setara Campuran 1SP : 4PP)	m2	128,844	123,384	145,414	128,269	155,727	126,011
9	3.6.1.9	Pemasangan 1m2 Dinding Bata Merah Tebal ½ Batu dengan Mortar tipe O, fc' 2,4 Mpa (Setara Campuran 1SP : 5PP)	m2	128,563	122,882	145,408	128,036	155,853	125,734
10	3.6.1.10	Pemasangan 1m2 Dinding Bata Merah tebal ½ Batu Campuran 1SP : 6PP	m2	131,125	125,531	149,043	130,793	159,420	128,491

NO.	KODE	URAIAN PEKERJAAN	SAT	KAB. KEBUMEN	KAB. PURWOREJO	KAB. WONOSOBO	KAB. MAGELANG	KAB. TEMANGGUNG	KOTA MAGELANG
				HARGA SATUAN PEKERJAAN (Rp)	HARGA SATUAN PEKERJAAN (Rp)	HARGA SATUAN PEKERJAAN (Rp)	HARGA SATUAN PEKERJAAN (Rp)	HARGA SATUAN PEKERJAAN (Rp)	HARGA SATUAN PEKERJAAN (Rp)
(1)	(2)	(3)	(4)	(5)	(6)	(7)	(8)	(9)	(10)
	3.6.2	**DINDING CONBLOCK**							
1	3.6.2.1	Pemasangan 1m2 Dinding Conblock HB20 dengan Mortar Tipe S,fc' 12, 5 Mpa (Setara Campuran 1SP : 3PP)	m2	417,708	417,266	426,696	410,999	425,597	409,860
2	3.6.2.2	Pemasangan 1 m2 Dinding Conblock HB20 Campuran1SP :4PP dengan Mortar Tipe N,fc' 5,2 Mpa (Setara Campuran 1SP : 4PP)	m2	414,010	412,868	423,429	406,974	421,886	405,889
3	3.6.2.3	Pemasangan 1m2 Dinding Conblock HB15 dengan Mortar Tipe S, fc' 12, 5 Mpa (Setara Campuran 1SP : 3PP)	m2	341,881	341,108	350,645	335,185	349,137	334,095
4	3.6.2.4	Pemasangan 1 m2 Dinding Conblock HB15 dengan Mortar Tipe N, fc' 5,2 Mpa (Setara Campuran 1SP : 4PP)	m2	332,170	331,008	340,669	325,488	338,682	324,455
5	3.6.2.5	Pemasangan 1 m2 Dinding Conblock HB10 dengan Mortar Tipe S, fc' 12, 5 Mpa (Setara Campuran 1SP : 3PP)	m2	289,155	287,813	297,532	282,480	295,322	281,474
6	3.6.2.6	Pemasangan 1 m2 Dinding Conblock HB10 dengan Mortar Tipe N, fc' 5,2 Mpa (Setara Campuran 1SP : 4PP)	m2	284,656	283,133	292,910	277,987	290,478	277,008
	3.6.3	**DINDING ROSTER**							
1	3.6.3.1	Pemasangan 1 m2 Dinding Terawang (rooster) 12x11x24 dengan Mortar Tipe S,fc' 12, 5 Mpa (Setara Campuran 1SP : 3PP)	m2	368,263	376,722	383,514	537,009	471,833	376,050
2	3.6.3.2	Pemasangan 1 m2 Dinding Terawang (rooster) 12x11x24 dengan Mortar Tipe N,fc' 5,2 Mpa (Setara Campuran 1SP : 4PP)	m2	388,263	376,722	383,514	537,009	471,833	376,050
3	3.6.3.3	Pemasangan 1 m2 Dinding bata Berongga Ekspose 12x11x24 dengan Mortar Tipe S,fc' 12, 5 Mpa (Setara Campuran 1SP : 3PP)	m2	407,767	395,378	405,088	555,463	493,602	394,486
4	3.6.3.4	Pemasangan 1 m2 Glass Block 20x20 cm, 1 PC : 3 PP	m2	299,467	290,920	297,578	405,988	361,665	290,029
	3.6.4	**DINDING BATA RINGAN**							
1	3.6.4.1	Pemasangan 1 m2 Dinding Bata Ringan Tebal 7,5cm dengan Mortar Siap Pakai	m2	131,714	123,382	124,424	122,993	120,014	123,029
2	3.6.4.2	Pemasangan 1m2 Dinding Bata Ringan Tebal 10cm dengan Mortar Siap Pakai	m2	160,181	144,074	149,603	146,147	152,136	147,980
	3.6.5	**DINDING BATAKO**							
1	3.6.5.1	Pemasangan 1 m2 Dinding Batako dengan Mortar Tipe S,fc' 12,5 Mpa (Setara Campuran 1SP : 3PP)	m2	139,968	139,670	146,971	138,302	149,971	137,758
2	3.6.5.2	Pemasangan 1 m2 Dinding Batako dengan Mortar Tipe N,fc' 5,2 Mpa (Setara Campuran 1SP : 4PP)	m2	348,413	345,945	370,704	343,544	373,897	340,697
	3.7	**HARGA SATUAN PEKERJAAN PLESTERAN DAN ACIAN**							
1	3.7.1	Pemasangan 1 m2 Plesteran 1SP : 1PP Tebal 15 mm	m2	59,532	58,339	64,556	57,479	65,821	57,294
2	3.7.2	Pemasangan 1 m2 Plesteran 1SP : 2PP tebal 15 mm	m2	52,859	51,341	57,762	50,830	58,672	50,680
3	3.7.3	Pemasangan 1 m2 Plesteran 1SP : 3PP tebal 15mm	m2	50,100	48,428	54,973	48,085	55,727	47,948
4	3.7.4	Pemasangan 1 m2 Plesteran 1SP : 4PP Tebal 15 mm	m2	48,111	46,345	52,944	46,102	53,595	45,976
5	3.7.5	Pemasangan 1 m2 Plesteran 1SP : 5PP tebal 15 mm	m2	47,127	45,292	51,964	45,127	52,552	45,003
6	3.7.6	Pemasangan 1 m2 Plesteran 1SP : 6PP tebal 15 mm	m2	46,278	44,395	51,107	44,283	51,648	44,163
7	3.7.7	Pemasangan 1 m2 Plesteran Mortar Siap Pakai (Semen Instan) tebal 10 mm	m2	158,635	136,690	126,189	111,697	139,254	111,935

NO.	KODE	URAIAN PEKERJAAN	SAT	KAB. KEBUMEN	KAB. PURWOREJO	KAB. WONOSOBO	KAB. MAGELANG	KAB. TEMANGGUNG	KOTA MAGELANG
				HARGA SATUAN PEKERJAAN (Rp)	HARGA SATUAN PEKERJAAN (Rp)	HARGA SATUAN PEKERJAAN (Rp)	HARGA SATUAN PEKERJAAN (Rp)	HARGA SATUAN PEKERJAAN (Rp)	HARGA SATUAN PEKERJAAN (Rp)
(1)	(2)	(3)	(4)	(5)	(6)	(7)	(8)	(9)	(10)
8	3.7.8	Pemasangan 1 m2 Acian	m2	36,664	34,788	40,826	34,588	41,064	34,559
9	3.7.9	Pemasangan 1 m2 berapen 1 SP : 5PP tebal 15 mm	m2	30,367	33,171	36,169	32,929	36,820	32,802
10	3.7.10	Pemasangan 1 m' Plesteran Skoning 1SP : 3PP Lebar 10 cm	m'	43,044	42,962	50,541	43,028	50,682	42,985
11	3.7.11	Pemasangan1 m2 Plesteran Serbuk Batu Granit 1SP : 2 granit Tebal 10 mm	m2	46,653	45,177	51,077	44,561	51,811	44,473
12	3.7.12	Pemasangan1 m2 Plesteran Serbuk Batu Traso 1SP : 2 Traso Tebal 10 mm	m2	134,598	128,997	139,022	132,506	139,756	132,418
13	3.7.13	Pemasangan1 m2 Kamprotan untuk Finishing 1SP : 2PP	m2	29,371	28,283	32,417	28,052	32,782	27,996
14	3.7.14	Pemasangan Finishing 1 m2 Dinding Siar Pasangan Bata Merah	m2	26,448	27,888	31,848	27,697	32,076	27,670
15	3.7.15	Pemasangan Finishing 1m2 Dinding Siar Pasangan Conblock Ekspose	m2	18,752	19,829	22,812	19,730	22,929	19,716
	3.8	**HARGA SATUAN PEKERJAAN PENGECATAN DAN PELITURAN**							
1	3.8.1	1 m2 Pengikisan/Pengerokan Permukaan Cat Lama (Cat Minyak)	m2	17,306	14,272	18,051	14,286	17,593	14,593
2	3.8.2	1 m2 Pencucian Bidang Permukaan Tembok yang Pernah Dicat	m2	17,066	14,045	17,352	14,059	17,570	14,031
3	3.8.3	1 m2 Pengerokan Karat pada Permukaan Baja Cara Manual	m2	16,289	13,282	16,575	13,282	16,575	13,282
4	3.8.4	1 m2 Pengecatan Bidang Kayu Baru (1 Lapis Plamuur, 1 Lapis Cat Dasar, 2 Lapis Cat Penutup)	m2	65,884	65,125	72,092	63,036	76,499	61,265
5	3.8.5	Pengecatan 1 m2 Bidang Kayu Baru (1 Lapis Plamuur, 1 Lapis Cat Dasar, 3 Lapis Cat Penutup)	m2	86,308	87,669	96,382	84,408	102,016	81,868
6	3.8.6	Pelaburan 1 m2 Bidang Kayu dengan Teak oil	m2	39,331	40,075	41,857	39,679	63,835	39,085
7	3.8.8	Pelaburan 1 m2 Bidang Kayu dengan Cat Residu atau Ter	m2	13,939	11,935	14,130	12,127	14,130	13,378
8	3.8.9	Pelaburan 1 m2 Bidang Kayu dengan Vernis	m2	48,636	48,760	55,474	50,024	58,199	48,142
9	3.8.10	Pengecatan 1 m2 Tembok Baru (1 Lapis Plamuur, 1 Lapis Cat Dasar, 2 Lapis Cat Penutup)	m2	47,728	48,317	51,685	45,721	55,920	42,767
10	3.8.11	Pengecatan 1 m2 Tembok Lama (1 Lapis Cat Dasar, 2 Lapis Cat Penutup)	m2	36,720	37,143	40,222	35,746	43,503	33,328
11	3.8.12	Pelaburan 1 m2 Tembok Baru dengan Kapur Padam (Kapur Pemutih)	m2	33,026	29,995	33,161	30,792	33,380	29,995
12	3.8.13	Pelaburan 1 m2 Tembok Lama dengan Kapur Padam (Kapur Pemutih)	m2	24,184	23,470	24,513	25,063	24,949	23,470
13	3.8.14	Pengecatan 1 m2 Permukaan Baja Galvanis 3 Lapis Cat Terakhir secara Semprot	m2	60,420	60,462	72,037	62,830	74,114	60,630
14	3.8.15	Pengecatan 1 m2 Permukaan Baja Galvanis secara Manual Sistem 3 Lapis	m2	170,000	177,525	204,095	177,621	206,455	171,233
15	3.8.16	Pengecatan 1 m2 Permukaan Baja dengan Menie Besi (Zinc Chromate)	m2	31,147	34,855	39,371	34,956	39,261	36,163
16	3.8.17	Pengecatan 1 m2 Permukaan Baja dengan Menie Besi (Zinc Chromate) dengan Perancah	m2	62,046	61,629	70,303	61,629	71,289	61,102
17	3.8.18	Pengecatan 1 m2 Permukaan Baja Galvanis secara Manual Sistem 4 Lapis	m2	64,142	64,228	76,540	64,444	79,587	70,834

NO.	KODE	URAIAN PEKERJAAN	SAT	KAB. KEBUMEN	KAB. PURWOREJO	KAB. WONOSOBO	KAB. MAGELANG	KAB. TEMANGGUNG	KOTA MAGELANG
				HARGA SATUAN PEKERJAAN (Rp)	HARGA SATUAN PEKERJAAN (Rp)	HARGA SATUAN PEKERJAAN (Rp)	HARGA SATUAN PEKERJAAN (Rp)	HARGA SATUAN PEKERJAAN (Rp)	HARGA SATUAN PEKERJAAN (Rp)
(1)	(2)	(3)	(4)	(5)	(6)	(7)	(8)	(9)	(10)
18	3.8.19	Pengecatan 1 m2 Permukaan Baja Galvanis secara Manual Sistem 1 Lapis Cat Penutup	m2	45,882	46,524	48,284	42,608	52,399	40,046
19	3.8.20	Pengecatan 1 m2 Plafond (1 Lapis Cat Dasar dan 2 Lapis Cat Penutup)	m2	36,795	37,264	40,283	34,630	43,398	32,953
20	3.8.21	Pengecatan 1 m2 Cat Epoxy Tebal 2 mm	m2	127,818	125,550	135,850	126,925	134,200	127,475
21	3.8.22	Pelituran 1 m2 dengan Pelitur Melamic	m2	241,729	261,798	286,897	262,863	268,255	261,306
	3.9	**HARGA SATUAN PEKERJAAN PENUTUP LANTAI**							
	3.9.1	**UBIN PC**							
1	3.9.1.1	Pemasangan 1 m2 lantai ubin PC abu-abu ukuran 20cm x 20cm	m2	330,838	329,757	333,012	304,533	334,229	210,489
2	3.9.1.2	Pemasangan 1 m2 lantai ubin PC abu-abu ukuran 30cm x 30cm (1SP : 2PP)	m2	82,767	81,545	85,004	80,865	86,221	87,010
3	3.9.1.3	Pemasangan 1m2 lantai ubin PC Abu-abu Ukuran 40cm x40cm (1SP : 2PP)	m2	123,355	123,796	127,487	123,116	126,898	104,558
4	3.9.1.4	Pemasangan 1 m2 lantai ubin PC Abu-abu Ukuran 60cm x60cm (1SP : 2PP)	m2	89,322	87,979	93,677	87,299	94,092	78,939
5	3.9.1.5	Pemasangan 1 m' Plint Ubin PC Abu-abu Ukuran 10 s.d. 15 cm x 20 cm (1 SP : 2 PP)	m'	18,056	17,376	31,768	17,288	18,779	17,264
6	3.9.1.7	Pemasangan 1 m' Plint Ubin PC Abu-abu Ukuran 10 s.d. 15 cm x 40 cm (1SP : 2PP)	m'	21,942	21,120	24,549	21,033	22,724	21,009
7	3.9.1.8	Pemasangan 1 m' Plint Ubin PC Abu-abu Ukuran 10 s.d. 15 cm x 60 cm (1SP : 2PP)	m'	78,219	68,608	83,761	68,520	83,910	68,496
	3.9.2	**UBIN WARNA**							
1	3.9.2.1	Pemasangan 1 m2 lantai ubin warna ukuran 20cm x 20cm (1SP : 2PP)	m2	481,483	475,715	483,217	395,751	488,284	304,236
2	3.9.2.2	Pemasangan 1 m2 lantai ubin warna ukuran 30cm x 30cm (1SP : 2PP)	m2	264,974	259,065	266,771	264,281	271,837	191,919
3	3.9.2.3	Pemasangan 1 m2 lantai ubin warna ukuran 40cm x 40cm (1SP : 2PP)	m2	217,998	211,948	219,885	217,164	224,952	171,558
4	3.9.2.4	Pemasangan 1 m2 lantai ubin warna ukuran 60cm x 60cm (1SP : 2PP)	m2	83,529	75,602	85,520	80,818	90,587	76,218
5	3.9.2.5	Pemasangan 1 m' Plint Ubin Warna Ukuran 10 s.d. 15 cm x 20 cm (1SP : 2PP)	m'	87,283	86,015	74,712	85,994	88,434	86,092
6	3.9.2.6	Pemasangan 1 m' Plint Ubin Warna Ukuran 10 s.d. 15 cm x 30 cm (1SP : 2PP)	m'	25,180	23,829	31,598	29,100	26,358	23,905
7	3.9.2.7	Pemasangan 1 m' Plint Ubin Warna Ukuran 10 s.d. 15 cm x 40 cm (1SP : 2PP)	m'	29,666	28,256	31,182	28,908	30,875	28,333
8	3.9.2.8	Pemasangan 1 m' Plint Ubin Warna Ukuran 10 s.d. 15 cm x 60 cm (1SP : 2PP)	m'	82,761	79,371	82,903	81,948	84,497	81,854
	3.9.3	**UBIN TERASO**							
1	3.9.3.1	Pemasangan 1 m2 lantai ubin teraso ukuran 30cm x 30cm	m2	372,315	366,406	374,112	371,622	379,178	383,937
2	3.9.3.2	Pemasangan 1 m2 lantai ubin teraso ukuran 40cm x 40cm (1SP : 2PP)	m2	231,231	225,181	233,118	230,397	238,185	240,838
3	3.9.3.4	Pemasangan 1 m' Plint Ubin Teraso Ukuran 10 s.d. 15 cm x 30 cm (1SP : 2PP)	m'	49,242	46,929	48,827	48,543	50,421	47,005

NO.	KODE	URAIAN PEKERJAAN	SAT	KAB. KEBUMEN	KAB. PURWOREJO	KAB. WONOSOBO	KAB. MAGELANG	KAB. TEMANGGUNG	KOTA MAGELANG
				HARGA SATUAN PEKERJAAN (Rp)	HARGA SATUAN PEKERJAAN (Rp)	HARGA SATUAN PEKERJAAN (Rp)	HARGA SATUAN PEKERJAAN (Rp)	HARGA SATUAN PEKERJAAN (Rp)	HARGA SATUAN PEKERJAAN (Rp)
(1)	(2)	(3)	(4)	(5)	(6)	(7)	(8)	(9)	(10)
4	3.9.3.5	Pemasangan 1 m' Plint Ubin Teraso Ukuran 10 s.d. 15 cm x 40 cm (1SP : 2PP)	m'	49,445	47,314	50,023	47,965	50,655	47,390
	3.9.4	**HOMOGENEOUS TILE**							
1	3.9.4.1	Pemasangan 1 m2 lantai ubin Homogenous Tile Ukuran 30 x 30 cm (1SP : 2PP)	m2	72,468	66,559	74,265	71,776	79,332	67,175
2	3.9.4.2	Pemasangan 1 m2 lantai ubin Homogenous Tile Ukuran 40 x 40 cm (1SP : 2PP)	m2	73,612	67,562	75,499	72,778	80,566	68,178
3	3.9.4.3	Pemasangan 1 m2 lantai ubin Homogenous Tile Ukuran 60 x 60 cm (1SP : 2PP)	m2	468,353	422,521	466,786	475,429	502,991	435,241
4	3.9.4.4	Pemasangan 1 m' Plint Homogenous Tile Ukuran 10 s.d. 15 cm x 30 cm (1SP : 2PP)	m'	13,630	12,279	14,177	12,930	14,808	12,355
5	3.9.4.5	Pemasangan 1 m' Plint Homogenous Tile Ukuran 10 s.d. 15 cm x 40 cm (1SP : 2PP)	m'	14,062	12,652	14,636	13,303	15,268	12,728
6	3.9.4.6	Pemasangan 1 m' Plint Homogenous Tile Ukuran 10 s.d. 15 cm x 60 cm (1SP : 2PP)	m'	14,568	12,628	14,704	13,280	15,336	12,704
	3.9.5	**UBIN GRANIT**							
1	3.9.5.1	Pemasangan 1 m2 lantai ubin granit ukuran 30cm x 30cm (1SP : 2PP)	m2	273,957	268,048	275,755	384,543	280,821	268,664
2	3.9.5.2	Pemasangan 1 m2 lantai ubin granit ukuran 40cm x 40cm (1SP : 2PP)	m2	212,223	206,172	214,110	303,074	219,176	206,788
3	3.9.5.3	Pemasangan 1 m2 lantai ubin granit ukuran 60cm x 60cm (1SP : 2PP)	m2	190,219	182,291	192,210	187,508	197,276	182,907
4	3.9.5.4	Pemasangan 1 m' Plint Ubin Granit Ukuran 10 s.d. 15 cm x 30 cm (1SP : 2PP)	m'	42,505	41,154	43,052	41,805	43,683	41,230
5	3.9.5.5	Pemasangan 1 m' Plint Ubin Granit Ukuran 10 s.d. 15 cm x 40 cm (1SP : 2PP)	m'	42,948	41,539	44,248	42,190	44,880	41,615
6	3.9.5.6	Pemasangan 1 m' Plint Ubin Granit Ukuran 10 s.d. 15 cm x 60 cm (1SP : 2PP)	m'	14,568	13,103	15,191	13,755	15,823	13,179
	3.9.6	**UBIN TERALUX**							
1	3.9.6.1	Pemasangan 1 m2 lantai ubin teralux marmer ukuran 30cm x 30cm (1SP : 2PP)	m2	682,069	676,160	683,866	681,377	688,933	676,776
2	3.9.6.2	Pemasangan 1 m2 lantai ubin teralux marmer ukuran 40cm x 40cm (1SP : 2PP)	m2	506,770	500,720	508,657	505,936	513,724	501,336
3	3.9.6.3	Pemasangan 1 m2 lantai ubin teralux marmer ukuran 60cm x 60cm (1SP : 2PP)	m2	308,138	300,211	310,129	305,427	315,196	300,827
4	3.9.6.4	Pemasangan 1 m' Plint Ubin Teralux Kerang Ukuran 10 s.d. 15 cm x 30 cm (1SP : 2PP)	m'	48,280	46,929	47,864	42,832	49,458	47,005
5	3.9.6.5	Pemasangan 1 m' Plint Ubin Teralux Kerang Ukuran 10 s.d. 15 cm x 40 cm (1SP : 2PP)	m'	42,948	41,539	43,526	42,912	44,880	42,337
6	3.9.6.6	Pemasangan 1 m' Plint Ubin Teralux Kerang Ukuran 10 s.d. 15 cm x 60 cm (1SP : 2PP)	m'	14,568	13,103	15,191	13,755	15,823	13,179
7	3.9.6.7	Pemasangan 1 m' Plint Ubin Teralux Marmer Ukuran 10 s.d. 15 cm x 30 cm (1SP : 2PP)	m'	13,630	12,279	14,177	12,930	14,808	12,355
8	3.9.6.8	Pemasangan 1 m' Plint Ubin Teralux Marmer Ukuran 10 s.d. 15 cm x 40 cm (1SP : 2PP)	m'	43,670	42,260	43,526	42,190	44,880	42,337
9	3.9.6.9	Pemasangan 1 m' Plint Ubin Teralux Marmer Ukuran 10 s.d. 15 cm x 60 cm (1SP : 2PP)	m'	42,962	41,978	44,066	43,592	44,698	42,536
	3.9.7	**KERAMIK ARTISTIK**							

NO.	KODE	URAIAN PEKERJAAN	SAT	KAB. KEBUMEN	KAB. PURWOREJO	KAB. WONOSOBO	KAB. MAGELANG	KAB. TEMANGGUNG	KOTA MAGELANG
				HARGA SATUAN PEKERJAAN (Rp)	HARGA SATUAN PEKERJAAN (Rp)	HARGA SATUAN PEKERJAAN (Rp)	HARGA SATUAN PEKERJAAN (Rp)	HARGA SATUAN PEKERJAAN (Rp)	HARGA SATUAN PEKERJAAN (Rp)
(1)	(2)	(3)	(4)	(5)	(6)	(7)	(8)	(9)	(10)
1	3.9.7.1	Pemasangan 1m2 Lantai Keramik Artistik Ukuran 8 cm x 8 cm (1SP : 2PP)	m2	2,070,091	2,016,477	2,118,447	2,066,811	2,078,396	2,062,210
2	3.9.7.2	Pemasangan 1 m2 Lantai Keramik Artistik Ukuran 10 cm x 10 cm (1SP : 2PP)	m2	1,358,125	1,320,753	1,390,238	1,354,845	1,366,430	1,350,244
3	3.9.7.3	Pemasangan 1m2 Lantai Keramik Artistik Ukuran 20 cm x 20 cm (1SP : 2PP)	m2	485,374	466,961	507,436	479,396	505,283	474,796
4	3.9.7.4	Pemasangan 1 m2 Lantai Keramik Artistik Ukuran 30 cm x 30 cm (1SP : 2PP)	m2	271,473	254,758	280,667	263,183	282,525	258,582
5	3.9.7.5	Pemasangan 1 m2 Lantai Keramik Artistik Ukuran 40 cm x 40 cm (1SP : 2PP)	m2	209,947	194,636	217,738	201,657	220,999	197,057
6	3.9.7.6	Pemasangan 1 m' Plint Internal Cove Artistik 5 cm x 5 cm x 20 cm (1SP : 2PP)	m'	157,057	151,352	169,733	152,004	170,364	151,429
	3.9.8	**KERAMIK**							
1	3.9.8.1	Pemasangan 1 m2 lantai keramik ukuran 20 cm x 20 cm (1SP : 2PP)	m2	387,885	374,898	396,838	387,334	394,686	382,733
2	3.9.8.2	Pemasangan 1 m2 lantai keramik ukuran 30 cm x 30 cm (1SP : 2PP)	m2	213,106	203,989	218,112	212,414	219,970	207,813
3	3.9.8.3	Pemasangan 1 m2 lantai keramik ukuran 40 cm x 40 cm (1SP : 2PP)	m2	152,725	144,870	156,417	151,891	159,678	147,291
4	3.9.8.4	Pemasangan 1 m2 Lantai Keramik Ukuran 30 s.d 40 cm untuk Variasi/Border (1SP : 2PP)	m2	292,849	272,269	304,066	280,464	306,153	275,864
5	3.9.8.5	Pemasangan 1 m' Plint Keramik Ukuran 10 s.d. 15 cm x 20 cm (1SP : 2PP)	m'	13,074	11,807	13,593	12,459	14,225	11,883
6	3.9.8.6	Pemasangan 1 m' Plint Keramik Ukuran 10 s.d. 15 cm x 30 cm (1SP : 2PP)	m'	13,630	12,279	14,177	12,930	14,806	12,355
7	3.9.8.7	Pemasangan 1 m' Plint Keramik Ukuran 10 s.d. 15 cm x 40 cm (1SP : 2PP)	m'	14,073	12,664	14,651	13,315	15,283	12,740
8	3.9.8.8	Pemasangan 1 m' Plint Keramik Ukuran 10 s.d. 15 cm x 60 cm (1SP : 2PP)	m'	14,568	13,103	15,191	13,755	15,823	13,179
	3.9.9	**PENUTUP LANTAI LAINNYA**							
1	3.9.9.1	Pemasangan 1 m2 lantai marmer ukuran (100 x 100) cm	m2	518,324	515,397	544,862	518,600	532,153	512,171
2	3.9.9.2	Pemasangan 1 m2 lantai karpet	m2	113,978	113,054	119,843	114,402	122,146	138,111
3	3.9.9.3	Pemasangan 1 m2 underlayer (pelapis bawah karpet)	m2	265,858	266,106	271,158	266,010	271,350	266,780
4	3.9.9.4	Pemasangan 1 m2 Lantai Parquet Kayu Solid	m2	415,197	407,956	360,867	412,114	432,025	406,884
5	3.9.9.5	Pemasangan 1 m2 Lantai Engineering Wood	m2	463,949	429,469	478,404	479,140	479,539	531,581
6	3.9.9.6	Pemasangan 1 m' plint kayu tebal 2 cm lebar 10 cm	m'	68,834	68,766	73,653	89,029	118,353	96,011
7	3.9.9.7	Pemasangan 1 m2 lantai vynil ukuran (30 x 30) cm	m2	379,250	386,016	398,811	392,448	389,211	376,897
8	3.9.9.8	Pemasangan 1 m' plint vynil ukuran (15 x 30) cm	m'	106,842	108,586	113,576	110,269	111,062	106,183
9	3.9.9.9	Pemasangan 1 m2 floor hardener	m2	64,368	64,328	69,187	64,328	69,187	64,328
10	3.9.9.10	Pemasangan 1 m2 Lantai UPVC Decking	m2	1,537,022	1,534,953	1,541,053	1,534,953	1,541,053	1,534,953

NO.	KODE	URAIAN PEKERJAAN	SAT	KAB. KEBUMEN	KAB. PURWOREJO	KAB. WONOSOBO	KAB. MAGELANG	KAB. TEMANGGUNG	KOTA MAGELANG
				HARGA SATUAN PEKERJAAN (Rp)	HARGA SATUAN PEKERJAAN (Rp)	HARGA SATUAN PEKERJAAN (Rp)	HARGA SATUAN PEKERJAAN (Rp)	HARGA SATUAN PEKERJAAN (Rp)	HARGA SATUAN PEKERJAAN (Rp)
(1)	(2)	(3)	(4)	(5)	(6)	(7)	(8)	(9)	(10)
11	3.9.9.11	Pemasangan 1 m2 Lantai Ubin Teraso, Granit, Marmer	m2	47,335	45,035	51,813	45,035	51,813	45,035
	3.10	**HARGA SATUAN PEKERJAAN PENUTUP DINDING**							
	3.10.1	**DINDING KERAMIK**							
1	3.10.1.1	Pemasangan 1 m2 dinding keramik artistik 10 cm x 20 cm (1SP :2PP)	m2	421,577	420,885	449,293	431,229	457,178	423,027
2	3.10.1.2	Pemasangan 1 m2 dinding keramik artistik 5 cm x 20 cm (1SP : 2SP)	m2	710,327	721,183	757,412	732,117	765,682	723,474
3	3.10.1.3	Pemasangan 1 m2 dinding keramik 10x20 cm (1SP : 2SP)	m2	269,737	256,473	279,787	380,263	287,672	258,614
4	3.10.1.4	Pemasangan 1 m2 dinding keramik 20 cm x 20 cm (1SP : 2SP)	m2	173,111	163,415	181,406	170,575	187,212	193,120
	3.10.2	**DINDING HOMOGENEOUS TILE**							
1	3.10.2.1	Pemasangan 1 m2 Dinding Homogeneous Tile 30 cm x 30 cm (1SP : 2PP)	m2	178,280	168,437	199,230	167,971	200,056	167,835
2	3.10.2.2	Pemasangan 1 m2 Dinding Homogeneous Tile 40 cm x 40 cm (1SP : 2PP)	m2	162,355	153,547	181,288	153,080	182,114	152,945
3	3.10.2.3	Pemasangan 1 m2 Dinding Homogeneous Tile 60 cm x 60 cm (1SP : 2PP)	m2	293,093	289,459	301,958	288,993	302,784	288,857
	3.10.3	**DINDING PORSELEN**							
1	3.10.3.1	Pemasangan 1 m2 dinding porselen 11 cm x 11 cm (1SP : 2SP)	m2	188,070	176,665	208,673	178,164	210,983	176,562
2	3.10.3.2	Pemasangan 1 m2 dinding porselen 10 cm x 20 cm (1SP : 2SP)	m2	320,674	303,273	338,800	290,530	346,684	305,415
3	3.10.3.3	Pemasangan 1 m2 dinding porselen 20 cm x 20 cm (1SP : 2SP)	m2	159,227	151,081	164,487	160,262	170,293	152,415
	3.10.4	**DINDING BATU ALAM**							
1	3.10.4.1	Pemasangan 1 m2 dinding bata pelapis (super) 3 cm x 7 cm x 24 cm	m2	374,001	355,735	394,442	365,927	402,613	362,989
2	3.10.4.2	Pemasangan 1 m2 Dinding Batu Paras	m2	296,452	289,812	311,854	289,296	312,996	289,088
3	3.10.4.3	Pemasangan 1 m2 dinding batu tempel hitam	m2	302,502	295,862	302,143	295,346	360,791	237,663
	3.10.5	**PENUTUP DINDING LAINNYA**							
1	3.10.5.1	Pemasangan 1 m2 wallpaper lebar 50 cm	m2	153,019	150,144	175,567	151,285	159,889	167,579
2	3.10.5.2	Pemasangan 1 m2 Dinding Pemisah Plywood Rangkap, Rangka Kayu Klas II	m2	523,683	530,528	628,103	526,621	595,798	554,208
3	3.10.5.3	Pemasangan 1 m2 dinding lambrisering dari papan kayu kelas I	m2	401,770	425,975	519,651	481,614	611,936	504,373
4	3.10.5.4	Pemasangan 1 m2 dinding lambrisering dari plywood ukuran (120 x 240) cm	m2	125,084	120,150	132,293	103,205	131,509	104,366
5	3.10.5.5	Pemasangan 1 m2 Dinding Bilik, Rangka Kayu Klas III atau IV	m2	85,361	84,329	92,695	84,377	87,426	84,358
8	**3.10.6**	**RANGKA DINDING**							

NO.	KODE	URAIAN PEKERJAAN	SAT	KAB. KEBUMEN	KAB. PURWOREJO	KAB. WONOSOBO	KAB. MAGELANG	KAB. TEMANGGUNG	KOTA MAGELANG
				HARGA SATUAN PEKERJAAN (Rp)	HARGA SATUAN PEKERJAAN (Rp)	HARGA SATUAN PEKERJAAN (Rp)	HARGA SATUAN PEKERJAAN (Rp)	HARGA SATUAN PEKERJAAN (Rp)	HARGA SATUAN PEKERJAAN (Rp)
(1)	(2)	(3)	(4)	(5)	(6)	(7)	(8)	(9)	(10)
9	3.10.6.1	Pemasangan 1 m2 Rangka Besi Hollow Galvanis 40.40 mm, Modul 60 x 120 cm, untuk Partisi	m2	114,056	115,187	117,868	112,941	121,466	129,248
10	3.10.6.2	Pemasangan 1 m2 rangka dinding pemisah (60 x 120) cm, kayu kelas II atau III	m2	387,216	394,143	487,547	392,913	406,530	427,466
	3.11	**HARGA SATUAN PEKERJAAN PINTU DAN JENDELA**							
	3.11.1	**PINTU**							
1	3.11.1.1	Pemasangan 1 m2 Pintu Rolling Door Besi	m2	258,688	256,280	306,873	258,280	306,873	256,280
2	3.11.1.2	Pemasangan 1 m2 Rolling door Aluminium	m2	820,535	820,193	1,037,555	784,993	860,678	820,193
3	3.11.1.3	Pemasangan 1 m2 Pintu Lipat (Folding Door) bahan Plastik/PVC	m2	1,469,890	1,467,323	1,484,859	1,467,323	2,225,709	1,467,323
4	3.11.1.4	Pemasangan 1 m2 Pintu Aluminium Strip Lebar 8 cm	m2	3,083,954	3,108,083	2,815,845	3,285,337	3,550,255	2,453,663
5	3.11.1.5	Pemasangan 1 m2 Pintu kaca Rangka Aluminium	m2	2,644,697	2,643,753	2,588,989	2,638,006	2,644,185	2,639,895
6	3.11.1.6	Pemasangan 1 m2 Jendela kaca Rangka Aluminium	m2	374,193	371,500	315,117	567,096	857,217	605,891
7	3.11.1.7	Pembuatan dan pemasangan 1 m2 kusen pintu klamp standar, kayu kelas II	m3	601,895	595,529	710,672	630,748	614,133	711,709
8	3.11.1.8	Pembuatan dan pemasangan 1 m2 kusen pintu klamp sederhana, kayu kelas III	m2	527,339	541,109	623,571	552,756	526,988	574,128
9	3.11.1.9	Pembuatan dan pemasangan 1 m2 pintu dan jendela kaca, kayu kelas I atau II	m2	524,057	517,905	689,536	711,430	1,007,476	786,398
10	3.11.1.10	Pembuatan dan pemasangan 1 m2 pintu dan jendela jalusi, kayu kelas I atau II	m2	1,578,918	1,618,595	2,108,314	2,131,098	2,953,828	2,335,495
11	3.11.1.11	Pembuatan dan pemasangan 1 m2 daun pintu panel, kayu kelas I atau II	m2	1,156,518	1,196,195	1,532,440	1,518,737	2,062,340	1,643,683
12	3.11.1.12	Pembuatan 1 m2 daun pintu plywood rangkap, rangka kayu kelas II tertutup (lebar sampai 90 cm)	m2	774,821	801,502	914,235	812,830	849,171	874,738
13	3.11.1.13	Pembuatan 1 m2 daun pintu plywood rangkap, rangka expose kayu kelas I atau II	m2	948,635	979,042	1,202,032	1,171,060	1,533,964	1,267,051
14	3.11.1.14	Pembuatan dan pemasangan 1 buah daun pintu panel kayu lapis timbal di tengah (khusus RS/Laboratorium/R. Radiologi)	buah	636,849	595,470	717,490	595,470	717,490	595,470
15	3.11.1.15	Pembuatan 1 m2 Pintu besi Pelat Baja tebal 2 mm Rangkap, Rangka Baja Siku	m2	1,678,133	1,690,719	1,661,266	1,685,403	1,945,974	1,673,083
16	3.11.1.16	Pemasangan 1 buah Pintu Besi Tahan Api	buah	339,528	338,992	402,771	338,992	402,771	338,992
17	3.11.1.17	Pemasangan 1 m2 Pintu Engineering wood	m2	452,518	492,195	572,649	498,135	576,526	490,663
	3.11.2	**JENDELA**							
18	3.11.2.1	Pemasangan 1 m2 Jendela Nako Aluminium	m2	114,323	114,257	122,365	114,257	122,365	114,257
19	3.11.2.2	Pemasangan 1 m2 Jendela Nako dan Tralis	m2	175,906	176,664	184,641	174,739	184,641	176,664
	3.11.3	**KUSEN PINTU DAN JENDELA**							
1	3.11.3.1	Pemasangan 1 m Kusen Aluminium	m	51,002	50,968	53,433	101,304	174,626	110,547

NO.	KODE	URAIAN PEKERJAAN	SAT	KAB. KEBUMEN	KAB. PURWOREJO	KAB. WONOSOBO	KAB. MAGELANG	KAB. TEMANGGUNG	KOTA MAGELANG
				HARGA SATUAN PEKERJAAN (Rp)	HARGA SATUAN PEKERJAAN (Rp)	HARGA SATUAN PEKERJAAN (Rp)	HARGA SATUAN PEKERJAAN (Rp)	HARGA SATUAN PEKERJAAN (Rp)	HARGA SATUAN PEKERJAAN (Rp)
(1)	(2)	(3)	(4)	(5)	(6)	(7)	(8)	(9)	(10)
2	3.11.3.2	Pembuatan dan pemasangan 1 m3 kusen pintu dan jendela, kayu kelas I Ukuran 6 cm x 12 cm	m3	247,774	244,856	296,879	299,652	431,694	311,786
3	3.11.3.3	Pembuatan dan pemasangan 1 m3 kusen pintu dan jendela, kayu kelas I Ukuran 6 cm x 15 cm	m3	293,028	290,110	352,934	355,833	520,251	374,944
4	3.11.3.4	Pembuatan dan pemasangan 1 m3 kusen pintu dan jendela, kayu kelas II atau III Ukuran 6 cm x 12 cm	m3	170,202	167,284	201,974	178,871	184,844	174,441
5	3.11.3.5	Pembuatan dan pemasangan 1 m3 kusen pintu dan jendela, kayu kelas II atau III Ukuran 6 cm x 15 cm	m3	195,612	192,694	233,751	204,155	210,254	202,465
6	3.11.3.6	Pemasangan 1 m2 jalusi kusen, kayu kelas I atau II	m2	1,353,662	1,380,086	1,818,469	1,855,086	2,607,462	2,053,456
	3.11.4	**AKSESORIS PINTU DAN JENDELA**							
1	3.11.4.1	Pemasangan 1 buah kunci tanam antik	bh	167,305	178,090	191,308	178,090	191,308	177,540
2	3.11.4.2	Pemasangan 1 buah kunci tanam biasa	bh	152,304	162,107	172,586	163,757	173,136	162,015
3	3.11.4.3	Pemasangan 1 buah kunci tanam kamar mandi	bh	190,565	200,469	210,571	200,469	210,571	186,004
4	3.11.4.4	Pemasangan 1 buah kunci silinder	bh	155,365	166,644	174,821	166,644	175,371	166,552
5	3.11.4.5	Pemasangan 1 buah engsel pintu	bh	160,351	163,047	166,352	105,297	166,352	148,197
6	3.11.4.6	Pemasangan 1 buah engsel tanam (floor hinge)	buah	862,055	865,989	878,083	865,989	878,083	865,989
7	3.11.4.7	Pemasangan 1 buah door closer	set	477,343	486,332	422,617	391,182	483,607	545,952
8	3.11.4.8	Pemasangan 1 buah door holder	bh	477,343	486,332	356,037	486,332	484,157	343,992
9	3.11.4.9	Pemasangan 1 buah door stop	bh	45,262	47,333	56,266	47,883	54,751	56,591
10	3.11.4.10	Pemasangan 1 buah rel pintu dorong	bh	325,705	336,490	348,333	335,115	352,458	337,865
11	3.11.4.11	Pemasangan 1 m2 Venetions Blinds dan Vertical Blinds	m2	77,594	75,550	89,493	75,550	89,493	75,550
12	3.11.4.12	Pemasangan 1 m2 Teralis Besi Strip (2 x 3) mm	m2	449,022	448,454	516,081	448,454	516,081	475,293
13	3.11.4.13	Pemasangan 1 m2 Kawat Nyamuk	m2	90,973	91,330	92,026	91,330	93,888	87,555
14	3.11.4.14	Pemasangan 1 Buah Kunci Slot (Grendel) untuk Jendela	bh	46,578	50,173	54,855	50,448	53,856	64,739
15	3.11.4.15	Pemasangan 1 buah engsel jendela kupu-kupu	bh	37,047	38,569	42,879	40,127	40,771	38,844
16	3.11.4.16	Pemasangan 1 buah engsel angin	bh	57,858	59,825	67,432	63,987	72,932	88,884
17	3.11.4.17	Pemasangan 1 buah spring knip	bh	66,741	69,437	72,925	69,620	57,782	75,575
18	3.11.4.18	Pemasangan 1 buah kait angin	bh	34,218	37,280	43,702	41,277	44,527	44,291
19	3.11.4.19	Pemasangan 1 buah kunci lemari	bh	37,424	41,874	53,380	47,081	50,727	41,581
20	3.11.4.20	Pemasangan 1 Buah Grendel	buah	40,423	43,120	46,699	43,395	45,700	57,685

NO.	KODE	URAIAN PEKERJAAN	SAT	KAB. KEBUMEN	KAB. PURWOREJO	KAB. WONOSOBO	KAB. MAGELANG	KAB. TEMANGGUNG	KOTA MAGELANG
				HARGA SATUAN PEKERJAAN (Rp)	HARGA SATUAN PEKERJAAN (Rp)	HARGA SATUAN PEKERJAAN (Rp)	HARGA SATUAN PEKERJAAN (Rp)	HARGA SATUAN PEKERJAAN (Rp)	HARGA SATUAN PEKERJAAN (Rp)
(1)	(2)	(3)	(4)	(5)	(6)	(7)	(8)	(9)	(10)
21	3.11.4.21	Pemasangan 1 Buah Grendel Tanam	buah	121,727	125,404	132,011	126,321	131,553	125,908
	3.12	**HARGA SATUAN PEKERJAAN KACA**							
1	3.12.1	Pemasangan 1 m2 Sunscreen Aluminium	m2	863,306	873,285	890,383	873,285	890,383	873,285
2	3.12.2	Pemasangan 1 m2 Kaca Polos Tebal 3 mm	m2	127,763	130,831	140,625	145,956	135,719	142,630
3	3.12.3	Pemasangan 1 m2 Kaca Polos Tebal 5 mm	m2	136,838	138,696	189,947	171,769	143,886	162,458
4	3.12.4	Pemasangan 1 m2 Kaca Polos Tebal 6 mm	m2	131,834	133,639	131,759	129,404	130,711	130,023
5	3.12.5	Pemasangan 1 m2 Kaca Polos Tebal 8 mm	m2	172,077	172,968	360,998	227,519	178,655	255,286
6	3.12.6	Pemasangan 1 m2 kaca buram tebal 12 mm	m2	600,873	605,347	407,924	605,347	611,091	605,366
7	3.12.7	Pemasangan 1 m2 kaca cermin tebal 5 mm	m2	180,893	186,010	186,289	206,680	192,037	188,732
8	3.12.8	Pemasangan 1 m2 kaca cermin tebal 8 mm	m2	200,902	205,773	206,797	207,588	208,612	206,681
9	3.12.9	Pemasangan 1 m2 kaca wireglassed tebal 5 mm	m2	365,651	358,365	364,997	359,877	373,467	358,365
10	3.12.10	Pemasangan 1 m2 kaca patri tebal 5 mm	m2	1,590,183	1,575,928	1,596,180	1,596,787	1,585,620	1,581,071
	3.13	**HARGA SATUAN PEKERJAAN BESI DAN ALUMINIUM**							
1	3.13.1	Pemasangan 1 m' Shallimar Aluminium	m'	49,827	49,812	51,552	100,148	173,278	109,374
2	3.13.2	Pemasangan 1 m2 Profil Jalusi Aluminium	m2	84,315	84,287	86,640	84,287	86,197	84,301
3	3.13.3	Pengerjaan 1 meter Pengelasan dengan Las Listrik	cm	31,663	31,361	31,339	30,994	31,575	31,214
4	3.13.4	Pembuatan dan Pemasangan 1 m' Railing Besi Pengaman Tinggi 1.2 m	m'	107,573	113,593	132,859	113,474	133,167	112,957
5	3.13.5	Pembuatan dan Pemasangan 1 m' Railing Tangga/Ramp dan Hand Rail Tinggi 0.85 m dan 0.65 m	m'	41,917	44,004	51,176	43,884	51,484	43,367
	3.14	**HARGA SATUAN PEKERJAAN KAYU**							
6	3.14.1	Pembuatan 1 m2 Plywood Rangkap, Rangka Expose Kayu Kelas I	m2	680,016	672,773	846,871	857,666	1,169,362	954,659
7	3.14.2	Pemasangan 1 m2 teakwood rangkap lapis formika, rangka exspose kayu kelas II	m2	633,899	626,930	701,913	642,234	638,488	698,285
	3.18	**HARGA SATUAN PEKERJAAN SANITAIR**							
	3.18.1	**WASTAFEL**							
1	3.18.1.1	Pemasangan 1 buah wastafel	bh	780,884	770,868	936,535	760,657	1,981,457	876,075
	3.18.2	**KITCHEN SINK**							
1	3.18.2.1	Pemasangan 1 buah bak cuci piring stainlessteel	bh	261,577	267,795	273,044	381,278	412,179	608,474

NO.	KODE	URAIAN PEKERJAAN	SAT	KAB. KEBUMEN	KAB. PURWOREJO	KAB. WONOSOBO	KAB. MAGELANG	KAB. TEMANGGUNG	KOTA MAGELANG
				HARGA SATUAN PEKERJAAN (Rp)	HARGA SATUAN PEKERJAAN (Rp)	HARGA SATUAN PEKERJAAN (Rp)	HARGA SATUAN PEKERJAAN (Rp)	HARGA SATUAN PEKERJAAN (Rp)	HARGA SATUAN PEKERJAAN (Rp)
(1)	(2)	(3)	(4)	(5)	(6)	(7)	(8)	(9)	(10)
2	3.18.2.2	Pemasangan 1 buah bak cuci piring teraso	bh	330,480	341,339	351,904	453,866	492,907	680,757
	3.18.3	**KLOSET**							
1	3.18.3.1	Pemasangan 1 buah closet duduk / monoblock	bh	3,186,394	3,244,780	3,142,099	2,264,130	5,265,429	3,342,130
2	3.18.3.2	Pemasangan 1 buah closet jongkok porselen	bh	1,310,640	1,310,470	1,054,802	1,328,620	1,314,402	1,073,164
3	3.18.3.3	Pemasangan 1 m2 Kubikel Toilet	m2	15,924	14,890	17,942	14,890	17,942	14,890
	3.18.4	**URINOIR**							
1	3.18.4.1	Pemasangan 1 buah urinoir	bh	1,227,264	1,227,250	1,500,311	1,993,640	3,344,099	2,409,907
2	3.18.4.2	Pemasangan 1 Buah Partisi Urinoir	bh	164,523	174,355	204,486	174,355	204,500	174,271
	3.18.5	**BAK AIR**							
1	3.18.5.1	Pemasangan 1 Buah Bak Mandi Teraso Volume 0,30 m3	bh	1,577,008	1,621,400	1,780,553	1,613,700	1,772,853	1,613,700
2	3.18.5.2	Pemasangan 1 Buah Bak Mandi Batu Bata Vol 0,30 m3	bh	1,365,425	1,301,168	1,521,874	1,306,991	1,552,635	1,300,695
3	3.18.5.3	Pemasangan 1 Buah Bak Fibreglass Volume 0.3 m3	bh	545,220	541,950	572,272	549,558	854,422	698,249
4	3.18.5.4	Pemasangan 1 buah bak air fiberglass Vol 1 m3	bh	545,262	541,986	572,317	549,594	854,467	698,286
5	3.18.5.5	Pemasangan 1 buah Bak Beton Volume 1 m3	bh	4,020,548	4,038,265	3,824,375	4,038,173	4,057,089	3,914,600
6	3.18.5.6	Pemasangan 1 Buah Bathtub Porselen	bh	3,673,857	3,686,237	3,693,777	3,686,237	3,706,060	4,689,804
	3.18.6	**AKSESORIS SANITAIR**							
1	3.18.6.1	Pemasangan 1 buah floor drain	bh	39,797	40,769	60,846	43,427	146,463	84,035
2	3.18.6.2	Pemasangan 1 buah Kran diameter ¾" atau ½"	bh	106,977	113,616	112,445	113,616	124,742	129,849
3	3.18.6.3	Pemasangan 1 Buah Jet Washer	buah	45,377	53,116	60,928	53,116	60,942	53,032
4	3.18.6.4	Pemasangan 1 Buah Penggantung Baju (Robe Hook)	bh	147,597	149,394	151,596	149,394	151,596	149,394
5	3.18.6.5	Pemasangan 1 Buah Towel Bar	bh	141,712	143,509	145,711	143,509	145,711	143,509
6	3.18.6.6	Pemasangan 1 Buah Grab Bar	bh	149,797	151,594	153,796	151,594	153,796	151,594
7	3.18.6.7	Pemasangan 1 Buah Clean Out	bh	63,504	62,623	87,261	65,281	172,878	105,889
8	3.18.6.8	Pemasangan 1 Buah Soap Holder	bh	134,672	130,969	137,021	132,894	137,846	132,894
9	3.18.6.9	Pemasangan 1 Buah Tissue/Paper Holder	bh	105,797	107,594	109,796	107,594	109,796	107,594
	5.1	**HARGA SATUAN PEKERJAAN SISTEM DISTRIBUSI JARINGAN LISTRIK**							

NO.	KODE	URAIAN PEKERJAAN	SAT	KAB. KEBUMEN	KAB. PURWOREJO	KAB. WONOSOBO	KAB. MAGELANG	KAB. TEMANGGUNG	KOTA MAGELANG
				HARGA SATUAN PEKERJAAN (Rp)	HARGA SATUAN PEKERJAAN (Rp)	HARGA SATUAN PEKERJAAN (Rp)	HARGA SATUAN PEKERJAAN (Rp)	HARGA SATUAN PEKERJAAN (Rp)	HARGA SATUAN PEKERJAAN (Rp)
(1)	(2)	(3)	(4)	(5)	(6)	(7)	(8)	(9)	(10)
	5.1.5	**Pemasangan saklar dan stop kontak**							
1	5.1.5.1	Pemasangan1 Unit Saklar Tunggal	unit	20,297	20,641	21,351	24,594	21,351	26,348
2	5.1.5.2	Pemasangan1 Unit Saklar Ganda	unit	30,885	30,624	31,031	30,624	31,636	31,229
3	5.1.5.12	Pemasangan 1 Unit Stop Kontak AC	unit	122,113	122,144	123,000	122,144	123,000	122,144
4	5.1.5.13	Pemasangan 1 titik Instalasi Stop Kontak	titik	480,302	481,785	486,416	481,785	503,870	482,923
	5.3	**HARGA SATUAN PEKERJAAN SISTEM PENCAHAYAAN**							
	5.3.1	**Pemasangan lampu dan armatur**							
1	5.3.1.1	Pemasangan 1 buah Titik Instalasi Lampu	titik	322,009	323,534	327,851	323,534	345,304	324,781
	6.3	**HARGA SATUAN PEKERJAAN BAK KONTROL**							
2	6.3.1	Pemasangan 1 buah Bak Kontrol Pasangan Bata 30 cm x 30 cm Tinggi 35 cm dengan Tutup Beton	Buah	534,780	504,347	577,132	503,522	583,194	501,641
3	6.3.2	Pemasangan 1 buah Bak Kontrol Pasangan Bata 45 cm x 45 cm Tinggi 50 cm dengan Tutup Beton	Buah	743,762	687,820	788,974	689,047	808,459	684,686
4	6.3.3	Pemasangan 1 buah Bak Kontrol Pasangan Bata 60 cm x 60 cm Tinggi 65 cm dengan Tutup Beton	Buah	932,386	875,161	986,674	878,063	1,017,369	870,167
	6.4	**HARGA SATUAN PEKERJAAN SISTEM PERPIPAAN DALAM GEDUNG**							
	6.4.1	**Pipa PVC**							
1	6.4.1.1	Pemasangan 1 m pipa PVC AW, Dia. 1/2" (15 mm)	m	35,815	36,056	36,701	38,678	38,951	35,394
2	6.4.1.2	Pemasangan 1 m pipa PVC AW, Dia. 3/4" (20 mm)	m	41,590	41,900	43,182	44,306	46,837	41,042
3	6.4.1.3	Pemasangan 1 m pipa PVC AW, Dia. 1" (25 mm)	m	50,324	50,443	52,391	52,620	54,581	49,830
4	6.4.1.4	Pemasangan 1 m pipa PVC AW, Dia. 1-1/4" (32 mm)	m	60,236	60,808	62,980	63,280	63,378	60,808
5	6.4.1.5	Pemasangan 1 m pipa PVC AW, Dia. 1-1/2" (40 mm)	m	70,713	71,864	100,816	73,851	78,369	70,117
6	6.4.1.6	Pemasangan 1 m pipa PVC AW, Dia. 2" (50 mm)	m	85,830	86,042	89,929	87,577	94,082	84,890
7	6.4.1.7	Pemasangan 1 m pipa PVC AW, Dia. 2-1/2" (65 mm)	m	111,959	112,984	116,867	115,191	118,329	113,250
8	6.4.1.8	Pemasangan 1 m pipa PVC AW, Dia. 3" (80 mm)	m	146,246	148,841	153,635	136,387	160,866	143,677
9	6.4.1.9	Pemasangan 1 m pipa PVC AW, Dia. 4" (100 mm)	m	202,221	203,880	210,477	206,353	210,876	203,880
	6.4.2	**Pipa Galvanis**							
1	6.4.2.1	Pemasangan 1 m Pipa Galvanis MED CLASS Dia. 1/2" (15 mm)	m	101,060	101,535	103,414	96,530	94,504	101,535
2	6.4.2.2	Pemasangan 1 m Pipa Galvanis MED CLASS, Dia. 3/4" (20 mm)	m	34,719	35,442	38,250	37,999	38,663	35,442

NO.	KODE	URAIAN PEKERJAAN	SAT	KAB. KEBUMEN	KAB. PURWOREJO	KAB. WONOSOBO	KAB. MAGELANG	KAB. TEMANGGUNG	KOTA MAGELANG
				HARGA SATUAN PEKERJAAN (Rp)	HARGA SATUAN PEKERJAAN (Rp)	HARGA SATUAN PEKERJAAN (Rp)	HARGA SATUAN PEKERJAAN (Rp)	HARGA SATUAN PEKERJAAN (Rp)	HARGA SATUAN PEKERJAAN (Rp)
(1)	(2)	(3)	(4)	(5)	(6)	(7)	(8)	(9)	(10)
3	6.4.2.3	Pemasangan 1 m Pipa Galvanis MED CLASS, Dia. 1" (25 mm)	m	39,516	40,342	44,030	42,900	44,442	40,342
4	6.4.2.4	Pemasangan 1 m Pipa Galvanis MED CLASS, Dia. 1-1/4" (32 mm)	m	44,326	45,413	49,991	47,971	50,403	45,413
5	6.4.2.5	Pemasangan 1 m Pipa Galvanis MED CLASS, Dia. 1-1/2" (40 mm)	m	49,770	51,078	56,664	53,636	57,076	51,078
6	6.4.2.6	Pemasangan 1 m Pipa Galvanis MED CLASS, Dia. 2" (50 mm)	m	59,595	61,385	68,792	63,943	69,205	61,385
7	6.4.2.7	Pemasangan 1 m Pipa Galvanis MED CLASS, Dia. 2-1/2" (65 mm)	m	69,208	71,494	80,683	74,052	81,096	71,494
8	6.4.2.8	Pemasangan 1 m Pipa Galvanis MED CLASS, Dia. 3" (80 mm)	m	88,640	91,773	104,552	94,330	104,965	91,773
9	6.4.2.9	Pemasangan 1 m Pipa Galvanis MED CLASS, Dia. 4" (100 mm)	m	111,599	115,736	132,762	118,294	133,174	115,736
	6.4.5	**Pipa tanah**							
10	6.4.5.1	Pemasangan 1 m' Pipa Air Limbah Jenis Pipa Tanah diameter 15 cm	m'	1,601,787	1,577,570	1,595,802	1,585,376	1,557,555	1,577,985
11	6.4.5.2	Pemasangan 1 m' Pipa Air Limbah Jenis Pipa Tanah diameter 20 cm	m'	72,088	72,923	75,933	71,243	78,992	71,066
	7.1	**HARGA SATUAN PEKERJAAN JALAN PAVING BLOCK**							
	7.1.1	**Pemasangan Paving Block**							
1	7.1.1.1	Pemasangan 1 m2 Paving Block (Blok Beton) Natural Tebal 6 cm f'c 20 MPa dan Pengunci Topi Uskup untuk Jalan Lingkungan (Jalan	m2	158,905	161,626	173,362	158,325	202,647	165,694
2	7.1.1.2	Pemasangan 1 m2 Paving block (Blok Beton) Natural Tebal 6 cm f'c 25 MPa dan Pengunci Topi Uskup untuk Jalan Akses/Penghubung	m2	158,905	161,626	173,362	158,325	202,647	165,694
3	7.1.1.3	Pemasangan 1 m2 Paving block (Blok Beton) Natural Tebal 8 cm f'c 20 MPa dan Pengunci Topi Uskup untuk Jalan Lingkungan (Jalan	m2	279,189	278,769	288,223	250,470	336,360	245,628
4	7.1.1.4	Pemasangan 1 m2 Paving block (Blok Beton) Natural Tebal 8 cm f'c 25 MPa dan Pengunci Topi Uskup untuk Jalan Akses/Penghubung	m2	279,189	278,769	288,223	250,470	336,360	245,628
5	7.1.1.5	1 m3 Timbunan dan Pemadatan Pasir Filler menggunakan mesin Stamper Kodok	m3	4,540	3,702	4,620	3,702	4,620	3,702
	7.1.2	**Pemasangan Kanstin**							
6	7.1.2.1	Pemasangan 1 m' Kanstin, tebal 10x20x40 cm untuk Jalan Lingkungan (Jalan Lokal)	m'	85,989	85,509	86,534	85,430	86,628	85,418
7	7.1.2.2	Pemasangan 1 m' Kanstin, tebal 15x40x60 cm untuk Jalan Akses/Penghubung (Jalan Kolektor)	m'	98,767	98,324	99,340	98,206	99,482	98,189
	8.2	**HARGA SATUAN PEKERJAAN SALURAN BUIS BETON**							
1	8.2.1	1 m' Buis Beton 1/2 D 30 - 100 cm	m'	112,721	112,404	101,366	109,935	130,960	106,896
2	8.2.2	1 m' Buis Beton 1/2 D 40 - 100 cm	m'	135,861	135,399	136,383	135,820	136,790	136,005
3	8.2.3	1 m' Buis Beton 1/2 D 50 - 100 cm	m'	213,360	212,820	213,908	213,240	214,315	213,426
4	8.2.4	1 m' Buis Beton 1/2 D 60 - 100 cm	m'	299,621	298,972	300,387	299,532	300,930	299,780
5	8.2.5	1 m' Buis Beton 1/2 D 80 - 100 cm	m'	1,132,207	1,131,254	1,133,314	1,132,095	1,134,127	1,132,467

NO.	KODE	URAIAN PEKERJAAN	SAT	KAB. KEBUMEN	KAB. PURWOREJO	KAB. WONOSOBO	KAB. MAGELANG	KAB. TEMANGGUNG	KOTA MAGELANG
				HARGA SATUAN PEKERJAAN (Rp)	HARGA SATUAN PEKERJAAN (Rp)	HARGA SATUAN PEKERJAAN (Rp)	HARGA SATUAN PEKERJAAN (Rp)	HARGA SATUAN PEKERJAAN (Rp)	HARGA SATUAN PEKERJAAN (Rp)
(1)	(2)	(3)	(4)	(5)	(6)	(7)	(8)	(9)	(10)
6	8.2.6	1 m' Buis Beton 1/2 D 100 - 100 cm	m'	1,109,455	1,108,210	1,138,375	1,045,165	1,111,960	1,109,827
7	8.2.7	1 m' Buis Beton D 30 - 100 cm	m'	114,304	113,770	103,124	111,441	132,854	108,464
8	8.2.8	1 m' Buis Beton D 40 - 100 cm	m'	155,023	154,381	155,775	154,942	156,318	155,190
9	8.2.9	1 m' Buis Beton D 50 - 100 cm	m'	236,549	235,751	237,478	236,452	238,156	236,762
10	8.2.10	1 m' Buis Beton D 60 - 100 cm	m'	308,893	307,932	310,015	308,773	310,828	309,145
11	8.2.11	1 m' Buis Beton D 80 - 100 cm	m'	1,140,813	1,139,551	1,142,269	1,140,673	1,143,354	1,141,169
12	8.2.12	1 m' Buis Beton D 100 - 100 cm	m'	1,117,795	1,116,243	1,147,063	1,053,478	1,120,919	1,118,265
	9.6	**HARGA SATUAN PEKERJAAN PIPA BETON**							
	9.6.1	**Pemasangan Pipa Beton**							
1	9.6.1.1	Pemasangan 1 m' Pipa Beton Ø 15-20 cm	m'	844,019	827,505	856,083	839,141	857,251	846,523
2	9.6.1.2	Pemasangan 1 m' Pipa Beton Ø 30-100 cm	m'	503,162	497,812	515,083	499,474	518,199	500,056



HARGA SATUAN PEKERJAAN KONSTRUKSI BIDANG CIPTA KARYA



WILAYAH PEKALONGAN

KABUPATEN BREBES
KABUPATEN TEGAL
KOTA TEGAL
KABUPATEN PEMALANG
KOTA PEKALONGAN
KABUPATEN PEKALONGAN
KABUPATEN BATANG



DAFTAR HARGA SATUAN PEKERJAAN KONSTRUKSI
BERDASARKAN PERMEN PUPR NO.8 TAHUN 2024 (LAMPIRAN IV BIDANG CIPTA KARYA DAN PERUMAHAN)

SUMBER DATA : **PASARAN BEBAS**
D A E R A H : **KAB. BATANG, KAB. PEKALONGAN, KAB. PEMALANG, KAB. TEGAL, KAB BREBES, KOTA PEKALONGAN, KOTA TEGAL**

Edisi Ke-2 Tahun 2024

NO.	KODE	URAIAN PEKERJAAN	SAT	KAB. BATANG	KAB. PEKALONGAN	KAB. PEMALANG	KAB. TEGAL	KAB. BREBES	KOTA PEKALONGAN	KOTA TEGAL
				HARGA SATUAN PEKERJAAN (Rp)	HARGA SATUAN PEKERJAAN (Rp)	HARGA SATUAN PEKERJAAN (Rp)	HARGA SATUAN PEKERJAAN (Rp)	HARGA SATUAN PEKERJAAN (Rp)	HARGA SATUAN PEKERJAAN (Rp)	HARGA SATUAN PEKERJAAN (Rp)
(1)	(2)	(3)	(4)	(5)	(6)	(7)	(8)	(9)	(10)	(11)
	1.1	**PEKERJAAN PERSIAPAN**								
	1.1.1	**PEMBUATAN PAGAR PROYEK**								
1	1.1.1.1	Pembuatan 1 m' Pagar Sementara dari Kayu Tinggi 2 Meter	m'	409.935	423.348	421.203	398.750	392.204	425.426	398.518
2	1.1.1.2	Pembuatan 1 m' pagar sementara dari seng gelombang rangka kayu tinggi 2 meter	m'	236.603	241.322	242.117	228.770	225.038	243.484	226.705
3	1.1.1.3	Pembuatan 1 m' pagar sementara dari kawat duri tinggi 2 meter	m'	240.715	284.176	247.594	232.372	227.775	261.879	232.862
4	1.1.1.4	Pembuatan 1 m' pagar sementara seng gelombang Rangka baja L 40.40.4, Tinggi pagar 1,8 m'	m'	615.621	622.001	470.053	615.487	462.447	621.946	522.207
5	1.1.1.5	Pembuatan 1 m' pagar sementara seng gelombang Rangka kayu, tinggi pagar 1,8 m'	m'	522.049	527.851	377.911	521.907	368.902	527.856	428.176
6	1.1.1.6	Pembuatan 1 m2 Pagar BRC Galvanis	m2	12.089	13.838	13.337	11.913	11.307	13.827	12.168
7	1.1.1.7	Pemasangan 1 m2 panel beton pracetak 5x50x240 cm untuk pagar	m2	828.781	835.335	701.364	815.977	805.602	840.972	829.790
	2.1	**HARGA SATUAN PEKERJAAN RANGKA ATAP**								
	2.1.1	**RANGKA ATAP BAJA RINGAN**								
1	2.1.1.1	Pemasangan 1 m2 Atap Pelana Rangka Atap Baja Ringan (Canai Dingin) profil C75	m2	271.024	300.086	291.743	264.962	255.973	300.350	270.460
2	2.1.1.2	Pemasangan 1 m2 Atap Jurai/Limasan Rangka Atap Baja Ringan (Canai Dingin) profil C75	m2	277.564	307.732	299.060	271.404	262.007	307.982	277.060
	2.1.2	**RANGKA ATAP KAYU**								
1	2.1.2.1	Pemasangan 1 m3 Konstruksi Kuda-kuda Konvensional, Kayu Kelas I, II dan III Bentang Sampai Dengan 6 Meter	m3	25.057.890	29.751.095	26.408.560	25.043.722	24.891.746	28.468.000	25.070.782
2	2.1.2.2	Pemasangan 1 m3 konstruksi kuda - kuda expose, kayu kelas I	m3	28.525.640	33.856.240	30.173.385	28.502.948	28.248.388	32.454.070	28.549.313
3	2.1.2.3	Pemasangan 1 m3 konstruksi Gording, kayu kelas II	m3	13.031.975	14.458.455	14.457.135	14.233.573	14.142.387	12.337.490	14.249.908
4	2.1.2.4	Pemasangan 1 m2 rangka atap genteng keramik, kayu kelas II	m2	73.193	77.619	76.593	72.901	71.295	77.491	73.255
5	2.1.2.5	Pemasangan 1 m2 rangka atap genteng Beton, kayu kelas II	m2	77.813	82.239	81.213	77.521	75.915	82.111	77.875
6	2.1.2.6	Pemasangan 1 m2 rangka atap sirap, kayu kelas II	m2	255.896	261.081	1.509.651	255.493	253.615	260.964	256.017

NO.	KODE	URAIAN PEKERJAAN	SAT	KAB. BATANG	KAB. PEKALONGAN	KAB. PEMALANG	KAB. TEGAL	KAB. BREBES	KOTA PEKALONGAN	KOTA TEGAL
				HARGA SATUAN PEKERJAAN (Rp)	HARGA SATUAN PEKERJAAN (Rp)	HARGA SATUAN PEKERJAAN (Rp)	HARGA SATUAN PEKERJAAN (Rp)	HARGA SATUAN PEKERJAAN (Rp)	HARGA SATUAN PEKERJAAN (Rp)	HARGA SATUAN PEKERJAAN (Rp)
(1)	(2)	(3)	(4)	(5)	(6)	(7)	(8)	(9)	(10)	(11)
	2.2	**HARGA SATUAN PEKERJAAN BETON**								
	2.2.1	**STRUKTUR ATAS**								
	2.2.1.1	**PENULANGAN BETON**								
1	2.2.1.1.3	1 kg Penulangan kolom, balok, ring balk, dan sloof untuk BjTP atau BjTS diameter < 12 mm, cara Manual	kg	13.944	14.325	14.290	13.578	14.162	14.309	14.199
2	2.2.1.1.4	1 kg Penulangan kolom, balok, ring balk, sloof, dan shearwall untuk BjTP atau BjTS diameter ≥ 12 mm, cara Semi mekanis	kg	44.744	45.125	45.090	44.378	44.962	45.109	44.999
3	2.2.1.1.5	1 kg Penulangan Wiremesh M6-M10 untuk slab atau dinding atau Ferrocement secara manual	kg	11.828	11.943	12.188	11.820	11.495	11.938	11.832
4	2.2.1.1.6	1 kg Penulangan Wiremesh M6-M10 untuk slab atau dinding atau Ferrocement secara semi mekanis	kg	11.335	11.357	11.630	11.330	11.041	11.354	11.330
	2.2.1.3	**Pemasangan dan Pembongkaran Bekisting**								
1	2.2.1.3.1	Pemasangan 1 m2 Bekisting untuk Pondasi Telapak (3 kali pakai)	m2	232.553	244.470	226.732	230.334	225.520	311.539	233.004
2	2.2.1.3.2	Pemasangan 1 m2 Bekisting Bata Merah (5x11x22) cm tebal ½ Batu (Setara Campuran 1SP : 5PP)	m2	145.170	156.702	159.016	140.951	143.731	150.384	171.831
3	2.2.1.3.3	Pemasangan 1 m2 Bekisting untuk Sloof (3 kali pakai)	m2	249.053	260.603	241.307	246.834	242.020	336.014	249.504
4	2.2.1.3.4	Pemasangan 1 m2 Bekisting untuk Kolom (3 kali pakai)	m2	174.143	212.324	233.199	185.900	175.339	193.342	189.958
5	2.2.1.3.5	Pemasangan 1 m2 Bekisting untuk Balok (3 kali pakai)	m2	175.399	213.579	241.499	187.156	176.594	194.597	191.214
6	2.2.1.3.6	Pemasangan 1 m2 Bekisting untuk Plat lantai Beton Bangunan Gedung	m2	197.013	265.079	265.718	225.928	215.368	219.072	229.986
7	2.2.1.3.7	Pemasangan 1 m2 Bekisting untuk Dinding Sheerwall (3 kali pakai)	m2	181.676	227.327	253.368	197.720	187.161	201.590	201.778
8	2.2.1.3.8	Pemasangan 1 m2 Bekisting untuk Tangga (3 kali pakai)	m2	172.568	210.747	234.272	184.323	173.763	191.767	188.380
9	2.2.1.3.9	Pemasangan bekisting 1 m2 Jembatan untuk Pengecoran Beton (3 kali pakai)	m2	124.652	130.928	118.873	126.562	125.284	171.303	126.357
	2.2.1.4	**Pembuatan s.d. Pengecoran Campuran Beton Secara Manual**								
1	2.2.1.4.1	Pembuatan s.d Pengecoran 1 m3 beton mutu rendah fc' 7,5 MPa; slump (100±25) mm, agregat maksimal 19 mm secara manual	m3	1.135.357	1.116.633	1.145.607	1.094.601	1.084.593	1.142.735	1.062.060
2	2.2.1.4.2	1 m3 beton mutu rendah fc 10 MPa, Slump (100 ± 25) mm, agregat maks 19 mm secara manual	m3	1.097.104	1.070.728	1.105.779	1.062.147	1.051.075	1.096.327	1.026.174
3	2.2.1.4.3	1 m3 beton mutu rendah f'c 15 MPa, Slump (100 ± 25) mm, agregat maks 19 mm secara manual	m3	1.197.145	1.169.339	1.205.333	1.158.870	1.147.554	1.196.082	1.125.007
4	2.2.1.4.4	1 m3 beton mutu rendah f'c 17 MPa, Slump (100 ± 25) mm, agregat maks 19 mm secara manual	m3	1.218.456	1.190.063	1.226.457	1.178.813	1.167.398	1.217.275	1.145.812
	2.2.1.10	**Kolom/Balok Praktis**								
1	2.2.1.10.1	Pembuatan 1 m' kolom praktis beton bertulang (11x11)	m'	107.096	110.647	107.790	105.353	103.813	119.125	109.214
2	2.2.1.10.2	Pembuatan 1 m' kolom praktis beton bertulang (10x15)	m'	150.294	155.722	151.669	148.841	143.964	169.277	152.268

NO.	KODE	URAIAN PEKERJAAN	SAT	KAB. BATANG	KAB. PEKALONGAN	KAB. PEMALANG	KAB. TEGAL	KAB. BREBES	KOTA PEKALONGAN	KOTA TEGAL
				HARGA SATUAN PEKERJAAN (Rp)	HARGA SATUAN PEKERJAAN (Rp)	HARGA SATUAN PEKERJAAN (Rp)	HARGA SATUAN PEKERJAAN (Rp)	HARGA SATUAN PEKERJAAN (Rp)	HARGA SATUAN PEKERJAAN (Rp)	HARGA SATUAN PEKERJAAN (Rp)
(1)	(2)	(3)	(4)	(5)	(6)	(7)	(8)	(9)	(10)	(11)
	2.2.2	**STRUKTUR BAWAH**								
1	2.2.2.1.1	Pemasangan 1 m3 Batu Kosong (Aanstamping) untuk Pondasi Gedung	m3	621.176	643.092	662.761	637.412	586.329	637.327	623.301
	2.4	**HARGA SATUAN PEKERJAAN STRUKTUR BETON PRACETAK**								
	2.4.1	**Pembuatan Bekisting**								
1	2.4.1.1	Pembuatan 1 m2 Bekisting untuk Pelat Beton Pracetak Komponen Modular Bangunan Gedung (5 kali pakai)	m2	154.506	158.292	180.875	152.115	155.682	159.375	152.161
2	2.4.1.2	Pembuatan 1 m2 Bekisting untuk Balok Beton Pracetak (10-12 kali pakai)	m2	39.905	41.676	41.981	39.886	39.801	41.394	39.890
3	2.4.1.3	Pembuatan 1 m2 Bekisting untuk Kolom Beton Pracetak (10-12 kali pakai)	m2	38.486	40.257	40.562	38.467	38.382	39.975	38.471
4	2.4.1.4	Pemasangan 1 titik Bekisting Joint Pracetak	ttk	80.813	87.051	88.948	80.137	77.920	86.899	80.786
5	2.4.2.1	Pemasangan dan Membuka Cetakan 1 Buah Komponen Pelat Beton Pracetak	bh	8.123	9.460	8.849	7.892	7.498	9.449	8.191
6	2.4.2.2	Pemasangan dan Membuka Cetakan 1 Buah Komponen Balok Beton Pracetak	bh	13.480	15.686	14.674	13.066	12.434	15.675	13.572
7	2.4.2.3	Pemasangan dan Membuka Cetakan 1 Buah Komponen Kolom Beton Pracetak	bh	10.730	12.496	11.687	10.411	9.901	12.485	10.810
	2.4.3	**Penuangan/Menebar Beton**								
1	2.4.3.1	Penuangan/Menebar Beton 1 m3 untuk Pelat Beton Pracetak	m3	60.577	67.991	66.918	57.760	53.303	67.870	58.301
2	2.4.3.2	Penuangan/Menebar Beton 1 m3 untuk Balok Beton Pracetak	m3	62.595	70.367	69.206	59.793	55.192	70.235	60.378
3	2.4.3.3	Penuangan/Menebar Beton 1 m3 untuk Kolom Beton Pracetak	m3	55.302	62.183	61.149	52.849	48.776	62.062	53.386
	2.4.4	**Penuangan/Menebar Beton**								
1	2.4.4.1	Pemindahan 1 buah Komponen untuk Pelat Pracetak (± 20 m)	bh	99.730	100.234	100.196	99.322	98.891	100.223	99.345
2	2.4.4.2	Pemindahan 1 buah Komponen untuk Balok Pracetak (± 20 m)	bh	99.730	100.234	100.196	99.322	98.891	100.223	99.345
3	2.4.4.3	Pemindahan 1 buah Komponen untuk Kolom Pracetak (± 20 m)	bh	99.730	100.234	100.196	99.322	98.891	100.223	99.345
	2.4.5	**Penuangan/Menebar Beton**								
1	2.4.5.1	Pemasangan 1 buah Komponen untuk Pelat Beton Pracetak Beserta Indeks Kenaikan Lantai Ereksi Pelat Hingga 24 Lantai	bh	378.251	384.747	383.278	377.552	374.272	384.505	378.291
2	2.4.5.2	Pemasangan 1 buah Komponen Balok Pracetak Beserta Indeks Kenaikan Lantai Ereksi Balok Hingga 24 Lantai	bh	358.979	364.892	363.555	358.341	355.356	364.672	359.015
3	2.4.5.3	Ereksi 1 buah komponen untuk pelat pracetak	bh	378.251	384.747	383.278	377.552	374.272	384.505	378.291
4	2.4.5.4	Ereksi 1 buah komponen untuk balok pracetak	bh	344.580	350.493	349.156	343.942	340.957	350.273	344.616
5	2.4.5.5	Ereksi 1 buah komponen untuk kolom pracetak	bh	470.420	478.500	476.668	469.585	465.495	478.192	470.495

NO.	KODE	URAIAN PEKERJAAN	SAT	KAB. BATANG	KAB. PEKALONGAN	KAB. PEMALANG	KAB. TEGAL	KAB. BREBES	KOTA PEKALONGAN	KOTA TEGAL
				HARGA SATUAN PEKERJAAN (Rp)	HARGA SATUAN PEKERJAAN (Rp)	HARGA SATUAN PEKERJAAN (Rp)	HARGA SATUAN PEKERJAAN (Rp)	HARGA SATUAN PEKERJAAN (Rp)	HARGA SATUAN PEKERJAAN (Rp)	HARGA SATUAN PEKERJAAN (Rp)
(1)	(2)	(3)	(4)	(5)	(6)	(7)	(8)	(9)	(10)	(11)
6	2.4.5.6	Upah 1 titik Pekerjaan Grout pada Joint Beton Pracetak	ttk	61.105	73.271	69.646	63.087	57.321	72.468	63.695
7	2.4.5.7	Upah 1 titik Joint dengan Sling	ttk	53.603	63.041	60.439	52.997	49.475	62.920	54.116
	3.1	**HARGA SATUAN PEKERJAAN PENUTUP ATAP**								
	3.1.1	**ATAP GENTENG**								
1	3.1.1.1	Pemasangan 1 m2 Atap genteng Palentong Kecil	m2	78.435	133.191	100.284	77.772	76.405	111.158	78.634
2	3.1.1.2	Pemasangan1 m2 Atap Genteng Kodok Glazuur	m2	88.590	96.143	104.941	91.589	84.721	97.485	97.956
3	3.1.1.3	Pemasangan1 m2 Atap Genteng Palentong Besar/Morando	m2	73.645	62.122	76.230	57.121	55.772	73.535	57.987
4	3.1.1.4	Pemasangan 1 m2 Genteng Beton	m2	153.056	158.822	187.356	151.970	150.182	158.780	153.093
5	3.1.1.5	Pemasangan 1 m' Nok/Bubung Genteng Palentong Kecil	m'	103.646	123.991	113.735	99.694	95.765	119.281	102.342
6	3.1.1.6	Pemasangan 1 m' Nok/Bubung Genteng Kodok Glazuur	m'	122.621	133.158	128.860	118.669	113.365	131.015	121.317
7	3.1.1.7	Pemasangan 1 m' Nok/Bubung Genteng Palentong Besar	m'	174.596	187.058	162.502	171.744	167.815	185.648	173.292
8	3.1.1.8	Pemasangan 1 m' Nok/Bubung Genteng Beton	m'	213.239	220.273	208.729	211.920	209.306	225.062	216.334
	3.1.2	**ATAP SERAT SEMEN GELOMBANG**								
1	3.1.2.1	Pemasangan 1 m2 Atap Serat Semen Gelombang 92cm x 250cm x 5mm	m2	83.545	87.972	85.525	83.459	80.767	87.879	83.445
2	3.1.2.2	Pemasangan 1 m2 Atap Serat Semen Gelombang 92cm x 225cm x 5mm	m2	94.710	99.192	96.580	94.734	91.767	99.099	94.555
3	3.1.2.3	Pemasangan1 m2 Atap Serat Semen Gelombang 92cm x 200cm x 5mm	m2	94.009	98.367	95.761	94.029	91.122	98.276	93.848
4	3.1.2.4	Pemasangan1 m2 Atap Serat Semen Gelombang 92cm x 180cm x 5mm	m2	110.756	115.197	112.343	110.942	107.622	115.106	110.513
7	3.1.2.5	Pemasangan1 m2 Atap Serat Semen Gelombang 105cm x 270cm x 4mm	m2	75.760	77.262	78.172	75.120	73.632	75.000	75.698
5	3.1.2.6	Pemasangan1 m2 Atap Serat Semen Gelombang 105cm x 300cm x 5 mm	m2	75.433	79.942	79.577	76.525	74.498	74.012	77.334
8	3.1.2.7	Pemasangan 1 m2 Atap Serat Semen Gelombang 105cm x 240cm x 5mm	m2	72.515	70.090	76.137	73.085	71.102	69.111	72.926
9	3.1.2.8	Pemasangan 1 m2 Atap Serat Semen Gelombang 105cm x 210cm x 5mm	m2	73.245	89.223	75.657	72.605	71.348	86.326	73.414
10	3.1.2.9	Pemasangan 1 m2 Atap Serat Semen Gelombang 105cm x 150cm x 5mm	m2	79.203	83.231	81.615	78.563	77.306	95.988	79.372
11	3.1.2.10	Pemasangan 1 m2 Atap Serat Semen Gelombang 108cm x 300cm x 6mm	m2	68.329	72.561	70.334	68.097	65.822	72.470	68.295
12	3.1.2.11	Pemasangan 1 m2 Atap Serat Semen Gelombang 108cm x 270cm x 6mm	m2	69.446	73.683	71.440	69.224	66.922	73.592	69.406
13	3.1.2.12	Pemasangan 1 m2 Atap Serat Semen Gelombang 108cm x 240cm x 6mm	m2	77.872	109.308	79.525	76.726	75.216	82.821	77.788

NO.	KODE	URAIAN PEKERJAAN	SAT	KAB. BATANG	KAB. PEKALONGAN	KAB. PEMALANG	KAB. TEGAL	KAB. BREBES	KOTA PEKALONGAN	KOTA TEGAL
				HARGA SATUAN PEKERJAAN (Rp)	HARGA SATUAN PEKERJAAN (Rp)	HARGA SATUAN PEKERJAAN (Rp)	HARGA SATUAN PEKERJAAN (Rp)	HARGA SATUAN PEKERJAAN (Rp)	HARGA SATUAN PEKERJAAN (Rp)	HARGA SATUAN PEKERJAAN (Rp)
(1)	(2)	(3)	(4)	(5)	(6)	(7)	(8)	(9)	(10)	(11)
14	3.1.2.13	Pemasangan 1 m2 Atap Serat Semen Gelombang 108cm x 210cm x 6mm	m2	81.458	84.678	84.139	80.010	79.830	86.203	82.166
15	3.1.2.14	Pemasangan 1 m2 Atap Serat Semen Gelombang 108cm x 180cm x 6mm	m2	90.659	95.001	92.444	90.647	87.822	94.910	90.515
16	3.1.2.15	Pemasangan 1 m' Nok/Bubung Setel Gelombang 92 cm	m'	142.308	219.729	149.840	140.809	140.288	146.892	140.003
17	3.1.2.16	Pemasangan 1 m' Nok/Bubung Setel Gelombang 105 cm	m'	128.200	205.621	135.265	126.866	126.179	132.785	126.225
18	3.1.2.17	Pemasangan 1 m' Nok/Bubung Setel Gelombang 108 cm	m'	123.498	200.919	130.407	122.219	121.476	128.082	121.633
19	3.1.2.18	Pemasangan 1 m' Nok/Bubung Paten (Permanen) 92 cm	m'	66.111	143.532	80.006	65.932	64.089	70.695	66.446
20	3.1.2.19	Pemasangan 1 m' Nok/Bubung Paten (Permanen) 105cm	m'	69.444	146.865	84.258	69.265	67.422	74.028	69.779
21	3.1.2.20	Pemasangan 1 m' Nok/Bubung Paten(Permanen) 108 cm	m'	69.444	146.865	84.258	69.265	67.422	74.028	69.779
22	3.1.2.21	Pemasangan 1 m' Nok/Bubung Setel Rata 92cm	m'	78.159	156.457	82.625	77.915	75.733	83.612	78.531
23	3.1.2.22	Pemasangan 1 m' Nok/Bubung Setel Rata 105 cm	m'	73.008	150.429	76.800	72.829	70.986	77.592	73.343
24	3.1.2.23	Pemasangan 1 m' Nok/Bubung Setel Rata 108 cm	m'	73.008	150.429	76.800	72.829	70.986	77.592	73.343
	3.1.3	**PENUTUP ATAP LAINNYA**								
1	3.1.3.1	Pemasangan 1 m2 Atap Seng Gelombang 105cm x180cm	m'	76.185	79.631	78.151	75.594	74.414	79.779	76.295
2	3.1.3.2	Pemasangan 1 m2 Atap Aluminium Gelombang 95cm x 180cm	m2	121.330	142.285	139.782	120.983	111.784	141.999	122.261
3	3.1.3.3	Pemasangan 1 m2 Atap Sirap Kayu	m2	137.737	149.629	146.768	136.640	132.200	142.985	137.764
4	3.1.3.4	Pemasangan 1 m2 Atap Fibreglass 90cm x180cm	m2	126.589	130.525	128.676	125.839	124.364	130.925	126.665
5	3.1.3.5	Pemasangan 1 m2 Atap UPVC	m2	397.433	403.188	381.079	377.187	395.691	392.152	378.342
6	3.1.3.6	Pemasangan 1 m2 Atap Aspal/Bitumen	m2	129.982	141.805	137.970	137.010	124.563	142.133	139.317
7	3.1.3.8	Pemasangan 1 m2 Atap Metal Menerus tebal 0.4 mm	m2	169.524	171.522	175.783	173.978	168.882	176.692	174.977
8	3.1.3.9	Pemasangan 1 m2 Atap Kaca Ketebalan 8/10/12mm	m2	169.524	171.522	175.783	173.978	168.882	176.692	174.977
9	3.1.3.10	Pemasangan 1 m' Nok/Bubung Atap Seng Gelombang	m'	38.820	42.999	50.654	38.046	36.554	43.313	38.924
10	3.1.3.11	Pemasangan 1 m' Nok/Bubung Atap Aluminium Gelombang	m'	255.819	282.034	279.835	255.894	243.975	281.657	256.995
11	3.1.3.12	Pemasangan 1 m' Nok/Bubung Atap Sirap Kayu	m'	65.599	73.784	84.659	65.025	61.474	74.117	65.869
12	3.1.3.13	Pemasangan 1 m' Nok/Bubung Genteng Aspal/Bitumen	m'	321.074	327.126	324.005	320.500	316.949	329.592	321.344
13	3.1.3.14	Pemasangan 1 m' Nok/Bubung Genteng Metal	m'	71.718	106.170	78.456	71.089	68.298	89.962	71.959

NO.	KODE	URAIAN PEKERJAAN	SAT	KAB. BATANG	KAB. PEKALONGAN	KAB. PEMALANG	KAB. TEGAL	KAB. BREBES	KOTA PEKALONGAN	KOTA TEGAL
				HARGA SATUAN PEKERJAAN (Rp)	HARGA SATUAN PEKERJAAN (Rp)	HARGA SATUAN PEKERJAAN (Rp)	HARGA SATUAN PEKERJAAN (Rp)	HARGA SATUAN PEKERJAAN (Rp)	HARGA SATUAN PEKERJAAN (Rp)	HARGA SATUAN PEKERJAAN (Rp)
(1)	(2)	(3)	(4)	(5)	(6)	(7)	(8)	(9)	(10)	(11)
	3.5	**HARGA SATUAN PEKERJAAN LANGIT-LANGIT (PLAFON)**								
	3.5.1	**LANGIT-LANGIT (PLAFON) AKUSTIK**								
1	3.5.1.1	Pemasangan 1 m2 Langit-Langit (Plafon) Akustik Ukuran 30 x 30 cm	m2	240.460	294.888	263.736	239.946	238.171	189.244	333.072
2	3.5.1.2	Pemasangan 1 m2 langit-langit akustik ukuran ukuran 30 x 60 cm	m2	236.610	241.538	238.491	236.096	234.321	185.669	260.747
3	3.5.1.3	Pemasangan 1 m2 langit-langit akustik ukuran (60 x 120) cm	m2	176.426	180.532	169.298	175.997	174.519	180.495	199.579
16	3.5.1.4	Pemasangan 1 m2 langit-langit akustik ukuran (60 x 120) cm dengan rangka alluminium	m2	428.152	448.934	524.817	426.179	472.679	448.586	452.015
	3.5.2	**LANGIT-LANGIT (PLAFON) LAINNYA**								
1	3.5.2.1	Pemasangan 1 m2 langit-langit (Plafon) Papan Gypsum, Tebal 9 mm	m2	62.181	57.252	61.101	53.857	51.166	54.351	54.434
2	3.5.2.2	Pemasangan1 m2 Langit-Langit (Plafon) Serat Semen, Tebal 4 mm, 5 mm, dan 6 mm	m2	157.538	163.042	161.358	157.564	156.488	160.697	159.762
3	3.5.2.3	Pemasangan 1 m' list langit-langit (Plafon) Kayu Lapis, Tebal 3 mm, 4 mm dan 6 mm	m'	92.238	112.114	103.021	113.004	94.140	104.062	114.323
4	3.5.2.4	Pemasangan 1 m2 langit-langit (plafon) lambrisering kayu, tebal 9 mm	m2	459.644	573.815	482.835	456.355	452.602	556.115	461.192
5	3.5.2.5	Pemasangan 1 m' List Langit-langit (Plafon) Kayu Profil	m'	36.605	28.684	37.339	36.465	23.992	28.551	36.608
6	3.5.2.6	Pemasangan 1 m' List Langit-langit (Plafon) Gypsum	m'	32.975	34.008	33.709	32.835	32.462	33.996	32.978
7	3.5.2.7	Pemasangan1 m2 Langit-Langit (Plafon) Aluminium Spandrel	m2	25.397	29.660	28.451	25.118	23.668	29.640	25.723
	3.5.3	**RANGKA LANGIT-LANGIT (PLAFON)**								
1	3.5.3.1	Pemasangan 1 m2 Rangka Langit-langit (Plafond) Besi hollow 40.40	m2	161.464	201.418	207.641	162.355	155.655	176.759	164.132
2	3.5.3.2	Pemasangan 1 m2 Rangka Besi Hollow Galvanis 40.40 mm, Modul 60 x 60 cm, untuk langit-langit (Plafon)	m2	160.049	199.487	205.904	160.451	154.175	174.957	162.324
3	3.5.3.3	Pemasangan 1 m2 rangka langit - langit (50 x 100) cm, kayu kelas II atau III	m2	223.263	250.389	248.572	239.783	235.695	220.522	240.521
4	3.5.3.4	Pemasangan 1 m2 rangka langit - langit (plafon) (60 X 60) cm, kayu kelas II atau III	m2	109.514	120.505	118.158	108.852	104.605	120.303	109.865
	3.6	**HARGA SATUAN PEKERJAAN PASANGAN DINDING**								
	3.6.1	**DINDING BATA MERAH**								
1	3.6.1.1	Pemasangan 1m2 Dinding Bata Merah Tebal 1 Batu dengan Mortar tipe M,fc' 17, 2 Mpa (Setara Campuran 1SP : 2PP)	m2	304.317	322.821	331.103	294.135	301.426	310.982	357.819
2	3.6.1.2	Pemasangan 1m2 Dinding Bata Merah Tebal 1 Batu dengan Mortar tipe S,fc' 12, 5 Mpa (Setara Campuran 1SP : 3PP)	m2	291.727	310.288	318.288	282.032	289.292	297.978	345.149
3	3.6.1.3	Pemasangan 1m2 Dinding Bata Merah cm tebal 1 Batu dengan Mortar tipe N,fc' 5,2 Mpa (Setara Campuran 1SP : 4PP)	m2	282.470	301.206	308.990	273.274	280.557	288.679	336.059
4	3.6.1.4	Pemasangan 1m2 Dinding Bata Merah tebal 1 Batu dengan Mortar tipe O, fc' 2,4 Mpa (Setara Campuran 1SP : 5PP)	m2	278.826	297.452	305.162	269.636	276.867	284.664	332.177

NO.	KODE	URAIAN PEKERJAAN	SAT	KAB. BATANG	KAB. PEKALONGAN	KAB. PEMALANG	KAB. TEGAL	KAB. BREBES	KOTA PEKALONGAN	KOTA TEGAL
				HARGA SATUAN PEKERJAAN (Rp)	HARGA SATUAN PEKERJAAN (Rp)	HARGA SATUAN PEKERJAAN (Rp)	HARGA SATUAN PEKERJAAN (Rp)	HARGA SATUAN PEKERJAAN (Rp)	HARGA SATUAN PEKERJAAN (Rp)	HARGA SATUAN PEKERJAAN (Rp)
(1)	(2)	(3)	(4)	(5)	(6)	(7)	(8)	(9)	(10)	(11)
5	3.6.1.5	Pemasangan 1m2 Dinding Bata Merah tebal 1 batu Campuran 1SP : 6PP	m2	280.003	298.166	305.930	270.280	277.358	284.975	332.586
6	3.6.1.6	Pemasangan 1 m2 Dinding Bata Merah Tebal ½ Batu dengan Mortar tipe M,fc' 17, 7 Mpa (Setara Campuran 1SP : 2PP)	m2	147.111	156.524	160.544	142.362	146.045	150.552	174.067
7	3.6.1.7	Pemasangan 1m2 Dinding Bata Merah tebal ½ Batu dengan Mortar tipe S, fc' 12, 5 Mpa (Setara Campuran 1SP : 3PP)	m2	147.111	156.524	160.544	142.362	146.045	150.552	174.067
8	3.6.1.8	Pemasangan 1m2 Dinding Bata Merah Tebal ½ Batu dengan Mortar tipe N,fc' 5,2 Mpa (Setara Campuran 1SP : 4PP)	m2	135.440	144.802	148.456	131.138	134.666	138.695	161.662
9	3.6.1.9	Pemasangan 1m2 Dinding Bata Merah Tebal ½ Batu dengan Mortar tipe O, fc' 2,4 Mpa (Setara Campuran 1SP : 5PP)	m2	135.125	144.668	148.415	130.920	134.599	138.321	162.133
10	3.6.1.10	Pemasangan 1m2 Dinding Bata Merah tebal ½ Batu Campuran 1SP : 6PP	m2	137.990	148.770	152.015	134.975	137.553	141.998	165.865
	3.6.2	**DINDING CONBLOCK**								
1	3.6.2.1	Pemasangan 1m2 Dinding Conblock HB20 dengan Mortar Tipe S,fc' 12, 5 Mpa (Setara Campuran 1SP : 3PP)	m2	427.678	425.269	390.678	420.989	417.238	423.840	416.966
2	3.6.2.2	Pemasangan 1 m2 Dinding Conblock HB20 Campuran1SP :4PP dengan Mortar Tipe N,fc' 5,2 Mpa (Setara Campuran 1SP : 4PP)	m2	424.244	422.832	387.635	417.773	413.761	421.219	413.632
3	3.6.2.3	Pemasangan 1m2 Dinding Conblock HB15 dengan Mortar Tipe S, fc' 12, 5 Mpa (Setara Campuran 1SP : 3PP)	m2	351.463	349.259	318.423	345.286	341.569	347.666	340.976
4	3.6.2.4	Pemasangan 1 m2 Dinding Conblock HB15 dengan Mortar Tipe N, fc' 5,2 Mpa (Setara Campuran 1SP : 4PP)	m2	341.295	339.331	308.255	335.718	332.042	337.546	331.072
5	3.6.2.5	Pemasangan 1 m2 Dinding Conblock HB10 dengan Mortar Tipe S, fc' 12, 5 Mpa (Setara Campuran 1SP : 3PP)	m2	298.069	296.216	265.029	292.770	289.113	294.343	287.969
6	3.6.2.6	Pemasangan 1 m2 Dinding Conblock HB10 dengan Mortar Tipe N, fc' 5,2 Mpa (Setara Campuran 1SP : 4PP)	m2	293.358	291.617	260.319	288.337	284.699	289.654	283.380
	3.6.3	**DINDING ROSTER**								
1	3.6.3.1	Pemasangan 1 m2 Dinding Terawang (rooster) 12x11x24 dengan Mortar Tipe S,fc' 12, 5 Mpa (Setara Campuran 1SP : 3PP)	m2	385.003	408.593	547.391	380.454	351.878	455.155	435.904
2	3.6.3.2	Pemasangan 1 m2 Dinding Terawang (rooster) 12x11x24 dengan Mortar Tipe N,fc' 5,2 Mpa (Setara Campuran 1SP : 4PP)	m2	385.003	408.593	547.391	380.454	351.878	455.155	435.904
3	3.6.3.3	Pemasangan 1 m2 Dinding bata Berongga Ekspose 12x11x24 dengan Mortar Tipe S,fc' 12, 5 Mpa (Setara Campuran 1SP : 3PP)	m2	406.598	432.498	570.222	400.901	371.432	479.173	457.089
4	3.6.3.4	Pemasangan 1 m2 Glass Block 20x20 cm, 1 PC : 3 PP	m2	299.060	316.921	416.492	294.367	273.192	350.512	334.910
	3.6.4	**DINDING BATA RINGAN**								
1	3.6.4.1	Pemasangan 1 m2 Dinding Bata Ringan Tebal 7,5cm dengan Mortar Siap Pakai	m2	128.767	137.760	136.274	124.968	120.649	136.740	127.188
2	3.6.4.2	Pemasangan 1m2 Dinding Bata Ringan Tebal 10cm dengan Mortar Siap Pakai	m2	153.863	154.528	159.368	153.670	147.913	159.597	159.830
	3.6.5	**DINDING BATAKO**								
1	3.6.5.1	Pemasangan 1 m2 Dinding Batako dengan Mortar Tipe S,fc' 12,5 Mpa (Setara Campuran 1SP : 3PP)	m2	150.809	151.178	151.080	142.171	139.544	150.714	144.605
2	3.6.5.2	Pemasangan 1 m2 Dinding Batako dengan Mortar Tipe N,fc' 5,2 Mpa (Setara Campuran 1SP : 4PP)	m2	390.151	370.280	378.040	358.275	349.369	359.993	352.612
	3.7	**HARGA SATUAN PEKERJAAN PLESTERAN DAN ACIAN**								

NO.	KODE	URAIAN PEKERJAAN	SAT	KAB. BATANG	KAB. PEKALONGAN	KAB. PEMALANG	KAB. TEGAL	KAB. BREBES	KOTA PEKALONGAN	KOTA TEGAL
				HARGA SATUAN PEKERJAAN (Rp)	HARGA SATUAN PEKERJAAN (Rp)	HARGA SATUAN PEKERJAAN (Rp)	HARGA SATUAN PEKERJAAN (Rp)	HARGA SATUAN PEKERJAAN (Rp)	HARGA SATUAN PEKERJAAN (Rp)	HARGA SATUAN PEKERJAAN (Rp)
(1)	(2)	(3)	(4)	(5)	(6)	(7)	(8)	(9)	(10)	(11)
1	3.7.1	Pemasangan 1 m2 Plesteran 1SP : 1PP Tebal 15 mm	m2	65.576	69.183	67.595	61.444	59.409	69.367	63.359
2	3.7.2	Pemasangan 1 m2 Plesteran 1SP : 2PP tebal 15 mm	m2	58.754	62.435	60.690	54.931	52.894	62.404	56.566
3	3.7.3	Pemasangan 1 m2 Plesteran 1SP : 3PP tebal 15mm	m2	55.987	59.668	57.863	52.258	50.210	59.521	53.760
4	3.7.4	Pemasangan 1 m2 Plesteran 1SP : 4PP Tebal 15 mm	m2	53.946	57.653	55.801	50.313	48.266	57.447	51.735
5	3.7.5	Pemasangan 1 m2 Plesteran 1SP : 5PP tebal 15 mm	m2	52.997	56.683	54.811	49.374	47.316	56.416	50.737
6	3.7.6	Pemasangan 1 m2 Plesteran 1SP : 6PP tebal 15 mm	m2	52.150	55.834	53.943	48.554	46.491	55.530	49.875
7	3.7.7	Pemasangan 1 m2 Plesteran Mortar Siap Pakai (Semen Instan) tebal 10 mm	m2	162.032	141.124	143.779	117.918	138.655	165.885	161.323
8	3.7.8	Pemasangan 1 m2 Acian	m2	40.981	45.518	43.327	38.670	36.853	45.577	39.992
9	3.7.9	Pemasangan 1 m2 berapen 1 SP : 5PP tebal 15 mm	m2	36.812	37.561	37.881	33.890	32.188	37.345	34.224
10	3.7.10	Pemasangan 1 m' Plesteran Skoning 1SP : 3PP Lebar 10 cm	m'	50.806	55.770	53.750	47.466	44.705	55.528	48.543
11	3.7.11	Pemasangan1 m2 Plesteran Serbuk Batu Granit 1SP : 2 granit Tebal 10 mm	m2	51.439	55.715	53.777	48.497	46.648	55.975	50.168
12	3.7.12	Pemasangan1 m2 Plesteran Serbuk Batu Traso 1SP : 2 Traso Tebal 10 mm	m2	135.259	139.535	137.597	132.317	130.468	143.920	133.988
13	3.7.13	Pemasangan1 m2 Kamprotan untuk Finishing 1SP : 2PP	m2	32.780	35.538	34.219	30.767	29.493	35.555	31.748
14	3.7.14	Pemasangan Finishing 1 m2 Dinding Siar Pasangan Bata Merah	m2	31.732	34.505	33.745	29.719	27.959	34.553	30.321
15	3.7.15	Pemasangan Finishing 1m2 Dinding Siar Pasangan Conblock Ekspose	m2	22.705	24.813	24.217	21.258	19.941	24.827	21.673
	3.8	**HARGA SATUAN PEKERJAAN PENGECATAN DAN PELITURAN**								
1	3.8.1	1 m2 Pengikisan/Pengerokan Permukaan Cat Lama (Cat Minyak)	m2	17.588	20.377	18.603	17.173	16.840	20.670	17.936
2	3.8.2	1 m2 Pencucian Bidang Permukaan Tembok yang Pernah Dicat	m2	17.331	20.233	18.363	16.925	16.047	20.143	17.709
3	3.8.3	1 m2 Pengerokan Karat pada Permukaan Baja Cara Manual	m2	16.582	19.387	17.613	16.169	15.419	19.305	16.932
4	3.8.4	1 m2 Pengecatan Bidang Kayu Baru (1 Lapis Plamuur, 1 Lapis Cat Dasar, 2 Lapis Cat Penutup)	m2	63.409	77.143	66.736	56.002	60.592	71.977	63.093
5	3.8.5	Pengecatan 1 m2 Bidang Kayu Baru (1 Lapis Plamuur, 1 Lapis Cat Dasar, 3 Lapis Cat Penutup)	m2	85.431	103.866	91.242	75.892	80.548	98.269	84.116
6	3.8.6	Pelaburan 1 m2 Bidang Kayu dengan Teak oil	m2	40.777	41.433	42.970	40.519	40.255	41.344	41.170
7	3.8.8	Pelaburan 1 m2 Bidang Kayu dengan Cat Residu atau Ter	m2	14.135	16.005	15.813	13.859	13.359	15.950	14.368
8	3.8.9	Pelaburan 1 m2 Bidang Kayu dengan Vernis	m2	53.488	60.106	58.134	52.469	49.726	60.241	52.992
9	3.8.10	Pengecatan 1 m2 Tembok Baru (1 Lapis Plamuur, 1 Lapis Cat Dasar, 2 Lapis Cat Penutup)	m2	47.223	57.965	50.620	40.140	42.699	56.236	45.517

NO.	KODE	URAIAN PEKERJAAN	SAT	KAB. BATANG	KAB. PEKALONGAN	KAB. PEMALANG	KAB. TEGAL	KAB. BREBES	KOTA PEKALONGAN	KOTA TEGAL
				HARGA SATUAN PEKERJAAN (Rp)	HARGA SATUAN PEKERJAAN (Rp)	HARGA SATUAN PEKERJAAN (Rp)	HARGA SATUAN PEKERJAAN (Rp)	HARGA SATUAN PEKERJAAN (Rp)	HARGA SATUAN PEKERJAAN (Rp)	HARGA SATUAN PEKERJAAN (Rp)
(1)	(2)	(3)	(4)	(5)	(6)	(7)	(8)	(9)	(10)	(11)
10	3.8.11	Pengecatan 1 m2 Tembok Lama (1 Lapis Cat Dasar, 2 Lapis Cat Penutup)	m2	36.665	44.887	39.533	31.502	33.286	43.403	36.188
11	3.8.12	Pelaburan 1 m2 Tembok Baru dengan Kapur Padam (Kapur Pemutih)	m2	33.415	35.836	34.336	32.589	32.106	36.053	33.404
12	3.8.13	Pelaburan 1 m2 Tembok Lama dengan Kapur Padam (Kapur Pemutih)	m2	24.611	25.212	25.077	24.194	24.044	25.649	24.402
13	3.8.14	Pengecatan 1 m2 Permukaan Baja Galvanis 3 Lapis Cat Terakhir secara Semprot	m2	67.191	79.105	75.367	64.888	62.341	77.356	71.655
14	3.8.15	Pengecatan 1 m2 Permukaan Baja Galvanis secara Manual Sistem 3 Lapis	m2	190.342	223.146	214.064	193.166	183.634	226.108	199.502
15	3.8.16	Pengecatan 1 m2 Permukaan Baja dengan Menie Besi (Zinc Chromate)	m2	35.632	41.031	40.304	37.542	34.326	40.912	36.850
16	3.8.17	Pengecatan 1 m2 Permukaan Baja dengan Menie Besi (Zinc Chromate) dengan Perancah	m2	67.590	76.866	74.176	65.650	62.926	76.924	68.690
17	3.8.18	Pengecatan 1 m2 Permukaan Baja Galvanis secara Manual Sistem 4 Lapis	m2	71.624	82.855	79.693	70.578	67.545	83.800	73.704
18	3.8.19	Pengecatan 1 m2 Permukaan Baja Galvanis secara Manual Sistem 1 Lapis Cat Penutup	m2	44.377	54.656	46.605	36.697	39.848	53.303	40.800
19	3.8.20	Pengecatan 1 m2 Plafond (1 Lapis Cat Dasar dan 2 Lapis Cat Penutup)	m2	37.474	46.041	39.631	33.685	35.652	46.272	35.900
20	3.8.21	Pengecatan 1 m2 Cat Epoxy Tebal 2 mm	m2	131.820	139.210	137.064	132.616	129.656	140.511	134.376
21	3.8.22	Pelituran 1 m2 dengan Pelitur Melamic	m2	274.198	302.243	291.818	269.243	256.366	307.514	274.390
	3.9	**HARGA SATUAN PEKERJAAN PENUTUP LANTAI**								
	3.9.1	**UBIN PC**								
1	3.9.1.1	Pemasangan 1 m2 lantai ubin PC abu-abu ukuran 20cm x 20cm	m2	334.452	335.513	318.127	331.416	330.562	335.492	332.825
2	3.9.1.2	Pemasangan 1 m2 lantai ubin PC abu-abu ukuran 30cm x 30cm (1SP : 2PP)	m2	86.456	87.688	96.478	83.378	82.485	87.665	84.842
3	3.9.1.3	Pemasangan 1m2 lantai ubin PC Abu-abu Ukuran 40cm x40cm (1SP : 2PP)	m2	127.149	128.576	127.556	124.021	123.084	126.746	123.743
4	3.9.1.4	Pemasangan 1 m2 lantai ubin PC Abu-abu Ukuran 60cm x60cm (1SP : 2PP)	m2	94.548	97.670	95.539	90.890	89.604	96.840	92.215
5	3.9.1.5	Pemasangan 1 m' Plint Ubin PC Abu-abu Ukuran 10 s.d. 15 cm x 20 cm (1 SP : 2 PP)	m'	18.853	19.719	37.569	18.307	18.041	19.714	18.718
6	3.9.1.7	Pemasangan 1 m' Plint Ubin PC Abu-abu Ukuran 10 s.d. 15 cm x 40 cm (1SP : 2PP)	m'	22.813	23.846	26.901	22.222	21.920	23.840	22.688
7	3.9.1.8	Pemasangan 1 m' Plint Ubin PC Abu-abu Ukuran 10 s.d. 15 cm x 60 cm (1SP : 2PP)	m'	84.901	97.454	89.295	81.360	78.473	97.328	85.566
	3.9.2	**UBIN WARNA**								
1	3.9.2.1	Pemasangan 1 m2 lantai ubin warna ukuran 20cm x 20cm (1SP : 2PP)	m2	477.095	477.826	485.210	482.886	482.967	486.137	482.370
2	3.9.2.2	Pemasangan 1 m2 lantai ubin warna ukuran 30cm x 30cm (1SP : 2PP)	m2	260.660	261.562	499.843	266.409	266.452	269.871	265.948
3	3.9.2.3	Pemasangan 1 m2 lantai ubin warna ukuran 40cm x 40cm (1SP : 2PP)	m2	213.790	214.887	222.034	219.490	219.488	223.194	219.091

NO.	KODE	URAIAN PEKERJAAN	SAT	KAB. BATANG	KAB. PEKALONGAN	KAB. PEMALANG	KAB. TEGAL	KAB. BREBES	KOTA PEKALONGAN	KOTA TEGAL
				HARGA SATUAN PEKERJAAN (Rp)	HARGA SATUAN PEKERJAAN (Rp)	HARGA SATUAN PEKERJAAN (Rp)	HARGA SATUAN PEKERJAAN (Rp)	HARGA SATUAN PEKERJAAN (Rp)	HARGA SATUAN PEKERJAAN (Rp)	HARGA SATUAN PEKERJAAN (Rp)
(1)	(2)	(3)	(4)	(5)	(6)	(7)	(8)	(9)	(10)	(11)
4	3.9.2.4	Pemasangan 1 m2 lantai ubin warna ukuran 60cm x 60cm (1SP : 2PP)	m2	79.566	82.267	88.349	84.804	84.486	90.571	84.939
5	3.9.2.5	Pemasangan 1 m' Plint Ubin Warna Ukuran 10 s.d. 15 cm x 20 cm (1SP : 2PP)	m'	88.521	87.902	70.742	89.082	87.489	88.941	89.251
6	3.9.2.6	Pemasangan 1 m' Plint Ubin Warna Ukuran 10 s.d. 15 cm x 30 cm (1SP : 2PP)	m'	25.012	25.927	35.713	25.545	25.377	26.967	25.745
7	3.9.2.7	Pemasangan 1 m' Plint Ubin Warna Ukuran 10 s.d. 15 cm x 40 cm (1SP : 2PP)	m'	29.534	30.525	30.870	30.049	29.864	31.563	30.273
8	3.9.2.8	Pemasangan 1 m' Plint Ubin Warna Ukuran 10 s.d. 15 cm x 60 cm (1SP : 2PP)	m'	80.756	82.795	83.566	82.212	82.970	84.794	83.908
	3.9.3	**UBIN TERASO**								
1	3.9.3.1	Pemasangan 1 m2 lantai ubin teraso ukuran 30cm x 30cm	m2	368.001	368.903	553.513	373.750	373.793	377.212	373.289
2	3.9.3.2	Pemasangan 1 m2 lantai ubin teraso ukuran 40cm x 40cm (1SP : 2PP)	m2	227.022	228.120	235.267	232.722	232.721	236.427	232.324
3	3.9.3.3	Pemasangan 1m2 Lantai Teraso Cor di Tempat, Tebal 3 cm	m2	67.556	76.444	72.633	65.024	61.415	76.802	66.876
4	3.9.3.4	Pemasangan 1 m' Plint Ubin Teraso Ukuran 10 s.d. 15 cm x 30 cm (1SP : 2PP)	m'	48.112	49.990	50.063	49.607	49.440	50.067	48.845
5	3.9.3.5	Pemasangan 1 m' Plint Ubin Teraso Ukuran 10 s.d. 15 cm x 40 cm (1SP : 2PP)	m'	48.591	49.583	49.928	49.828	49.643	51.343	50.053
	3.9.4	**HOMOGENEOUS TILE**								
1	3.9.4.1	Pemasangan 1 m2 lantai ubin Homogenous Tile Ukuran 30 x 30 cm (1SP : 2PP)	m2	68.154	69.057	76.331	73.904	73.946	77.366	73.443
2	3.9.4.2	Pemasangan 1 m2 lantai ubin Homogenous Tile Ukuran 40 x 40 cm (1SP : 2PP)	m2	69.404	70.501	77.648	75.104	75.102	78.808	74.705
3	3.9.4.3	Pemasangan 1 m2 lantai ubin Homogenous Tile Ukuran 60 x 60 cm (1SP : 2PP)	m2	398.666	399.697	471.839	476.301	483.545	475.395	460.866
4	3.9.4.4	Pemasangan 1 m' Plint Homogenous Tile Ukuran 10 s.d. 15 cm x 30 cm (1SP : 2PP)	m'	13.462	14.377	14.771	13.995	13.827	15.417	14.195
5	3.9.4.5	Pemasangan 1 m' Plint Homogenous Tile Ukuran 10 s.d. 15 cm x 40 cm (1SP : 2PP)	m'	13.929	14.916	15.263	14.440	14.259	15.956	14.665
6	3.9.4.6	Pemasangan 1 m' Plint Homogenous Tile Ukuran 10 s.d. 15 cm x 60 cm (1SP : 2PP)	m'	13.973	15.010	15.319	14.497	14.305	16.047	14.719
	3.9.5	**UBIN GRANIT**								
1	3.9.5.1	Pemasangan 1 m2 lantai ubin granit ukuran 30cm x 30cm (1SP : 2PP)	m2	269.644	270.546	277.820	275.393	275.435	278.855	274.932
2	3.9.5.2	Pemasangan 1 m2 lantai ubin granit ukuran 40cm x 40cm (1SP : 2PP)	m2	208.014	209.112	216.259	213.714	213.712	217.418	213.316
3	3.9.5.3	Pemasangan 1 m2 lantai ubin granit ukuran 60cm x 60cm (1SP : 2PP)	m2	186.256	188.956	195.038	191.493	191.175	197.260	191.628
4	3.9.5.4	Pemasangan 1 m' Plint Ubin Granit Ukuran 10 s.d. 15 cm x 30 cm (1SP : 2PP)	m'	42.337	43.252	43.646	42.870	42.702	44.292	43.070
5	3.9.5.5	Pemasangan 1 m' Plint Ubin Granit Ukuran 10 s.d. 15 cm x 40 cm (1SP : 2PP)	m'	42.816	43.808	44.056	43.331	43.868	44.846	44.278
6	3.9.5.6	Pemasangan 1 m' Plint Ubin Granit Ukuran 10 s.d. 15 cm x 60 cm (1SP : 2PP)	m'	14.488	15.564	15.854	14.981	14.777	16.601	15.233

NO.	KODE	URAIAN PEKERJAAN	SAT	KAB. BATANG	KAB. PEKALONGAN	KAB. PEMALANG	KAB. TEGAL	KAB. BREBES	KOTA PEKALONGAN	KOTA TEGAL
				HARGA SATUAN PEKERJAAN (Rp)	HARGA SATUAN PEKERJAAN (Rp)	HARGA SATUAN PEKERJAAN (Rp)	HARGA SATUAN PEKERJAAN (Rp)	HARGA SATUAN PEKERJAAN (Rp)	HARGA SATUAN PEKERJAAN (Rp)	HARGA SATUAN PEKERJAAN (Rp)
(1)	(2)	(3)	(4)	(5)	(6)	(7)	(8)	(9)	(10)	(11)
	3.9.6	**UBIN TERALUX**								
1	3.9.6.1	Pemasangan 1 m2 lantai ubin teralux marmer ukuran 30cm x 30cm (1SP : 2PP)	m2	677.755	678.658	708.390	683.505	683.547	686.966	683.043
2	3.9.6.2	Pemasangan 1 m2 lantai ubin teralux marmer ukuran 40cm x 40cm (1SP : 2PP)	m2	502.562	503.659	381.458	508.262	508.260	511.966	507.863
3	3.9.6.3	Pemasangan 1 m2 lantai ubin teralux marmer ukuran 60cm x 60cm (1SP : 2PP)	m2	304.175	306.876	418.204	309.413	309.095	315.180	309.548
4	3.9.6.4	Pemasangan 1 m' Plint Ubin Teralux Kerang Ukuran 10 s.d. 15 cm x 30 cm (1SP : 2PP)	m'	48.112	48.065	47.496	47.682	48.477	50.067	47.883
5	3.9.6.5	Pemasangan 1 m' Plint Ubin Teralux Kerang Ukuran 10 s.d. 15 cm x 40 cm (1SP : 2PP)	m'	42.816	43.808	44.538	43.331	43.146	44.846	43.556
6	3.9.6.6	Pemasangan 1 m' Plint Ubin Teralux Kerang Ukuran 10 s.d. 15 cm x 60 cm (1SP : 2PP)	m'	14.488	15.564	15.854	14.981	14.777	16.601	15.233
7	3.9.6.7	Pemasangan 1 m' Plint Ubin Teralux Marmer Ukuran 10 s.d. 15 cm x 30 cm (1SP : 2PP)	m'	13.462	14.377	14.771	13.995	13.827	15.417	14.195
8	3.9.6.8	Pemasangan 1 m' Plint Ubin Teralux Marmer Ukuran 10 s.d. 15 cm x 40 cm (1SP : 2PP)	m'	42.816	44.530	44.634	43.331	43.146	44.846	43.556
9	3.9.6.9	Pemasangan 1 m' Plint Ubin Teralux Marmer Ukuran 10 s.d. 15 cm x 60 cm (1SP : 2PP)	m'	42.881	44.439	43.446	43.856	43.652	45.957	44.108
	3.9.7	**KERAMIK ARTISTIK**								
1	3.9.7.1	Pemasangan 1m2 Lantai Keramik Artistik Ukuran 8 cm x 8 cm (1SP : 2PP)	m2	2.112.601	2.071.774	2.121.965	2.072.366	2.071.648	2.080.048	2.027.887
2	3.9.7.2	Pemasangan 1 m2 Lantai Keramik Artistik Ukuran 10 cm x 10 cm (1SP : 2PP)	m2	1.384.393	1.359.808	1.393.757	1.360.400	1.359.682	1.368.082	1.332.163
3	3.9.7.3	Pemasangan 1m2 Lantai Keramik Artistik Ukuran 20 cm x 20 cm (1SP : 2PP)	m2	501.332	508.774	516.831	493.473	487.790	516.980	489.010
4	3.9.7.4	Pemasangan 1 m2 Lantai Keramik Artistik Ukuran 30 cm x 30 cm (1SP : 2PP)	m2	275.333	282.935	286.982	275.334	273.155	291.142	274.682
5	3.9.7.5	Pemasangan 1 m2 Lantai Keramik Artistik Ukuran 40 cm x 40 cm (1SP : 2PP)	m2	212.404	221.410	224.053	213.809	211.630	229.616	214.760
6	3.9.7.6	Pemasangan 1 m' Plint Internal Cove Artistik 5 cm x 5 cm x 20 cm (1SP : 2PP)	m'	168.451	182.557	174.597	166.061	162.555	184.790	171.896
	3.9.8	**KERAMIK**								
1	3.9.8.1	Pemasangan 1 m2 lantai keramik ukuran 20 cm x 20 cm (1SP : 2PP)	m2	390.715	384.227	398.831	389.287	389.369	392.538	381.553
2	3.9.8.2	Pemasangan 1 m2 lantai keramik ukuran 30 cm x 30 cm (1SP : 2PP)	m2	212.001	209.695	220.177	214.542	214.584	218.004	210.872
3	3.9.8.3	Pemasangan 1 m2 lantai keramik ukuran 40 cm x 40 cm (1SP : 2PP)	m2	150.321	149.614	158.566	154.216	154.214	157.920	152.013
4	3.9.8.4	Pemasangan 1 m2 Lantai Keramik Ukuran 30 s.d 40 cm untuk Variasi/Border (1SP : 2PP)	m2	299.150	312.317	312.670	298.013	294.638	320.468	299.522
5	3.9.8.5	Pemasangan 1 m' Plint Keramik Ukuran 10 s.d. 15 cm x 20 cm (1SP : 2PP)	m'	12.869	13.693	14.147	13.429	13.280	14.732	13.599
6	3.9.8.6	Pemasangan 1 m' Plint Keramik Ukuran 10 s.d. 15 cm x 30 cm (1SP : 2PP)	m'	13.462	14.377	14.771	13.995	13.827	15.417	14.195
7	3.9.8.7	Pemasangan 1 m' Plint Keramik Ukuran 10 s.d. 15 cm x 40 cm (1SP : 2PP)	m'	13.941	14.933	15.278	14.456	14.271	15.971	14.681

NO.	KODE	URAIAN PEKERJAAN	SAT	KAB. BATANG	KAB. PEKALONGAN	KAB. PEMALANG	KAB. TEGAL	KAB. BREBES	KOTA PEKALONGAN	KOTA TEGAL
				HARGA SATUAN PEKERJAAN (Rp)	HARGA SATUAN PEKERJAAN (Rp)	HARGA SATUAN PEKERJAAN (Rp)	HARGA SATUAN PEKERJAAN (Rp)	HARGA SATUAN PEKERJAAN (Rp)	HARGA SATUAN PEKERJAAN (Rp)	HARGA SATUAN PEKERJAAN (Rp)
(1)	(2)	(3)	(4)	(5)	(6)	(7)	(8)	(9)	(10)	(11)
8	3.9.8.8	Pemasangan 1 m' Plint Keramik Ukuran 10 s.d. 15 cm x 60 cm (1SP : 2PP)	m'	14.488	15.564	15.854	14.981	14.777	16.601	15.233
	3.9.9	**PENUTUP LANTAI LAINNYA**								
1	3.9.9.1	Pemasangan 1 m2 lantai marmer ukuran (100 x 100) cm	m2	532.039	552.490	542.948	523.073	517.873	551.227	622.486
2	3.9.9.2	Pemasangan 1 m2 lantai karpet	m2	120.652	125.669	116.040	117.382	114.770	118.612	119.566
3	3.9.9.3	Pemasangan 1 m2 underlayer (pelapis bawah karpet)	m2	269.249	274.659	273.399	269.025	267.635	274.615	269.654
4	3.9.9.4	Pemasangan 1 m2 Lantai Parquet Kayu Solid	m2	425.493	447.279	437.731	422.476	416.201	453.301	431.543
5	3.9.9.5	Pemasangan 1 m2 Lantai Engineering Wood	m2	454.005	467.335	489.947	451.304	437.920	463.713	480.707
6	3.9.9.6	Pemasangan 1 m' plint kayu tebal 2 cm lebar 10 cm	m'	72.001	75.508	86.226	71.712	68.411	91.346	72.617
7	3.9.9.7	Pemasangan 1 m2 lantai vynil ukuran (30 x 30) cm	m2	388.403	403.187	391.772	396.193	378.038	403.132	397.004
8	3.9.9.8	Pemasangan 1 m' plint vynil ukuran (15 x 30) cm	m'	110.836	115.910	112.428	112.238	106.879	115.880	112.700
9	3.9.9.9	Pemasangan 1 m2 floor hardener	m2	69.080	72.688	71.236	67.246	65.471	72.644	67.972
10	3.9.9.10	Pemasangan 1 m2 Lantai UPVC Decking	m2	1.541.113	1.545.768	1.543.459	1.539.100	1.537.303	1.545.732	1.540.255
11	3.9.9.11	Pemasangan 1 m2 Lantai Ubin Teraso, Granit, Marmer	m2	51.879	57.052	54.486	49.644	47.646	57.012	50.927
	3.10	**HARGA SATUAN PEKERJAAN PENUTUP DINDING**								
	3.10.1	**DINDING KERAMIK**								
1	3.10.1.1	Pemasangan 1 m2 dinding keramik artistik 10 cm x 20 cm (1SP :2PP)	m2	436.467	450.503	458.289	444.307	439.812	465.666	445.065
2	3.10.1.2	Pemasangan 1 m2 dinding keramik artistik 5 cm x 20 cm (1SP : 2SP)	m2	743.901	763.541	769.350	750.177	743.598	779.493	752.140
3	3.10.1.3	Pemasangan 1 m2 dinding keramik 10x20 cm (1SP : 2SP)	m2	266.922	277.063	268.666	276.424	273.438	292.259	276.222
4	3.10.1.4	Pemasangan 1 m2 dinding keramik 20 cm x 20 cm (1SP : 2SP)	m2	172.575	180.596	194.387	178.344	175.729	191.304	178.599
	3.10.2	**DINDING HOMOGENEOUS TILE**								
1	3.10.2.1	Pemasangan 1 m2 Dinding Homogeneous Tile 30 cm x 30 cm (1SP : 2PP)	m2	200.366	222.770	211.732	188.670	179.461	222.594	194.881
2	3.10.2.2	Pemasangan 1 m2 Dinding Homogeneous Tile 40 cm x 40 cm (1SP : 2PP)	m2	182.395	202.469	192.587	171.703	163.395	202.312	177.338
3	3.10.2.3	Pemasangan 1 m2 Dinding Homogeneous Tile 60 cm x 60 cm (1SP : 2PP)	m2	302.908	311.355	307.242	297.260	293.435	311.286	300.004
	3.10.3	**DINDING PORSELEN**								
1	3.10.3.1	Pemasangan 1 m2 dinding porselen 11 cm x 11 cm (1SP : 2SP)	m2	207.488	229.782	221.467	198.735	189.838	232.384	204.305

NO.	KODE	URAIAN PEKERJAAN	SAT	KAB. BATANG	KAB. PEKALONGAN	KAB. PEMALANG	KAB. TEGAL	KAB. BREBES	KOTA PEKALONGAN	KOTA TEGAL
				HARGA SATUAN PEKERJAAN (Rp)	HARGA SATUAN PEKERJAAN (Rp)	HARGA SATUAN PEKERJAAN (Rp)	HARGA SATUAN PEKERJAAN (Rp)	HARGA SATUAN PEKERJAAN (Rp)	HARGA SATUAN PEKERJAAN (Rp)	HARGA SATUAN PEKERJAAN (Rp)
(1)	(2)	(3)	(4)	(5)	(6)	(7)	(8)	(9)	(10)	(11)
2	3.10.3.2	Pemasangan 1 m2 dinding porselen 10 cm x 20 cm (1SP : 2SP)	m2	326.042	345.512	350.603	331.535	324.941	360.631	333.640
3	3.10.3.3	Pemasangan 1 m2 dinding porselen 20 cm x 20 cm (1SP : 2SP)	m2	155.621	160.136	168.323	162.886	161.630	170.874	162.277
	3.10.4	**DINDING BATU ALAM**								
1	3.10.4.1	Pemasangan 1 m2 dinding bata pelapis (super) 3 cm x 7 cm x 24 cm	m2	382.018	395.420	407.618	385.925	378.339	418.592	388.750
2	3.10.4.2	Pemasangan 1 m2 Dinding Batu Paras	m2	313.501	328.334	321.008	303.869	297.183	328.032	308.433
3	3.10.4.3	Pemasangan 1 m2 dinding batu tempel hitam	m2	319.551	319.259	324.033	309.919	272.741	323.192	338.683
	3.10.5	**PENUTUP DINDING LAINNYA**								
1	3.10.5.1	Pemasangan 1 m2 wallpaper lebar 50 cm	m2	161.922	167.997	165.907	156.804	155.138	159.206	160.566
2	3.10.5.2	Pemasangan 1 m2 Dinding Pemisah Plywood Rangkap, Rangka Kayu Klas II	m2	508.580	554.358	547.736	561.099	532.659	485.795	537.757
3	3.10.5.3	Pemasangan 1 m2 dinding lambrisering dari papan kayu kelas I	m2	449.175	543.025	496.553	448.890	430.181	534.366	453.079
4	3.10.5.4	Pemasangan 1 m2 dinding lambrisering dari plywood ukuran (120 x 240) cm	m2	108.381	131.325	119.929	129.404	109.687	122.693	131.599
5	3.10.5.5	Pemasangan 1 m2 Dinding Bilik, Rangka Kayu Klas III atau IV	m2	86.918	101.753	88.650	86.407	85.466	100.904	86.969
8	**3.10.6**	**RANGKA DINDING**								
9	3.10.6.1	Pemasangan 1 m2 Rangka Besi Hollow Galvanis 40.40 mm, Modul 60 x 120 cm, untuk Partisi	m2	115.449	146.159	155.106	117.290	113.924	121.585	117.711
10	3.10.6.2	Pemasangan 1 m2 rangka dinding pemisah (60 x 120) cm, kayu kelas II atau III	m2	368.720	412.335	412.829	399.260	393.699	358.214	399.920
	3.11	**HARGA SATUAN PEKERJAAN PINTU DAN JENDELA**								
	3.11.1	**PINTU**								
1	3.11.1.1	Pemasangan 1 m2 Pintu Rolling Door Besi	m2	292.600	341.880	327.360	287.465	269.715	341.440	294.725
2	3.11.1.2	Pemasangan 1 m2 Rolling door Aluminium	m2	859.793	944.845	877.750	844.500	815.970	999.482	850.552
3	3.11.1.3	Pemasangan 1 m2 Pintu Lipat (Folding Door) bahan Plastik/PVC	m2	1.482.327	1.500.411	1.495.081	1.482.515	1.478.197	1.500.246	1.485.174
4	3.11.1.4	Pemasangan 1 m2 Pintu Aluminium Strip Lebar 8 cm	m2	3.039.184	2.226.440	2.606.226	2.965.618	3.174.717	2.254.780	3.110.675
5	3.11.1.5	Pemasangan 1 m2 Pintu kaca Rangka Aluminium	m2	2.648.255	2.586.495	2.648.299	2.642.952	2.638.965	2.586.543	2.640.673
6	3.11.1.6	Pemasangan 1 m2 Jendela kaca Rangka Aluminium	m2	374.500	311.706	487.784	370.207	432.929	311.754	367.653
7	3.11.1.7	Pembuatan dan pemasangan 1 m2 kusen pintu klamp standar, kayu kelas II	m3	555.657	627.825	621.647	607.933	635.201	528.698	611.325
8	3.11.1.8	Pembuatan dan pemasangan 1 m2 kusen pintu klamp sederhana, kayu kelas III	m2	555.808	540.288	494.638	553.984	538.214	564.450	556.581

NO.	KODE	URAIAN PEKERJAAN	SAT	KAB. BATANG	KAB. PEKALONGAN	KAB. PEMALANG	KAB. TEGAL	KAB. BREBES	KOTA PEKALONGAN	KOTA TEGAL
				HARGA SATUAN PEKERJAAN (Rp)	HARGA SATUAN PEKERJAAN (Rp)	HARGA SATUAN PEKERJAAN (Rp)	HARGA SATUAN PEKERJAAN (Rp)	HARGA SATUAN PEKERJAAN (Rp)	HARGA SATUAN PEKERJAAN (Rp)	HARGA SATUAN PEKERJAAN (Rp)
(1)	(2)	(3)	(4)	(5)	(6)	(7)	(8)	(9)	(10)	(11)
9	3.11.1.9	Pembuatan dan pemasangan 1 m2 pintu dan jendela kaca, kayu kelas I atau II	m2	532.815	681.514	543.221	530.249	538.115	651.890	537.993
10	3.11.1.10	Pembuatan dan pemasangan 1 m2 pintu dan jendela jalusi, kayu kelas I atau II	m2	1.660.147	2.099.792	1.736.295	1.657.238	1.654.471	2.021.635	1.671.565
11	3.11.1.11	Pembuatan dan pemasangan 1 m2 daun pintu panel, kayu kelas I atau II	m2	1.237.747	1.547.227	1.313.895	1.234.838	1.218.871	1.496.935	1.249.165
12	3.11.1.12	Pembuatan 1 m2 daun pintu plywood rangkap, rangka kayu kelas II tertutup (lebar sampai 90 cm)	m2	775.182	874.086	875.056	822.732	805.063	809.267	837.718
13	3.11.1.13	Pembuatan 1 m2 daun pintu plywood rangkap, rangka expose kayu kelas I atau II	m2	991.277	1.201.909	1.063.266	1.002.467	976.134	1.169.572	1.018.498
14	3.11.1.14	Pembuatan dan pemasangan 1 buah daun pintu panel kayu lapis timbal di tengah (khusus RS/Laboratorium/R. Radiologi)	buah	696.670	811.805	765.604	678.434	642.470	811.071	701.533
15	3.11.1.15	Pembuatan 1 m2 Pintu besi Pelat Baja tebal 2 mm Rangkap, Rangka Baja Siku	m2	1.732.538	1.527.204	1.532.203	1.698.994	1.494.519	1.768.564	1.562.520
16	3.11.1.16	Pemasangan 1 buah Pintu Besi Tahan Api	buah	384.037	448.717	429.660	377.298	354.001	448.140	386.826
17	3.11.1.17	Pemasangan 1 m2 Pintu Engineering wood	m2	533.747	626.285	609.895	530.838	492.871	622.435	545.165
	3.11.2	**JENDELA**								
18	3.11.2.1	Pemasangan 1 m2 Jendela Nako Aluminium	m2	119.977	128.205	125.779	119.135	116.164	128.293	120.342
19	3.11.2.2	Pemasangan 1 m2 Jendela Nako dan Tralis	m2	181.559	189.787	226.289	183.578	181.608	221.744	182.860
	3.11.3	**KUSEN PINTU DAN JENDELA**								
1	3.11.3.1	Pemasangan 1 m Kusen Aluminium	m	52.720	53.950	82.378	52.029	68.307	54.181	52.276
2	3.11.3.2	Pembuatan dan pemasangan 1 m3 kusen pintu dan jendela, kayu kelas I Ukuran 6 cm x 12 cm	m3	251.648	298.608	265.203	250.936	248.331	283.000	266.789
3	3.11.3.3	Pembuatan dan pemasangan 1 m3 kusen pintu dan jendela, kayu kelas I Ukuran 6 cm x 15 cm	m3	296.902	352.527	312.483	296.190	293.585	334.365	312.043
4	3.11.3.4	Pembuatan dan pemasangan 1 m3 kusen pintu dan jendela, kayu kelas II atau III Ukuran 6 cm x 12 cm	m3	164.616	187.165	179.708	173.364	170.759	164.987	189.217
5	3.11.3.5	Pembuatan dan pemasangan 1 m3 kusen pintu dan jendela, kayu kelas II atau III Ukuran 6 cm x 15 cm	m3	187.606	212.575	205.118	198.774	196.169	186.162	214.627
6	3.11.3.6	Pemasangan 1 m2 jalusi kusen, kayu kelas I atau II	m2	1.408.068	1.793.698	1.458.797	1.405.921	1.413.503	1.723.246	1.410.733
	3.11.4	**AKSESORIS PINTU DAN JENDELA**								
1	3.11.4.1	Pemasangan 1 buah kunci tanam antik	bh	183.370	204.600	197.780	183.416	176.264	193.380	184.076
2	3.11.4.2	Pemasangan 1 buah kunci tanam biasa	bh	158.385	172.681	167.249	166.148	160.303	169.194	184.441
3	3.11.4.3	Pemasangan 1 buah kunci tanam kamar mandi	bh	200.304	168.685	215.649	204.149	139.746	157.498	197.519
4	3.11.4.4	Pemasangan 1 buah kunci silinder	bh	184.629	178.493	180.449	168.399	148.087	185.273	175.262
5	3.11.4.5	Pemasangan 1 buah engsel pintu	bh	164.367	168.300	110.770	164.379	107.041	168.245	164.544

NO.	KODE	URAIAN PEKERJAAN	SAT	KAB. BATANG	KAB. PEKALONGAN	KAB. PEMALANG	KAB. TEGAL	KAB. BREBES	KOTA PEKALONGAN	KOTA TEGAL
				HARGA SATUAN PEKERJAAN (Rp)	HARGA SATUAN PEKERJAAN (Rp)	HARGA SATUAN PEKERJAAN (Rp)	HARGA SATUAN PEKERJAAN (Rp)	HARGA SATUAN PEKERJAAN (Rp)	HARGA SATUAN PEKERJAAN (Rp)	HARGA SATUAN PEKERJAAN (Rp)
(1)	(2)	(3)	(4)	(5)	(6)	(7)	(8)	(9)	(10)	(11)
6	3.11.4.6	Pemasangan 1 buah engsel tanam (floor hinge)	buah	873.029	886.154	883.515	872.284	867.006	886.008	873.604
7	3.11.4.7	Pemasangan 1 buah door closer	set	381.282	400.455	400.999	490.784	296.162	412.643	439.961
8	3.11.4.8	Pemasangan 1 buah door holder	bh	490.732	348.480	347.319	490.784	364.912	339.218	491.331
9	3.11.4.9	Pemasangan 1 buah door stop	bh	64.988	58.648	47.213	48.756	41.618	53.445	51.344
10	3.11.4.10	Pemasangan 1 buah rel pintu dorong	bh	343.145	364.375	357.555	341.816	356.114	355.905	346.801
11	3.11.4.11	Pemasangan 1 m2 Venetions Blinds dan Vertical Blinds	m2	87.485	101.860	97.624	87.625	84.198	101.731	89.742
12	3.11.4.12	Pemasangan 1 m2 Teralis Besi Strip (2 x 3) mm	m2	496.216	564.799	557.841	489.071	464.368	564.186	499.174
13	3.11.4.13	Pemasangan 1 m2 Kawat Nyamuk	m2	90.965	96.437	96.587	94.294	93.328	97.952	99.367
14	3.11.4.14	Pemasangan 1 Buah Kunci Slot (Grendel) untuk Jendela	bh	52.483	62.687	56.462	52.224	48.657	58.580	52.169
15	3.11.4.15	Pemasangan 1 buah engsel jendela kupu-kupu	bh	51.640	39.961	43.225	40.005	38.539	50.374	39.565
16	3.11.4.16	Pemasangan 1 buah engsel angin	bh	67.287	71.248	69.414	62.975	59.784	77.811	63.690
17	3.11.4.17	Pemasangan 1 buah spring knip	bh	65.807	68.667	73.617	69.852	68.064	69.025	64.609
18	3.11.4.18	Pemasangan 1 buah kait angin	bh	40.250	45.787	45.870	42.462	41.728	41.415	41.179
19	3.11.4.19	Pemasangan 1 buah kunci lemari	bh	46.898	54.866	49.610	43.507	44.998	53.128	43.858
20	3.11.4.20	Pemasangan 1 Buah Grendel	buah	44.990	53.881	47.767	44.726	41.756	49.793	44.616
21	3.11.4.21	Pemasangan 1 Buah Grendel Tanam	buah	129.676	133.650	133.705	127.768	124.719	134.117	127.466
	3.12	**HARGA SATUAN PEKERJAAN KACA**								
1	3.12.1	Pemasangan 1 m2 Sunscreen Aluminium	m2	884.725	905.700	903.939	888.528	882.995	905.406	889.408
2	3.12.2	Pemasangan 1 m2 Kaca Polos Tebal 3 mm	m2	131.202	137.276	139.122	134.624	137.922	149.966	133.262
3	3.12.3	Pemasangan 1 m2 Kaca Polos Tebal 5 mm	m2	140.277	148.690	165.742	144.001	149.417	165.898	144.757
4	3.12.4	Pemasangan 1 m2 Kaca Polos Tebal 6 mm	m2	130.578	133.635	131.789	133.600	132.691	132.568	133.763
5	3.12.5	Pemasangan 1 m2 Kaca Polos Tebal 8 mm	m2	178.482	197.268	252.640	179.877	188.481	252.785	178.835
6	3.12.6	Pemasangan 1 m2 kaca buram tebal 12 mm	m2	607.604	614.106	334.495	607.603	604.624	614.297	607.659
7	3.12.7	Pemasangan 1 m2 kaca cermin tebal 5 mm	m2	189.145	190.435	187.907	184.316	184.041	215.306	187.506
8	3.12.8	Pemasangan 1 m2 kaca cermin tebal 8 mm	m2	204.547	213.543	268.122	209.099	207.071	209.850	207.470

NO.	KODE	URAIAN PEKERJAAN	SAT	KAB. BATANG	KAB. PEKALONGAN	KAB. PEMALANG	KAB. TEGAL	KAB. BREBES	KOTA PEKALONGAN	KOTA TEGAL
				HARGA SATUAN PEKERJAAN (Rp)	HARGA SATUAN PEKERJAAN (Rp)	HARGA SATUAN PEKERJAAN (Rp)	HARGA SATUAN PEKERJAAN (Rp)	HARGA SATUAN PEKERJAAN (Rp)	HARGA SATUAN PEKERJAAN (Rp)	HARGA SATUAN PEKERJAAN (Rp)
(1)	(2)	(3)	(4)	(5)	(6)	(7)	(8)	(9)	(10)	(11)
9	3.12.9	Pemasangan 1 m2 kaca wireglassed tebal 5 mm	m2	366.340	360.031	364.800	368.166	364.563	378.811	361.374
10	3.12.10	Pemasangan 1 m2 kaca patri tebal 5 mm	m2	1.588.867	1.583.491	1.795.649	1.599.162	1.566.011	1.877.264	1.578.771
	3.13	**HARGA SATUAN PEKERJAAN BESI DAN ALUMINIUM**								
1	3.13.1	Pemasangan 1 m' Shalimar Aluminium	m'	51.515	52.806	80.842	50.856	67.120	52.791	51.117
2	3.13.2	Pemasangan 1 m2 Profil Jalusi Aluminium	m2	86.031	87.286	87.087	85.359	84.724	87.472	85.605
3	3.13.3	Pengerjaan 1 meter Pengelasan dengan Las Listrik	cm	32.226	33.143	37.636	33.804	29.842	35.818	31.258
4	3.13.4	Pembuatan dan Pemasangan 1 m' Railing Besi Pengaman Tinggi 1.2 m	m'	124.611	142.767	141.295	121.813	115.197	144.255	126.781
5	3.13.5	Pembuatan dan Pemasangan 1 m' Railing Tangga/Ramp dan Hand Rail Tinggi 0.85 m dan 0.65 m	m'	47.982	53.012	54.179	45.928	44.590	54.647	49.576
	3.14	**HARGA SATUAN PEKERJAAN KAYU**								
6	3.14.1	Pembuatan 1 m2 Plywood Rangkap, Rangka Expose Kayu Kelas I	m2	666.725	819.900	689.252	679.296	676.220	789.690	689.844
7	3.14.2	Pemasangan 1 m2 teakwood rangkap lapis formika, rangka exspose kayu kelas II	m2	585.022	649.404	643.410	634.141	626.367	559.671	649.942
	3.18	**HARGA SATUAN PEKERJAAN SANITAIR**								
	3.18.1	**WASTAFEL**								
1	3.18.1.1	Pemasangan 1 buah wastafel	bh	802.303	781.904	885.113	779.379	770.261	845.305	794.349
	3.18.2	**KITCHEN SINK**								
1	3.18.2.1	Pemasangan 1 buah bak cuci piring stainlessteel	bh	423.885	445.133	370.406	271.283	267.707	305.506	274.088
2	3.18.2.2	Pemasangan 1 buah bak cuci piring teraso	bh	504.464	526.525	452.566	345.663	339.137	386.675	349.602
	3.18.3	**KLOSET**								
1	3.18.3.1	Pemasangan 1 buah closet duduk / monoblock	bh	2.936.083	3.099.286	2.938.026	3.232.253	2.715.319	2.785.273	3.220.813
2	3.18.3.2	Pemasangan 1 buah closet jongkok porselen	bh	1.124.754	1.092.855	1.067.738	1.340.782	1.033.085	1.053.438	1.331.707
3	3.18.3.3	Pemasangan 1 m2 Kubikel Toilet	m2	17.970	20.300	19.144	16.966	16.065	20.281	17.543
	3.18.4	**URINOIR**								
1	3.18.4.1	Pemasangan 1 buah urinoir	bh	1.152.535	2.279.263	1.582.788	1.251.206	1.236.302	1.772.984	1.257.544
2	3.18.4.2	Pemasangan 1 Buah Partisi Urinoir	bh	202.882	224.684	218.117	190.096	176.824	224.312	193.385
	3.18.5	**BAK AIR**								

NO.	KODE	URAIAN PEKERJAAN	SAT	KAB. BATANG	KAB. PEKALONGAN	KAB. PEMALANG	KAB. TEGAL	KAB. BREBES	KOTA PEKALONGAN	KOTA TEGAL
				HARGA SATUAN PEKERJAAN (Rp)	HARGA SATUAN PEKERJAAN (Rp)	HARGA SATUAN PEKERJAAN (Rp)	HARGA SATUAN PEKERJAAN (Rp)	HARGA SATUAN PEKERJAAN (Rp)	HARGA SATUAN PEKERJAAN (Rp)	HARGA SATUAN PEKERJAAN (Rp)
(1)	(2)	(3)	(4)	(5)	(6)	(7)	(8)	(9)	(10)	(11)
1	3.18.5.1	Pemasangan 1 Buah Bak Mandi Teraso Volume 0,30 m3	bh	1.762.750	1.877.150	1.852.345	1.712.804	1.631.778	1.867.800	1.727.929
2	3.18.5.2	Pemasangan 1 Buah Bak Mandi Batu Bata Vol 0,30 m3	bh	1.511.510	1.651.567	1.600.522	1.428.437	1.383.480	1.637.198	1.530.447
3	3.18.5.3	Pemasangan 1 Buah Bak Fibreglass Volume 0.3 m3	bh	596.518	586.194	624.228	590.569	539.623	580.346	584.852
4	3.18.5.4	Pemasangan 1 buah bak air fiberglass Vol 1 m3	bh	596.563	586.245	624.275	590.611	539.663	580.396	584.896
5	3.18.5.5	Pemasangan 1 buah Bak Beton Volume 1 m3	bh	3.808.273	4.038.209	3.972.523	3.778.164	3.728.378	3.972.356	3.799.614
6	3.18.5.6	Pemasangan 1 Buah Bathtub Porselen	bh	3.735.920	5.571.500	3.326.400	3.693.445	3.673.688	3.697.191	3.693.995
	3.18.6	**AKSESORIS SANITAIR**								
1	3.18.6.1	Pemasangan 1 buah floor drain	bh	41.740	55.874	57.525	42.480	55.773	45.058	42.040
2	3.18.6.2	Pemasangan 1 buah Kran diameter ¾" atau ½"	bh	155.636	114.953	126.146	116.797	101.584	110.874	116.866
3	3.18.6.3	Pemasangan 1 Buah Jet Washer	buah	60.303	65.453	65.096	55.747	51.351	65.408	56.091
4	3.18.6.4	Pemasangan 1 Buah Penggantung Baju (Robe Hook)	bh	151.374	152.894	152.675	150.280	149.089	152.858	150.390
5	3.18.6.5	Pemasangan 1 Buah Towel Bar	bh	145.489	147.009	146.790	144.395	143.204	146.973	144.505
6	3.18.6.6	Pemasangan 1 Buah Grab Bar	bh	153.574	155.094	154.875	152.480	151.289	155.058	152.590
7	3.18.6.7	Pemasangan 1 Buah Clean Out	bh	68.227	85.863	85.712	67.510	79.522	75.022	67.971
8	3.18.6.8	Pemasangan 1 Buah Soap Holder	bh	138.449	135.569	139.750	136.530	132.589	141.033	138.565
9	3.18.6.9	Pemasangan 1 Buah Tissue/Paper Holder	bh	109.574	111.094	110.875	108.480	107.289	111.058	108.590
	5.1	**HARGA SATUAN PEKERJAAN SISTEM DISTRIBUSI JARINGAN LISTRIK**								
	5.1.5	**Pemasangan saklar dan stop kontak**								
1	5.1.5.1	Pemasangan1 Unit Saklar Tunggal	unit	23.112	20.540	21.026	20.907	21.079	21.930	21.163
2	5.1.5.2	Pemasangan1 Unit Saklar Ganda	unit	31.361	32.620	31.916	31.192	31.667	31.691	31.145
3	5.1.5.12	Pemasangan 1 Unit Stop Kontak AC	unit	123.046	123.827	123.343	122.895	122.679	123.805	123.137
4	5.1.5.13	Pemasangan 1 titik Instalasi Stop Kontak	titik	484.469	489.312	481.540	484.610	483.571	498.562	487.171
	5.3	**HARGA SATUAN PEKERJAAN SISTEM PENCAHAYAAN**								
	5.3.1	**Pemasangan lampu dan armatur**								
1	5.3.1.1	Pemasangan 1 buah Titik Instalasi Lampu	titik	325.866	330.608	322.643	326.096	325.112	339.836	328.558

NO.	KODE	URAIAN PEKERJAAN	SAT	KAB. BATANG	KAB. PEKALONGAN	KAB. PEMALANG	KAB. TEGAL	KAB. BREBES	KOTA PEKALONGAN	KOTA TEGAL
				HARGA SATUAN PEKERJAAN (Rp)	HARGA SATUAN PEKERJAAN (Rp)	HARGA SATUAN PEKERJAAN (Rp)	HARGA SATUAN PEKERJAAN (Rp)	HARGA SATUAN PEKERJAAN (Rp)	HARGA SATUAN PEKERJAAN (Rp)	HARGA SATUAN PEKERJAAN (Rp)
(1)	(2)	(3)	(4)	(5)	(6)	(7)	(8)	(9)	(10)	(11)
	6.3	**HARGA SATUAN PEKERJAAN BAK KONTROL**								
2	6.3.1	Pemasangan 1 buah Bak Kontrol Pasangan Bata 30 cm x 30 cm Tinggi 35 cm dengan Tutup Beton	Buah	572.858	617.874	601.025	540.740	523.206	616.326	578.976
3	6.3.2	Pemasangan 1 buah Bak Kontrol Pasangan Bata 45 cm x 45 cm Tinggi 50 cm dengan Tutup Beton	Buah	784.854	855.639	827.073	745.586	727.279	848.570	797.273
4	6.3.3	Pemasangan 1 buah Bak Kontrol Pasangan Bata 60 cm x 60 cm Tinggi 65 cm dengan Tutup Beton	Buah	975.465	1.048.894	1.026.889	928.683	912.492	1.037.534	1.006.160
	6.4	**HARGA SATUAN PEKERJAAN SISTEM PERPIPAAN DALAM GEDUNG**								
	6.4.1	**Pipa PVC**								
1	6.4.1.1	Pemasangan 1 m pipa PVC AW, Dia. 1/2" (15 mm)	m	41.007	37.727	38.780	36.312	35.521	41.820	36.662
2	6.4.1.2	Pemasangan 1 m pipa PVC AW, Dia. 3/4" (20 mm)	m	47.091	44.122	45.162	42.345	41.404	48.644	42.741
3	6.4.1.3	Pemasangan 1 m pipa PVC AW, Dia. 1" (25 mm)	m	55.929	53.275	53.538	51.119	49.713	57.057	51.819
4	6.4.1.4	Pemasangan 1 m pipa PVC AW, Dia. 1-1/4" (32 mm)	m	66.737	64.805	65.357	61.731	60.664	69.036	62.232
5	6.4.1.5	Pemasangan 1 m pipa PVC AW, Dia. 1-1/2" (40 mm)	m	76.206	74.930	75.339	72.462	69.976	79.261	73.547
6	6.4.1.6	Pemasangan 1 m pipa PVC AW, Dia. 2" (50 mm)	m	106.964	90.380	91.294	86.411	83.926	94.500	88.251
7	6.4.1.7	Pemasangan 1 m pipa PVC AW, Dia. 2-1/2" (65 mm)	m	119.864	119.772	120.648	114.712	112.555	123.981	116.778
8	6.4.1.8	Pemasangan 1 m pipa PVC AW, Dia. 3" (80 mm)	m	152.348	151.153	151.959	146.098	142.265	155.650	152.178
9	6.4.1.9	Pemasangan 1 m pipa PVC AW, Dia. 4" (100 mm)	m	212.544	215.325	214.821	207.186	204.284	219.512	208.226
	6.4.2	**Pipa Galvanis**								
1	6.4.2.1	Pemasangan 1 m Pipa Galvanis MED CLASS Dia. 1/2" (15 mm)	m	107.447	126.918	105.704	102.307	101.354	114.520	102.780
2	6.4.2.2	Pemasangan 1 m Pipa Galvanis MED CLASS, Dia. 3/4" (20 mm)	m	41.920	40.524	40.952	36.714	35.369	44.890	37.297
3	6.4.2.3	Pemasangan 1 m Pipa Galvanis MED CLASS, Dia. 1" (25 mm)	m	47.371	46.893	47.123	42.066	40.379	51.259	42.759
4	6.4.2.4	Pemasangan 1 m Pipa Galvanis MED CLASS, Dia. 1-1/4" (32 mm)	m	52.981	53.460	53.481	47.615	45.549	57.815	48.413
5	6.4.2.5	Pemasangan 1 m Pipa Galvanis MED CLASS, Dia. 1-1/2" (40 mm)	m	59.267	60.819	60.598	53.827	51.342	65.163	54.745
6	6.4.2.6	Pemasangan 1 m Pipa Galvanis MED CLASS, Dia. 2" (50 mm)	m	70.696	74.195	73.534	65.125	61.875	78.517	66.263
7	6.4.2.7	Pemasangan 1 m Pipa Galvanis MED CLASS, Dia. 2-1/2" (65 mm)	m	81.900	87.307	86.217	76.202	72.202	91.607	77.555
8	6.4.2.8	Pemasangan 1 m Pipa Galvanis MED CLASS, Dia. 3" (80 mm)	m	104.389	113.619	111.682	98.401	92.915	117.886	100.189
9	6.4.2.9	Pemasangan 1 m Pipa Galvanis MED CLASS, Dia. 4" (100 mm)	m	130.960	144.716	141.773	124.648	117.394	148.939	126.945

NO.	KODE	URAIAN PEKERJAAN	SAT	KAB. BATANG	KAB. PEKALONGAN	KAB. PEMALANG	KAB. TEGAL	KAB. BREBES	KOTA PEKALONGAN	KOTA TEGAL
				HARGA SATUAN PEKERJAAN (Rp)	HARGA SATUAN PEKERJAAN (Rp)	HARGA SATUAN PEKERJAAN (Rp)	HARGA SATUAN PEKERJAAN (Rp)	HARGA SATUAN PEKERJAAN (Rp)	HARGA SATUAN PEKERJAAN (Rp)	HARGA SATUAN PEKERJAAN (Rp)
(1)	(2)	(3)	(4)	(5)	(6)	(7)	(8)	(9)	(10)	(11)
	6.4.5	**Pipa tanah**								
10	6.4.5.1	Pemasangan 1 m' Pipa Air Limbah Jenis Pipa Tanah diameter 15 cm	m'	1.611.269	1.612.475	1.581.492	1.555.942	1.608.803	1.604.587	1.602.904
11	6.4.5.2	Pemasangan 1 m' Pipa Air Limbah Jenis Pipa Tanah diameter 20 cm	m'	76.914	77.389	78.327	72.373	70.546	77.896	74.543
	7.1	**HARGA SATUAN PEKERJAAN JALAN PAVING BLOCK**								
	7.1.1	**Pemasangan Paving Block**								
1	7.1.1.1	Pemasangan 1 m2 Paving Block (Blok Beton) Natural Tebal 6 cm f'c 20 MPa dan Pengunci Topi Uskup untuk Jalan Lingkungan (Jalan	m2	176.769	205.968	181.225	168.367	173.061	203.016	203.412
2	7.1.1.2	Pemasangan 1 m2 Paving block (Blok Beton) Natural Tebal 6 cm f'c 25 MPa dan Pengunci Topi Uskup untuk Jalan Akses/Penghubung	m2	176.769	205.968	181.225	168.367	173.061	203.016	203.412
3	7.1.1.3	Pemasangan 1 m2 Paving block (Blok Beton) Natural Tebal 8 cm f'c 20 MPa dan Pengunci Topi Uskup untuk Jalan Lingkungan (Jalan	m2	292.702	320.163	290.727	292.427	289.439	305.267	348.890
4	7.1.1.4	Pemasangan 1 m2 Paving block (Blok Beton) Natural Tebal 8 cm f'c 25 MPa dan Pengunci Topi Uskup untuk Jalan Akses/Penghubung	m2	292.702	320.163	290.727	292.427	289.439	305.267	348.890
5	7.1.1.5	1 m3 Timbunan dan Pemadatan Pasir Filler menggunakan mesin Stamper Kodok	m3	4.622	5.404	4.909	4.507	4.298	5.381	4.720
	7.1.2	**Pemasangan Kanstin**								
6	7.1.2.1	Pemasangan 1 m' Kanstin, tebal 10x20x40 cm untuk Jalan Lingkungan (Jalan Lokal)	m'	86.604	87.365	87.108	86.165	85.822	87.384	86.380
7	7.1.2.2	Pemasangan 1 m' Kanstin, tebal 15x40x60 cm untuk Jalan Akses/Penghubung (Jalan Kolektor)	m'	99.464	100.201	100.012	98.942	98.595	100.239	99.180
	8.2	**HARGA SATUAN PEKERJAAN SALURAN BUIS BETON**								
1	8.2.1	1 m' Buis Beton 1/2 D 30 - 100 cm	m'	107.269	108.811	96.808	158.068	113.984	99.047	112.712
2	8.2.2	1 m' Buis Beton 1/2 D 40 - 100 cm	m'	135.906	136.210	136.698	135.814	137.089	135.919	135.826
3	8.2.3	1 m' Buis Beton 1/2 D 50 - 100 cm	m'	213.425	213.811	214.250	213.289	214.886	213.518	213.367
4	8.2.4	1 m' Buis Beton 1/2 D 60 - 100 cm	m'	299.743	300.222	300.843	299.570	302.888	302.919	299.626
5	8.2.5	1 m' Buis Beton 1/2 D 80 - 100 cm	m'	1.132.353	1.133.025	1.133.975	1.132.124	1.136.109	1.136.356	1.132.182
6	8.2.6	1 m' Buis Beton 1/2 D 100 - 100 cm	m'	1.137.101	1.046.273	1.101.279	1.136.834	1.049.224	1.141.474	1.098.932
7	8.2.7	1 m' Buis Beton D 30 - 100 cm	m'	108.865	110.562	98.686	159.609	115.719	100.700	114.306
8	8.2.8	1 m' Buis Beton D 40 - 100 cm	m'	155.133	155.596	156.223	154.970	157.953	158.052	155.018
9	8.2.9	1 m' Buis Beton D 50 - 100 cm	m'	236.676	237.243	238.032	236.480	239.950	240.126	236.533
10	8.2.10	1 m' Buis Beton D 60 - 100 cm	m'	309.052	309.740	310.684	308.812	313.151	313.327	308.880
11	8.2.11	1 m' Buis Beton D 80 - 100 cm	m'	1.140.991	1.141.866	1.143.141	1.140.699	1.145.565	1.145.985	1.140.766

NO.	KODE	URAIAN PEKERJAAN	SAT	KAB. BATANG	KAB. PEKALONGAN	KAB. PEMALANG	KAB. TEGAL	KAB. BREBES	KOTA PEKALONGAN	KOTA TEGAL
				HARGA SATUAN PEKERJAAN (Rp)	HARGA SATUAN PEKERJAAN (Rp)	HARGA SATUAN PEKERJAAN (Rp)	HARGA SATUAN PEKERJAAN (Rp)	HARGA SATUAN PEKERJAAN (Rp)	HARGA SATUAN PEKERJAAN (Rp)	HARGA SATUAN PEKERJAAN (Rp)
(1)	(2)	(3)	(4)	(5)	(6)	(7)	(8)	(9)	(10)	(11)
12	8.2.12	1 m' Buis Beton D 100 - 100 cm	m'	1.145.471	1.054.844	1.110.176	1.145.144	1.058.358	1.150.793	1.107.248
	9.6	**HARGA SATUAN PEKERJAAN PIPA BETON**								
	9.6.1	**Pemasangan Pipa Beton**								
1	9.6.1.1	Pemasangan 1 m' Pipa Beton Ø 15-20 cm	m'	835.663	855.704	848.155	828.444	846.746	832.992	846.822
2	9.6.1.2	Pemasangan 1 m' Pipa Beton Ø 30-100 cm	m'	514.914	523.091	521.861	507.875	500.098	520.958	510.183



HARGA SATUAN PEKERJAAN KONSTRUKSI BIDANG CIPTA KARYA





WILAYAH BANYUMAS

KABUPATEN BANYUMAS
KABUPATEN PURBALINGGA
KABUAPTEN BANJARNEGARA
KABUPATEN CILACAP

DAFTAR HARGA SATUAN PEKERJAAN KONSTRUKSI
BERDASARKAN PERMEN PUPR NO.8 TAHUN 2024 (LAMPIRAN IV BIDANG CIPTA KARYA DAN PERUMAHAN)

SUMBER DATA : **PASARAN BEBAS**
D A E R A H : **KAB. CILACAP, KAB. BANYUMAS, KAB. PURBALINGGA, KAB. BANJARNEGARA**

Edisi Ke-2 Tahun 2024

NO.	KODE	URAIAN PEKERJAAN	SAT	KAB. CILACAP	KAB. BANYUMAS	KAB. PURBALINGGA	KAB. BANJARNEGARA
				HARGA SATUAN PEKERJAAN (Rp)	HARGA SATUAN PEKERJAAN (Rp)	HARGA SATUAN PEKERJAAN (Rp)	HARGA SATUAN PEKERJAAN (Rp)
(1)	(2)	(3)	(4)	(5)	(6)	(7)	(8)
	1.1	**PEKERJAAN PERSIAPAN**					
	1.1.1	**PEMBUATAN PAGAR PROYEK**					
1	1.1.1.1	Pembuatan 1 m' Pagar Sementara dari Kayu Tinggi 2 Meter	m'	399,715	508,900	391,255	408,928
2	1.1.1.2	Pembuatan 1 m' pagar sementara dari seng gelombang rangka kayu tinggi 2 meter	m'	228,160	315,214	223,912	235,346
3	1.1.1.3	Pembuatan 1 m' pagar sementara dari kawat duri tinggi 2 meter	m'	232,044	311,740	243,126	239,854
4	1.1.1.4	Pembuatan 1 m' pagar sementara seng gelombang Rangka baja L.40.40.4, Tinggi pagar 1,8 m'	m'	615,989	615,907	613,448	617,302
5	1.1.1.5	Pembuatan 1 m' pagar sementara seng gelombang Rangka kayu, tinggi pagar 1,8 m'	m'	522,108	621,389	519,849	524,263
6	1.1.1.6	Pembuatan 1 m2 Pagar BRC Galvanis	m2	12,112	12,112	11,311	12,580
7	1.1.1.7	Pemasangan 1 m2 panel beton pracetak 5x50x240 cm untuk pagar	m2	825,746	768,826	821,052	830,510
	2.1	**HARGA SATUAN PEKERJAAN RANGKA ATAP**					
	2.1.1	**RANGKA ATAP BAJA RINGAN**					
1	2.1.1.1	Pemasangan 1 m2 Atap Pelana Rangka Atap Baja Ringan (Canai Dingin) profil C75	m2	268,584	229,599	216,341	277,368
2	2.1.1.2	Pemasangan 1 m2 Atap Jurai/Limasan Rangka Atap Baja Ringan (Canai Dingin) profil C75	m2	275,147	251,699	238,232	284,231
	2.1.2	**RANGKA ATAP KAYU**					
1	2.1.2.1	Pemasangan 1 m3 Konstruksi Kuda-kuda Konvensional, Kayu Kelas I, II dan III Bentang Sampai Dengan 6 Meter	m3	25,071,043	20,425,350	25,356,210	25,231,499
2	2.1.2.2	Pemasangan 1 m3 konstruksi kuda - kuda expose, kayu kelas I	m3	28,548,712	22,996,008	28,758,840	28,803,615
3	2.1.2.3	Pemasangan 1 m3 konstruksi Gording, kayu kelas II	m3	14,249,966	11,821,262	18,174,585	14,344,919
4	2.1.2.4	Pemasangan 1 m2 rangka atap genteng keramik, kayu kelas II	m2	73,083	72,982	71,177	76,020
5	2.1.2.5	Pemasangan 1 m2 rangka atap genteng Beton, kayu kelas II	m2	77,703	77,602	75,797	80,640
6	2.1.2.6	Pemasangan 1 m2 rangka atap sirap, kayu kelas II	m2	255,834	255,753	255,753	258,634
	2.2	**HARGA SATUAN PEKERJAAN BETON**					

NO.	KODE	URAIAN PEKERJAAN	SAT	KAB. CILACAP	KAB. BANYUMAS	KAB. PURBALINGGA	KAB. BANJARNEGARA
				HARGA SATUAN PEKERJAAN (Rp)	HARGA SATUAN PEKERJAAN (Rp)	HARGA SATUAN PEKERJAAN (Rp)	HARGA SATUAN PEKERJAAN (Rp)
(1)	(2)	(3)	(4)	(5)	(6)	(7)	(8)
	2.2.1	**STRUKTUR ATAS**					
	2.2.1.1	**PENULANGAN BETON**					
1	2.2.1.1.3	1 kg Penulangan kolom, balok, ring balk, dan sloof untuk BjTP atau BjTS diameter < 12 mm, cara Manual	kg	14,175	13,768	14,215	15,005
2	2.2.1.1.4	1 kg Penulangan kolom, balok, ring balk, sloof, dan shearwall untuk BjTP atau BjTS diameter ≥ 12 mm, cara Semi mekanis	kg	44,975	44,568	45,015	45,805
3	2.2.1.1.5	1 kg Penulangan Wiremesh M6-M10 untuk slab atau dinding atau Ferrocement secara manual	kg	11,542	11,144	11,785	11,858
4	2.2.1.1.6	1 kg Penulangan Wiremesh M6-M10 untuk slab atau dinding atau Ferrocement secara semi mekanis	kg	11,045	11,182	11,331	11,336
	2.2.1.3	**Pemasangan dan Pembongkaran Bekisting**					
1	2.2.1.3.1	Pemasangan 1 m2 Bekisting untuk Pondasi Telapak (3 kali pakai)	m2	232,372	232,210	244,156	237,236
2	2.2.1.3.2	Pemasangan 1 m2 Bekisting Bata Merah (5x11x22) cm tebal ½ Batu (Setara Campuran 1SP : 5PP)	m2	122,271	138,912	126,702	140,973
3	2.2.1.3.3	Pemasangan 1 m2 Bekisting untuk Sloof (3 kali pakai)	m2	248,872	248,710	268,763	253,736
4	2.2.1.3.4	Pemasangan 1 m2 Bekisting untuk Kolom (3 kali pakai)	m2	179,154	174,365	213,987	186,792
5	2.2.1.3.5	Pemasangan 1 m2 Bekisting untuk Balok (3 kali pakai)	m2	180,409	175,621	223,392	188,047
6	2.2.1.3.6	Pemasangan 1 m2 Bekisting untuk Plat lantai Beton Bangunan Gedung	m2	202,022	197,235	236,854	209,659
7	2.2.1.3.7	Pemasangan 1 m2 Bekisting untuk Dinding Sheerwall (3 kali pakai)	m2	186,684	181,897	233,347	194,322
8	2.2.1.3.8	Pemasangan 1 m2 Bekisting untuk Tangga (3 kali pakai)	m2	177,576	172,790	215,476	185,214
9	2.2.1.3.9	Pemasangan bekisting 1 m2 Jembatan untuk Pengecoran Beton (3 kali pakai)	m2	124,074	123,722	140,621	129,040
	2.2.1.4	**Pembuatan s.d. Pengecoran Campuran Beton Secara Manual**					
1	2.2.1.4.1	Pembuatan s.d Pengecoran 1 m3 beton mutu rendah fc' 7,5 MPa; slump (100±25) mm, agregat maksimal 19 mm secara manual	m3	1,067,465	1,057,235	1,058,283	1,114,463
2	2.2.1.4.2	1 m3 beton mutu rendah f'c 10 MPa, Slump (100 ± 25) mm, agregat maks 19 mm secara manual	m3	1,032,136	1,079,463	1,081,325	1,079,078
3	2.2.1.4.3	1 m3 beton mutu rendah f'c 15 MPa, Slump (100 ± 25) mm, agregat maks 19 mm secara manual	m3	1,133,401	1,130,457	1,134,185	1,177,538
4	2.2.1.4.4	1 m3 beton mutu rendah f'c 17 MPa, Slump (100 ± 25) mm, agregat maks 19 mm secara manual	m3	1,155,180	1,151,581	1,156,075	1,198,191
	2.2.1.10	**Kolom/Balok Praktis**					
1	2.2.1.10.1	Pembuatan 1 m' kolom praktis beton bertulang (11x11)	m'	106,312	104,081	110,913	109,256
2	2.2.1.10.2	Pembuatan 1 m' kolom praktis beton bertulang (10x15)	m'	148,540	146,403	152,815	150,478
	2.2.2	**STRUKTUR BAWAH**					
1	2.2.2.1.1	Pemasangan 1 m3 Batu Kosong (Aanstamping) untuk Pondasi Gedung	m3	595,345	638,198	604,540	619,726

NO.	KODE	URAIAN PEKERJAAN	SAT	KAB. CILACAP	KAB. BANYUMAS	KAB. PURBALINGGA	KAB. BANJARNEGARA
				HARGA SATUAN PEKERJAAN (Rp)	HARGA SATUAN PEKERJAAN (Rp)	HARGA SATUAN PEKERJAAN (Rp)	HARGA SATUAN PEKERJAAN (Rp)
(1)	(2)	(3)	(4)	(5)	(6)	(7)	(8)
	2.4	**HARGA SATUAN PEKERJAAN STRUKTUR BETON PRACETAK**					
	2.4.1	**Pembuatan Bekisting**					
1	2.4.1.1	Pembuatan 1 m2 Bekisting untuk Pelat Beton Pracetak Komponen Modular Bangunan Gedung (5 kali pakai)	m2	152,108	200,340	155,354	155,638
2	2.4.1.2	Pembuatan 1 m2 Bekisting untuk Balok Beton Pracetak (10-12 kali pakai)	m2	39,905	54,195	40,323	40,677
3	2.4.1.3	Pembuatan 1 m2 Bekisting untuk Kolom Beton Pracetak (10-12 kali pakai)	m2	38,486	49,935	36,904	39,258
4	2.4.1.4	Pemasangan 1 titik Bekisting Joint Pracetak	ttk	80,628	110,226	78,593	84,159
5	2.4.2.1	Pemasangan dan Membuka Cetakan 1 Buah Komponen Pelat Beton Pracetak	bh	8,110	8,110	7,516	8,295
6	2.4.2.2	Pemasangan dan Membuka Cetakan 1 Buah Komponen Balok Beton Pracetak	bh	13,448	13,448	12,476	13,749
7	2.4.2.3	Pemasangan dan Membuka Cetakan 1 Buah Komponen Kolom Beton Pracetak	bh	10,709	10,709	9,938	10,955
	2.4.3	**Penuangan/Menebar Beton**					
1	2.4.3.1	Penuangan/Menebar Beton 1 m3 untuk Pelat Beton Pracetak	m3	58,383	58,383	53,540	62,759
2	2.4.3.2	Penuangan/Menebar Beton 1 m3 untuk Balok Beton Pracetak	m3	60,439	60,439	55,392	64,903
3	2.4.3.3	Penuangan/Menebar Beton 1 m3 untuk Kolom Beton Pracetak	m3	53,412	53,412	48,942	57,350
	2.4.4	**Penuangan/Menebar Beton**					
1	2.4.4.1	Pemindahan 1 buah Komponen untuk Pelat Pracetak (± 20 m)	bh	99,365	94,050	98,909	99,813
2	2.4.4.2	Pemindahan 1 buah Komponen untuk Balok Pracetak (± 20 m)	bh	99,365	94,050	98,909	99,813
3	2.4.4.3	Pemindahan 1 buah Komponen untuk Kolom Pracetak (± 20 m)	bh	99,365	94,050	98,909	99,813
	2.4.5	**Penuangan/Menebar Beton**					
1	2.4.5.1	Pemasangan 1 buah Komponen untuk Pelat Beton Pracetak Beserta Indeks Kenaikan Lantai Ereksi Pelat Hingga 24 Lantai	bh	377,921	333,949	373,487	380,178
2	2.4.5.2	Pemasangan 1 buah Komponen Balok Pracetak Beserta Indeks Kenaikan Lantai Ereksi Balok Hingga 24 Lantai	bh	358,678	318,648	354,642	360,733
3	2.4.5.3	Ereksi 1 buah komponen untuk pelat pracetak	bh	377,921	333,949	373,487	380,178
4	2.4.5.4	Ereksi 1 buah komponen untuk balok pracetak	bh	344,279	304,249	340,243	346,334
5	2.4.5.5	Ereksi 1 buah komponen untuk kolom pracetak	bh	470,024	415,448	464,514	472,829
6	2.4.5.6	Upah 1 titik Pekerjaan Grout pada Joint Beton Pracetak	ttk	62,453	62,453	57,146	66,076
7	2.4.5.7	Upah 1 titik Joint dengan Sling	ttk	53,881	53,881	49,985	56,787
	3.1	**HARGA SATUAN PEKERJAAN PENUTUP ATAP**					

NO.	KODE	URAIAN PEKERJAAN	SAT	KAB. CILACAP	KAB. BANYUMAS	KAB. PURBALINGGA	KAB. BANJARNEGARA
				HARGA SATUAN PEKERJAAN (Rp)	HARGA SATUAN PEKERJAAN (Rp)	HARGA SATUAN PEKERJAAN (Rp)	HARGA SATUAN PEKERJAAN (Rp)
(1)	(2)	(3)	(4)	(5)	(6)	(7)	(8)
	3.1.1	**ATAP GENTENG**					
1	3.1.1.1	Pemasangan 1 m2 Atap genteng Palentong Kecil	m2	78,426	77,510	96,646	79,230
2	3.1.1.2	Pemasangan1 m2 Atap Genteng Kodok Glazuur	m2	92,247	91,330	95,788	93,048
3	3.1.1.3	Pemasangan1 m2 Atap Genteng Palentong Besar/Morando	m2	57,787	57,347	72,572	58,585
4	3.1.1.4	Pemasangan 1 m2 Genteng Beton	m2	152,868	124,142	143,029	154,018
5	3.1.1.5	Pemasangan 1 m' Nok/Bubung Genteng Palentong Kecil	m'	101,264	101,461	100,784	103,509
6	3.1.1.6	Pemasangan 1 m' Nok/Bubung Genteng Kodok Glazuur	m'	120,239	120,345	128,468	121,109
7	3.1.1.7	Pemasangan 1 m' Nok/Bubung Genteng Palentong Besar	m'	173,314	173,328	168,801	174,459
8	3.1.1.8	Pemasangan 1 m' Nok/Bubung Genteng Beton	m'	213,979	213,599	191,051	215,405
	3.1.2	**ATAP SERAT SEMEN GELOMBANG**					
1	3.1.2.1	Pemasangan 1 m2 Atap Serat Semen Gelombang 92cm x 250cm x 5mm	m2	83,811	83,444	80,569	84,615
2	3.1.2.2	Pemasangan 1 m2 Atap Serat Semen Gelombang 92cm x 225cm x 5mm	m2	95,031	94,591	91,514	95,835
3	3.1.2.3	Pemasangan1 m2 Atap Serat Semen Gelombang 92cm x 200cm x 5mm	m2	94,322	93,882	90,667	95,067
4	3.1.2.4	Pemasangan1 m2 Atap Serat Semen Gelombang 92cm x 180cm x 5mm	m2	111,152	110,602	107,284	111,897
7	3.1.2.5	Pemasangan1 m2 Atap Serat Semen Gelombang 105cm x 270cm x 4mm	m2	76,205	76,590	74,631	77,181
5	3.1.2.6	Pemasangan1 m2 Atap Serat Semen Gelombang 105cm x 300cm x 5 mm	m2	75,416	74,357	75,054	76,353
8	3.1.2.7	Pemasangan 1 m2 Atap Serat Semen Gelombang 105cm x 240cm x 5mm	m2	73,224	75,241	70,935	73,485
9	3.1.2.8	Pemasangan 1 m2 Atap Serat Semen Gelombang 105cm x 210cm x 5mm	m2	73,228	80,970	71,423	73,973
10	3.1.2.9	Pemasangan 1 m2 Atap Serat Semen Gelombang 105cm x 150cm x 5mm	m2	79,186	72,894	77,381	79,931
11	3.1.2.10	Pemasangan 1 m2 Atap Serat Semen Gelombang 108cm x 300cm x 6mm	m2	68,516	68,245	65,693	69,261
12	3.1.2.11	Pemasangan 1 m2 Atap Serat Semen Gelombang 108cm x 270cm x 6mm	m2	69,638	69,359	66,788	70,383
13	3.1.2.12	Pemasangan 1 m2 Atap Serat Semen Gelombang 108cm x 240cm x 6mm	m2	77,096	78,445	75,291	78,094
14	3.1.2.13	Pemasangan 1 m2 Atap Serat Semen Gelombang 108cm x 210cm x 6mm	m2	81,980	82,519	79,097	82,725
15	3.1.2.14	Pemasangan 1 m2 Atap Serat Semen Gelombang 108cm x 180cm x 6mm	m2	90,956	90,538	87,583	91,701
16	3.1.2.15	Pemasangan 1 m' Nok/Bubung Setel Gelombang 92 cm	m'	139,297	140,620	140,570	142,709
17	3.1.2.16	Pemasangan 1 m' Nok/Bubung Setel Gelombang 105 cm	m'	125,602	126,760	126,463	128,766

NO.	KODE	URAIAN PEKERJAAN	SAT	KAB. CILACAP	KAB. BANYUMAS	KAB. PURBALINGGA	KAB. BANJARNEGARA
				HARGA SATUAN PEKERJAAN (Rp)	HARGA SATUAN PEKERJAAN (Rp)	HARGA SATUAN PEKERJAAN (Rp)	HARGA SATUAN PEKERJAAN (Rp)
(1)	(2)	(3)	(4)	(5)	(6)	(7)	(8)
18	3.1.2.17	Pemasangan 1 m' Nok/Bubung Setel Gelombang 108 cm	m'	121,037	122,140	121,760	124,119
19	3.1.2.18	Pemasangan 1 m' Nok/Bubung Paten (Permanen) 92 cm	m'	66,400	66,403	64,373	67,832
20	3.1.2.19	Pemasangan 1 m' Nok/Bubung Paten (Permanen) 105cm	m'	69,733	69,736	67,706	71,165
21	3.1.2.20	Pemasangan 1 m' Nok/Bubung Paten(Permanen) 108 cm	m'	69,733	69,736	67,706	71,165
22	3.1.2.21	Pemasangan 1 m' Nok/Bubung Setel Rata 92cm	m'	78,472	78,475	76,033	80,190
23	3.1.2.22	Pemasangan 1 m' Nok/Bubung Setel Rata 105 cm	m'	73,297	73,300	71,270	74,729
24	3.1.2.23	Pemasangan 1 m' Nok/Bubung Setel Rata 108 cm	m'	73,297	73,300	71,270	74,729
	3.1.3	**PENUTUP ATAP LAINNYA**					
1	3.1.3.1	Pemasangan 1 m2 Atap Seng Gelombang 105cm x180cm	m'	76,058	76,697	74,503	76,697
2	3.1.3.2	Pemasangan 1 m2 Atap Aluminium Gelombang 95cm x 180cm	m2	122,324	131,102	112,062	131,102
3	3.1.3.3	Pemasangan 1 m2 Atap Sirap Kayu	m2	136,841	139,715	132,598	139,715
4	3.1.3.4	Pemasangan 1 m2 Atap Fibreglass 90cm x180cm	m2	126,285	126,997	124,498	126,997
5	3.1.3.5	Pemasangan 1 m2 Atap UPVC	m2	397,409	393,457	375,030	393,457
6	3.1.3.6	Pemasangan 1 m2 Atap Aspal/Bitumen	m2	139,140	141,368	128,190	141,368
7	3.1.3.8	Pemasangan 1 m2 Atap Metal Menerus tebal 0.4 mm	m2	174,148	174,657	168,736	174,657
8	3.1.3.9	Pemasangan 1 m2 Atap Kaca Ketebalan 8/10/12mm	m2	174,148	174,657	168,736	174,657
9	3.1.3.10	Pemasangan 1 m' Nok/Bubung Atap Seng Gelombang	m'	38,569	39,309	36,681	39,309
10	3.1.3.11	Pemasangan 1 m' Nok/Bubung Atap Aluminium Gelombang	m'	257,247	269,049	244,416	269,049
11	3.1.3.12	Pemasangan 1 m' Nok/Bubung Atap Sirap Kayu	m'	65,586	68,478	61,678	68,478
12	3.1.3.13	Pemasangan 1 m' Nok/Bubung Genteng Aspal/Bitumen	m'	321,061	323,953	321,465	323,953
13	3.1.3.14	Pemasangan 1 m' Nok/Bubung Genteng Metal	m'	71,747	73,376	85,402	73,376
	3.5	**HARGA SATUAN PEKERJAAN LANGIT-LANGIT (PLAFON)**					
	3.5.1	**LANGIT-LANGIT (PLAFON) AKUSTIK**					
1	3.5.1.1	Pemasangan 1 m2 Langit-Langit (Plafon) Akustik Ukuran 30 x 30 cm	m2	240,537	241,887	238,260	241,887
2	3.5.1.2	Pemasangan 1 m2 langit-langit akustik ukuran ukuran 30 x 60 cm	m2	236,687	238,037	234,410	238,037
3	3.5.1.3	Pemasangan 1 m2 langit-langit akustik ukuran (60 x 120) cm	m2	176,490	177,815	174,593	177,815

NO.	KODE	URAIAN PEKERJAAN	SAT	KAB. CILACAP	KAB. BANYUMAS	KAB. PURBALINGGA	KAB. BANJARNEGARA
				HARGA SATUAN PEKERJAAN (Rp)	HARGA SATUAN PEKERJAAN (Rp)	HARGA SATUAN PEKERJAAN (Rp)	HARGA SATUAN PEKERJAAN (Rp)
(1)	(2)	(3)	(4)	(5)	(6)	(7)	(8)
16	3.5.1.4	Pemasangan 1 m2 langit-langit akustik ukuran (60 x 120) cm dengan rangka alluminium	m2	428,556	434,265	419,150	434,265
	3.5.2	**LANGIT-LANGIT (PLAFON) LAINNYA**					
1	3.5.2.1	Pemasangan 1 m2 langit-langit (Plafon) Papan Gypsum, Tebal 9 mm	m2	54,512	49,766	57,136	54,924
2	3.5.2.2	Pemasangan1 m2 Langit-Langit (Plafon) Serat Semen, Tebal 4 mm, 5 mm, dan 6 mm	m2	156,409	181,593	158,597	160,562
3	3.5.2.3	Pemasangan 1 m' list langit-langit (Plafon) Kayu Lapis, Tebal 3 mm, 4 mm dan 6 mm	m'	112,020	93,030	109,870	113,906
4	3.5.2.4	Pemasangan 1 m2 langit-langit (plafon) lambrisering kayu, tebal 9 mm	m2	460,280	480,912	473,560	469,296
5	3.5.2.5	Pemasangan 1 m' List Langit-langit (Plafon) Kayu Profil	m'	36,581	30,476	27,105	36,911
6	3.5.2.6	Pemasangan 1 m' List Langit-langit (Plafon) Gypsum	m'	32,951	26,846	32,490	33,281
7	3.5.2.7	Pemasangan1 m2 Langit-Langit (Plafon) Aluminium Spandrel	m2	25,639	25,620	23,754	26,748
	3.5.3	**RANGKA LANGIT-LANGIT (PLAFON)**					
1	3.5.3.1	Pemasangan 1 m2 Rangka Langit-langit (Plafond) Besi hollow 40.40	m2	162,771	162,933	181,346	168,732
2	3.5.3.2	Pemasangan 1 m2 Rangka Besi Hollow Galvanis 40.40 mm, Modul 60 x 60 cm, untuk langit-langit (Plafon)	m2	161,154	161,316	179,995	166,980
3	3.5.3.3	Pemasangan 1 m2 rangka langit - langit (50 x 100) cm, kayu kelas II atau III	m2	240,352	206,372	292,085	245,633
4	3.5.3.4	Pemasangan 1 m2 rangka langit - langit (plafon) (60 X 60) cm, kayu kelas II atau III	m2	109,620	109,519	104,601	114,869
	3.6	**HARGA SATUAN PEKERJAAN PASANGAN DINDING**					
	3.6.1	**DINDING BATA MERAH**					
1	3.6.1.1	Pemasangan 1m2 Dinding Bata Merah Tebal 1 Batu dengan Mortar tipe M,fc' 17, 2 Mpa (Setara Campuran 1SP : 2PP)	m2	257,947	290,893	269,070	294,840
2	3.6.1.2	Pemasangan 1m2 Dinding Bata Merah Tebal 1 Batu dengan Mortar tipe S,fc' 12, 5 Mpa (Setara Campuran 1SP : 3PP)	m2	244,584	278,206	255,839	282,152
3	3.6.1.3	Pemasangan 1m2 Dinding Bata Merah cm tebal 1 Batu dengan Mortar tipe N,fc' 5,2 Mpa (Setara Campuran 1SP : 4PP)	m2	235,198	269,126	246,445	273,102
4	3.6.1.4	Pemasangan 1m2 Dinding Bata Merah tebal 1 Batu dengan Mortar tipe O, fc' 2,4 Mpa (Setara Campuran 1SP : 5PP)	m2	230,912	265,217	242,296	269,164
5	3.6.1.5	Pemasangan 1m2 Dinding Bata Merah tebal 1 batu Campuran 1SP : 6PP	m2	230,650	265,549	242,379	269,390
6	3.6.1.6	Pemasangan 1 m2 Dinding Bata Merah Tebal ½ Batu dengan Mortar tipe M,fc' 17, 7 Mpa (Setara Campuran 1SP : 2PP)	m2	124,075	140,620	129,582	142,624
7	3.6.1.7	Pemasangan 1m2 Dinding Bata Merah tebal ½ Batu dengan Mortar tipe S, fc' 12, 5 Mpa (Setara Campuran 1SP : 3PP)	m2	124,075	140,620	129,582	142,624
8	3.6.1.8	Pemasangan 1m2 Dinding Bata Merah Tebal ½ Batu dengan Mortar tipe N,fc' 5,2 Mpa (Setara Campuran 1SP : 4PP)	m2	112,567	129,090	117,923	131,078
9	3.6.1.9	Pemasangan 1m2 Dinding Bata Merah Tebal ½ Batu dengan Mortar tipe O, fc' 2,4 Mpa (Setara Campuran 1SP : 5PP)	m2	111,603	128,683	117,176	130,704
10	3.6.1.10	Pemasangan 1m2 Dinding Bata Merah tebal ½ Batu Campuran 1SP : 6PP	m2	114,695	131,918	119,656	134,266

NO.	KODE	URAIAN PEKERJAAN	SAT	KAB. CILACAP	KAB. BANYUMAS	KAB. PURBALINGGA	KAB. BANJARNEGARA
				HARGA SATUAN PEKERJAAN (Rp)	HARGA SATUAN PEKERJAAN (Rp)	HARGA SATUAN PEKERJAAN (Rp)	HARGA SATUAN PEKERJAAN (Rp)
(1)	(2)	(3)	(4)	(5)	(6)	(7)	(8)
	3.6.2	**DINDING CONBLOCK**					
1	3.6.2.1	Pemasangan 1m2 Dinding Conblock HB20 dengan Mortar Tipe S,fc' 12, 5 Mpa (Setara Campuran 1SP : 3PP)	m2	418,968	393,091	420,555	421,475
2	3.6.2.2	Pemasangan 1 m2 Dinding Conblock HB20 Campuran1SP :4PP dengan Mortar Tipe N,fc' 5,2 Mpa (Setara Campuran 1SP : 4PP)	m2	415,360	383,799	416,476	418,334
3	3.6.2.3	Pemasangan 1m2 Dinding Conblock HB15 dengan Mortar Tipe S, fc' 12, 5 Mpa (Setara Campuran 1SP : 3PP)	m2	342,766	316,995	344,315	345,539
4	3.6.2.4	Pemasangan 1 m2 Dinding Conblock HB15 dengan Mortar Tipe N, fc' 5,2 Mpa (Setara Campuran 1SP : 4PP)	m2	332,614	306,966	334,117	335,699
5	3.6.2.5	Pemasangan 1 m2 Dinding Conblock HB10 dengan Mortar Tipe S, fc' 12, 5 Mpa (Setara Campuran 1SP : 3PP)	m2	289,395	263,805	290,877	292,625
6	3.6.2.6	Pemasangan 1 m2 Dinding Conblock HB10 dengan Mortar Tipe N, fc' 5,2 Mpa (Setara Campuran 1SP : 4PP)	m2	284,691	259,159	286,153	288,066
	3.6.3	**DINDING ROSTER**					
1	3.6.3.1	Pemasangan 1 m2 Dinding Terawang (rooster) 12x11x24 dengan Mortar Tipe S,fc' 12, 5 Mpa (Setara Campuran 1SP : 3PP)	m2	381,319	346,746	458,674	392,430
2	3.6.3.2	Pemasangan 1 m2 Dinding Terawang (rooster) 12x11x24 dengan Mortar Tipe N,fc' 5,2 Mpa (Setara Campuran 1SP : 4PP)	m2	381,319	346,746	458,674	392,430
3	3.6.3.3	Pemasangan 1 m2 Dinding bata Berongga Ekspose 12x11x24 dengan Mortar Tipe S,fc' 12, 5 Mpa (Setara Campuran 1SP : 3PP)	m2	402,563	350,457	478,592	414,017
4	3.6.3.4	Pemasangan 1 m2 Glass Block 20x20 cm, 1 PC : 3 PP	m2	295,586	260,983	350,725	303,700
	3.6.4	**DINDING BATA RINGAN**					
1	3.6.4.1	Pemasangan 1 m2 Dinding Bata Ringan Tebal 7,5cm dengan Mortar Siap Pakai	m2	131,937	100,261	125,634	131,564
2	3.6.4.2	Pemasangan 1m2 Dinding Bata Ringan Tebal 10cm dengan Mortar Siap Pakai	m2	159,607	131,154	152,832	158,861
	3.6.5	**DINDING BATAKO**					
1	3.6.5.1	Pemasangan 1 m2 Dinding Batako dengan Mortar Tipe S,fc' 12,5 Mpa (Setara Campuran 1SP : 3PP)	m2	143,125	112,914	142,681	144,034
2	3.6.5.2	Pemasangan 1 m2 Dinding Batako dengan Mortar Tipe N,fc' 5,2 Mpa (Setara Campuran 1SP : 4PP)	m2	338,730	326,025	351,211	350,721
	3.7	**HARGA SATUAN PEKERJAAN PLESTERAN DAN ACIAN**					
1	3.7.1	Pemasangan 1 m2 Plesteran 1SP : 1PP Tebal 15 mm	m2	63,258	62,977	61,082	63,831
2	3.7.2	Pemasangan 1 m2 Plesteran 1SP : 2PP tebal 15 mm	m2	56,158	56,182	54,020	57,045
3	3.7.3	Pemasangan 1 m2 Plesteran 1SP : 3PP tebal 15mm	m2	53,180	53,371	51,081	54,231
4	3.7.4	Pemasangan 1 m2 Plesteran 1SP : 4PP Tebal 15 mm	m2	51,070	51,345	48,978	52,210
5	3.7.5	Pemasangan 1 m2 Plesteran 1SP : 5PP tebal 15 mm	m2	49,979	50,342	47,917	51,200
6	3.7.6	Pemasangan 1 m2 Plesteran 1SP : 6PP tebal 15 mm	m2	49,060	49,477	47,012	50,334
7	3.7.7	Pemasangan 1 m2 Plesteran Mortar Siap Pakai (Semen Instan) tebal 10 mm	m2	161,100	283,921	124,991	139,254

NO.	KODE	URAIAN PEKERJAAN	SAT	KAB. CILACAP	KAB. BANYUMAS	KAB. PURBALINGGA	KAB. BANJARNEGARA
				HARGA SATUAN PEKERJAAN (Rp)	HARGA SATUAN PEKERJAAN (Rp)	HARGA SATUAN PEKERJAAN (Rp)	HARGA SATUAN PEKERJAAN (Rp)
(1)	(2)	(3)	(4)	(5)	(6)	(7)	(8)
8	3.7.8	Pemasangan 1 m2 Acian	m2	39,850	39,717	37,293	40,759
9	3.7.9	Pemasangan 1 m2 berapen 1 SP : 5PP tebal 15 mm	m2	33,875	34,151	32,843	35,434
10	3.7.10	Pemasangan 1 m' Plesteran Skoning 1SP : 3PP Lebar 10 cm	m'	48,014	48,281	44,867	50,203
11	3.7.11	Pemasangan1 m2 Plesteran Serbuk Batu Granit 1SP : 2 granit Tebal 10 mm	m2	50,287	49,878	47,784	50,870
12	3.7.12	Pemasangan1 m2 Plesteran Serbuk Batu Traso 1SP : 2 Traso Tebal 10 mm	m2	134,107	136,888	166,914	138,815
13	3.7.13	Pemasangan1 m2 Kamprotan untuk Finishing 1SP : 2PP	m2	31,579	31,535	29,998	32,176
14	3.7.14	Pemasangan Finishing 1 m2 Dinding Siar Pasangan Bata Merah	m2	30,398	30,271	28,364	31,783
15	3.7.15	Pemasangan Finishing 1m2 Dinding Siar Pasangan Conblock Ekspose	m2	21,703	21,638	20,166	22,779
	3.8	**HARGA SATUAN PEKERJAAN PENGECATAN DAN PELITURAN**					
1	3.8.1	1 m2 Pengikisan/Pengerokan Permukaan Cat Lama (Cat Minyak)	m2	17,584	17,570	16,362	17,565
2	3.8.2	1 m2 Pencucian Bidang Permukaan Tembok yang Pernah Dicat	m2	17,344	17,324	16,149	17,339
3	3.8.3	1 m2 Pengerokan Karat pada Permukaan Baja Cara Manual	m2	16,580	16,580	15,386	16,575
4	3.8.4	1 m2 Pengecatan Bidang Kayu Baru (1 Lapis Plamuur, 1 Lapis Cat Dasar, 2 Lapis Cat Penutup)	m2	68,751	68,249	71,022	66,690
5	3.8.5	Pengecatan 1 m2 Bidang Kayu Baru (1 Lapis Plamuur, 1 Lapis Cat Dasar, 3 Lapis Cat Penutup)	m2	92,222	91,605	92,983	91,102
6	3.8.6	Pelaburan 1 m2 Bidang Kayu dengan Teak oil	m2	41,134	41,134	43,171	41,857
7	3.8.8	Pelaburan 1 m2 Bidang Kayu dengan Cat Residu atau Ter	m2	14,133	14,326	13,337	14,130
8	3.8.9	Pelaburan 1 m2 Bidang Kayu dengan Vernis	m2	53,466	53,392	51,235	55,032
9	3.8.10	Pengecatan 1 m2 Tembok Baru (1 Lapis Plamuur, 1 Lapis Cat Dasar, 2 Lapis Cat Penutup)	m2	51,192	51,250	49,816	50,756
10	3.8.11	Pengecatan 1 m2 Tembok Lama (1 Lapis Cat Dasar, 2 Lapis Cat Penutup)	m2	39,497	39,736	38,919	38,927
11	3.8.12	Pelaburan 1 m2 Tembok Baru dengan Kapur Padam (Kapur Pemutih)	m2	33,177	33,523	32,211	33,101
12	3.8.13	Pelaburan 1 m2 Tembok Lama dengan Kapur Padam (Kapur Pemutih)	m2	24,356	25,048	24,176	24,392
13	3.8.14	Pengecatan 1 m2 Permukaan Baja Galvanis 3 Lapis Cat Terakhir secara Semprot	m2	67,796	69,000	66,636	68,212
14	3.8.15	Pengecatan 1 m2 Permukaan Baja Galvanis secara Manual Sistem 3 Lapis	m2	194,407	194,134	182,804	207,573
15	3.8.16	Pengecatan 1 m2 Permukaan Baja dengan Menie Besi (Zinc Chromate)	m2	36,873	36,792	35,547	39,349
16	3.8.17	Pengecatan 1 m2 Permukaan Baja dengan Menie Besi (Zinc Chromate) dengan Perancah	m2	67,704	67,766	63,257	70,031
17	3.8.18	Pengecatan 1 m2 Permukaan Baja Galvanis secara Manual Sistem 4 Lapis	m2	71,277	71,225	68,073	76,552

NO.	KODE	URAIAN PEKERJAAN	SAT	KAB. CILACAP	KAB. BANYUMAS	KAB. PURBALINGGA	KAB. BANJARNEGARA
				HARGA SATUAN PEKERJAAN (Rp)	HARGA SATUAN PEKERJAAN (Rp)	HARGA SATUAN PEKERJAAN (Rp)	HARGA SATUAN PEKERJAAN (Rp)
(1)	(2)	(3)	(4)	(5)	(6)	(7)	(8)
18	3.8.19	Pengecatan 1 m2 Permukaan Baja Galvanis secara Manual Sistem 1 Lapis Cat Penutup	m2	48,602	48,286	46,502	48,775
19	3.8.20	Pengecatan 1 m2 Plafond (1 Lapis Cat Dasar dan 2 Lapis Cat Penutup)	m2	39,544	39,131	39,871	43,101
20	3.8.21	Pengecatan 1 m2 Cat Epoxy Tebal 2 mm	m2	131,949	131,124	128,703	136,400
21	3.8.22	Pelituran 1 m2 dengan Pelitur Melamic	m2	276,153	273,154	263,047	287,097
	3.9	**HARGA SATUAN PEKERJAAN PENUTUP LANTAI**					
	3.9.1	**UBIN PC**					
1	3.9.1.1	Pemasangan 1 m2 lantai ubin PC abu-abu ukuran 20cm x 20cm	m2	332,372	317,651	331,837	332,049
2	3.9.1.2	Pemasangan 1 m2 lantai ubin PC abu-abu ukuran 30cm x 30cm (1SP : 2PP)	m2	84,370	84,409	83,755	84,041
3	3.9.1.3	Pemasangan 1m2 lantai ubin PC Abu-abu Ukuran 40cm x40cm (1SP : 2PP)	m2	125,055	126,198	122,541	126,523
4	3.9.1.4	Pemasangan 1 m2 lantai ubin PC Abu-abu Ukuran 60cm x60cm (1SP : 2PP)	m2	92,355	92,865	89,957	92,714
5	3.9.1.5	Pemasangan 1 m' Plint Ubin PC Abu-abu Ukuran 10 s.d. 15 cm x 20 cm (1 SP : 2 PP)	m'	18,593	18,590	18,175	18,519
6	3.9.1.7	Pemasangan 1 m' Plint Ubin PC Abu-abu Ukuran 10 s.d. 15 cm x 40 cm (1SP : 2PP)	m'	22,546	22,542	22,049	22,464
7	3.9.1.8	Pemasangan 1 m' Plint Ubin PC Abu-abu Ukuran 10 s.d. 15 cm x 60 cm (1SP : 2PP)	m'	84,184	84,181	78,194	83,650
	3.9.2	**UBIN WARNA**					
1	3.9.2.1	Pemasangan 1 m2 lantai ubin warna ukuran 20cm x 20cm (1SP : 2PP)	m2	483,017	468,736	485,947	483,106
2	3.9.2.2	Pemasangan 1 m2 lantai ubin warna ukuran 30cm x 30cm (1SP : 2PP)	m2	266,576	251,216	269,426	266,660
3	3.9.2.3	Pemasangan 1 m2 lantai ubin warna ukuran 40cm x 40cm (1SP : 2PP)	m2	219,698	203,097	222,454	219,774
4	3.9.2.4	Pemasangan 1 m2 lantai ubin warna ukuran 60cm x 60cm (1SP : 2PP)	m2	85,393	58,711	87,473	85,409
5	3.9.2.5	Pemasangan 1 m' Plint Ubin Warna Ukuran 10 s.d. 15 cm x 20 cm (1SP : 2PP)	m'	87,820	61,907	87,836	87,798
6	3.9.2.6	Pemasangan 1 m' Plint Ubin Warna Ukuran 10 s.d. 15 cm x 30 cm (1SP : 2PP)	m'	25,749	18,787	25,723	25,722
7	3.9.2.7	Pemasangan 1 m' Plint Ubin Warna Ukuran 10 s.d. 15 cm x 40 cm (1SP : 2PP)	m'	30,269	22,830	30,207	30,240
8	3.9.2.8	Pemasangan 1 m' Plint Ubin Warna Ukuran 10 s.d. 15 cm x 60 cm (1SP : 2PP)	m'	83,894	74,420	82,346	82,417
	3.9.3	**UBIN TERASO**					
1	3.9.3.1	Pemasangan 1 m2 lantai ubin teraso ukuran 30cm x 30cm	m2	373,917	358,557	376,767	374,001
2	3.9.3.2	Pemasangan 1 m2 lantai ubin teraso ukuran 40cm x 40cm (1SP : 2PP)	m2	232,931	216,330	235,687	233,007
3	3.9.3.4	Pemasangan 1 m' Plint Ubin Teraso Ukuran 10 s.d. 15 cm x 30 cm (1SP : 2PP)	m'	48,849	49,543	49,786	48,822

NO.	KODE	URAIAN PEKERJAAN	SAT	KAB. CILACAP	KAB. BANYUMAS	KAB. PURBALINGGA	KAB. BANJARNEGARA
				HARGA SATUAN PEKERJAAN (Rp)	HARGA SATUAN PEKERJAAN (Rp)	HARGA SATUAN PEKERJAAN (Rp)	HARGA SATUAN PEKERJAAN (Rp)
(1)	(2)	(3)	(4)	(5)	(6)	(7)	(8)
4	3.9.3.5	Pemasangan 1 m' Plint Ubin Teraso Ukuran 10 s.d. 15 cm x 40 cm (1SP : 2PP)	m'	50,048	49,378	49,986	49,297
	3.9.4	**HOMOGENEOUS TILE**					
1	3.9.4.1	Pemasangan 1 m2 lantai ubin Homogenous Tile Ukuran 30 x 30 cm (1SP : 2PP)	m2	74,071	74,550	76,921	74,154
2	3.9.4.2	Pemasangan 1 m2 lantai ubin Homogenous Tile Ukuran 40 x 40 cm (1SP : 2PP)	m2	75,312	75,792	78,068	75,388
3	3.9.4.3	Pemasangan 1 m2 lantai ubin Homogenous Tile Ukuran 60 x 60 cm (1SP : 2PP)	m2	470,217	474,256	500,322	473,569
4	3.9.4.4	Pemasangan 1 m' Plint Homogenous Tile Ukuran 10 s.d. 15 cm x 30 cm (1SP : 2PP)	m'	14,199	14,251	14,173	14,172
5	3.9.4.5	Pemasangan 1 m' Plint Homogenous Tile Ukuran 10 s.d. 15 cm x 40 cm (1SP : 2PP)	m'	14,663	14,715	14,603	14,632
6	3.9.4.6	Pemasangan 1 m' Plint Homogenous Tile Ukuran 10 s.d. 15 cm x 60 cm (1SP : 2PP)	m'	14,713	14,765	14,700	14,700
	3.9.5	**UBIN GRANIT**					
1	3.9.5.1	Pemasangan 1 m2 lantai ubin granit ukuran 30cm x 30cm (1SP : 2PP)	m2	275,560	276,040	278,410	275,643
2	3.9.5.2	Pemasangan 1 m2 lantai ubin granit ukuran 40cm x 40cm (1SP : 2PP)	m2	213,923	214,403	216,679	213,999
3	3.9.5.3	Pemasangan 1 m2 lantai ubin granit ukuran 60cm x 60cm (1SP : 2PP)	m2	192,083	192,562	194,162	192,099
4	3.9.5.4	Pemasangan 1 m' Plint Ubin Granit Ukuran 10 s.d. 15 cm x 30 cm (1SP : 2PP)	m'	43,074	43,126	43,048	43,047
5	3.9.5.5	Pemasangan 1 m' Plint Ubin Granit Ukuran 10 s.d. 15 cm x 40 cm (1SP : 2PP)	m'	43,552	43,603	43,874	43,522
6	3.9.5.6	Pemasangan 1 m' Plint Ubin Granit Ukuran 10 s.d. 15 cm x 60 cm (1SP : 2PP)	m'	15,220	15,271	15,116	15,187
	3.9.6	**UBIN TERALUX**					
1	3.9.6.1	Pemasangan 1 m2 lantai ubin teralux marmer ukuran 30cm x 30cm (1SP : 2PP)	m2	683,671	683,755	686,522	683,755
2	3.9.6.2	Pemasangan 1 m2 lantai ubin teralux marmer ukuran 40cm x 40cm (1SP : 2PP)	m2	508,470	508,546	511,226	508,546
3	3.9.6.3	Pemasangan 1 m2 lantai ubin teralux marmer ukuran 60cm x 60cm (1SP : 2PP)	m2	310,002	310,018	312,082	310,018
4	3.9.6.4	Pemasangan 1 m' Plint Ubin Teralux Kerang Ukuran 10 s.d. 15 cm x 30 cm (1SP : 2PP)	m'	47,887	47,860	47,861	47,860
5	3.9.6.5	Pemasangan 1 m' Plint Ubin Teralux Kerang Ukuran 10 s.d. 15 cm x 40 cm (1SP : 2PP)	m'	43,552	43,522	43,489	43,522
6	3.9.6.6	Pemasangan 1 m' Plint Ubin Teralux Kerang Ukuran 10 s.d. 15 cm x 60 cm (1SP : 2PP)	m'	15,220	15,187	15,116	15,187
7	3.9.6.7	Pemasangan 1 m' Plint Ubin Teralux Marmer Ukuran 10 s.d. 15 cm x 30 cm (1SP : 2PP)	m'	14,199	14,172	14,173	14,172
8	3.9.6.8	Pemasangan 1 m' Plint Ubin Teralux Marmer Ukuran 10 s.d. 15 cm x 40 cm (1SP : 2PP)	m'	44,273	43,522	43,489	43,522
9	3.9.6.9	Pemasangan 1 m' Plint Ubin Teralux Marmer Ukuran 10 s.d. 15 cm x 60 cm (1SP : 2PP)	m'	44,095	43,581	44,472	43,581
	3.9.7	**KERAMIK ARTISTIK**					

NO.	KODE	URAIAN PEKERJAAN	SAT	KAB. CILACAP	KAB. BANYUMAS	KAB. PURBALINGGA	KAB. BANJARNEGARA
				HARGA SATUAN PEKERJAAN (Rp)	HARGA SATUAN PEKERJAAN (Rp)	HARGA SATUAN PEKERJAAN (Rp)	HARGA SATUAN PEKERJAAN (Rp)
(1)	(2)	(3)	(4)	(5)	(6)	(7)	(8)
1	3.9.7.1	Pemasangan 1m2 Lantai Keramik Artistik Ukuran 8 cm x 8 cm (1SP : 2PP)	m2	2,118,385	2,028,101	2,029,385	2,028,101
2	3.9.7.2	Pemasangan 1 m2 Lantai Keramik Artistik Ukuran 10 cm x 10 cm (1SP : 2PP)	m2	1,390,177	1,332,377	1,333,662	1,332,377
3	3.9.7.3	Pemasangan 1m2 Lantai Keramik Artistik Ukuran 20 cm x 20 cm (1SP : 2PP)	m2	503,417	492,887	484,008	492,887
4	3.9.7.4	Pemasangan 1 m2 Lantai Keramik Artistik Ukuran 30 cm x 30 cm (1SP : 2PP)	m2	280,862	274,139	272,574	274,139
5	3.9.7.5	Pemasangan 1 m2 Lantai Keramik Artistik Ukuran 40 cm x 40 cm (1SP : 2PP)	m2	217,933	214,017	212,453	214,017
6	3.9.7.6	Pemasangan 1 m' Plint Internal Cove Artistik 5 cm x 5 cm x 20 cm (1SP : 2PP)	m'	168,844	168,271	161,760	168,271
	3.9.8	**KERAMIK**					
1	3.9.8.1	Pemasangan 1 m2 lantai keramik ukuran 20 cm x 20 cm (1SP : 2PP)	m2	396,637	382,289	385,130	382,289
2	3.9.8.2	Pemasangan 1 m2 lantai keramik ukuran 30 cm x 30 cm (1SP : 2PP)	m2	217,917	211,584	214,351	211,584
3	3.9.8.3	Pemasangan 1 m2 lantai keramik ukuran 40 cm x 40 cm (1SP : 2PP)	m2	156,230	152,696	155,376	152,696
4	3.9.8.4	Pemasangan 1 m2 Lantai Keramik Ukuran 30 s.d 40 cm untuk Variasi/Border (1SP : 2PP)	m2	304,470	297,996	294,100	297,996
5	3.9.8.5	Pemasangan 1 m' Plint Keramik Ukuran 10 s.d. 15 cm x 20 cm (1SP : 2PP)	m'	13,612	13,589	13,627	13,589
6	3.9.8.6	Pemasangan 1 m' Plint Keramik Ukuran 10 s.d. 15 cm x 30 cm (1SP : 2PP)	m'	14,199	14,172	14,173	14,172
7	3.9.8.7	Pemasangan 1 m' Plint Keramik Ukuran 10 s.d. 15 cm x 40 cm (1SP : 2PP)	m'	14,677	14,647	14,614	14,647
8	3.9.8.8	Pemasangan 1 m' Plint Keramik Ukuran 10 s.d. 15 cm x 60 cm (1SP : 2PP)	m'	15,220	15,187	15,116	15,187
	3.9.9	**PENUTUP LANTAI LAINNYA**					
1	3.9.9.1	Pemasangan 1 m2 lantai marmer ukuran (100 x 100) cm	m2	529,918	575,286	522,087	575,286
2	3.9.9.2	Pemasangan 1 m2 lantai karpet	m2	118,218	120,228	116,339	120,228
3	3.9.9.3	Pemasangan 1 m2 underlayer (pelapis bawah karpet)	m2	269,519	270,965	267,723	270,965
4	3.9.9.4	Pemasangan 1 m2 Lantai Parquet Kayu Solid	m2	425,586	429,311	421,001	429,311
5	3.9.9.5	Pemasangan 1 m2 Lantai Engineering Wood	m2	476,070	476,619	496,703	476,619
6	3.9.9.6	Pemasangan 1 m' plint kayu tebal 2 cm lebar 10 cm	m'	72,302	73,763	78,000	73,763
7	3.9.9.7	Pemasangan 1 m2 lantai vynil ukuran (30 x 30) cm	m2	383,777	392,090	381,412	392,090
8	3.9.9.8	Pemasangan 1 m' plint vynil ukuran (15 x 30) cm	m'	109,199	111,827	107,790	111,827
9	3.9.9.9	Pemasangan 1 m2 floor hardener	m2	67,837	69,187	65,560	69,187
10	3.9.9.10	Pemasangan 1 m2 Lantai UPVC Decking	m2	1,539,990	1,541,053	1,537,410	1,541,053

NO.	KODE	URAIAN PEKERJAAN	SAT	KAB. CILACAP	KAB. BANYUMAS	KAB. PURBALINGGA	KAB. BANJARNEGARA
				HARGA SATUAN PEKERJAAN (Rp)	HARGA SATUAN PEKERJAAN (Rp)	HARGA SATUAN PEKERJAAN (Rp)	HARGA SATUAN PEKERJAAN (Rp)
(1)	(2)	(3)	(4)	(5)	(6)	(7)	(8)
11	3.9.9.11	Pemasangan 1 m2 Lantai Ubin Teraso, Granit, Marmer	m2	50,631	51,813	47,765	51,813
	3.10	**HARGA SATUAN PEKERJAAN PENUTUP DINDING**					
	3.10.1	**DINDING KERAMIK**					
1	3.10.1.1	Pemasangan 1 m2 dinding keramik artistik 10 cm x 20 cm (1SP :2PP)	m2	446,070	450,209	444,221	450,209
2	3.10.1.2	Pemasangan 1 m2 dinding keramik artistik 5 cm x 20 cm (1SP : 2SP)	m2	752,936	758,413	748,316	758,413
3	3.10.1.3	Pemasangan 1 m2 dinding keramik 10x20 cm (1SP : 2SP)	m2	277,454	280,703	277,762	280,703
4	3.10.1.4	Pemasangan 1 m2 dinding keramik 20 cm x 20 cm (1SP : 2SP)	m2	179,359	181,862	179,071	181,862
	3.10.2	**DINDING HOMOGENEOUS TILE**					
1	3.10.2.1	Pemasangan 1 m2 Dinding Homogeneous Tile 30 cm x 30 cm (1SP : 2PP)	m2	193,425	198,583	180,922	198,583
2	3.10.2.2	Pemasangan 1 m2 Dinding Homogeneous Tile 40 cm x 40 cm (1SP : 2PP)	m2	176,016	180,641	164,803	180,641
3	3.10.2.3	Pemasangan 1 m2 Dinding Homogeneous Tile 60 cm x 60 cm (1SP : 2PP)	m2	299,342	301,311	294,572	301,311
	3.10.3	**DINDING PORSELEN**					
1	3.10.3.1	Pemasangan 1 m2 dinding porselen 11 cm x 11 cm (1SP : 2SP)	m2	203,215	208,510	191,867	208,510
2	3.10.3.2	Pemasangan 1 m2 dinding porselen 10 cm x 20 cm (1SP : 2SP)	m2	334,334	339,716	329,474	339,716
3	3.10.3.3	Pemasangan 1 m2 dinding porselen 20 cm x 20 cm (1SP : 2SP)	m2	163,242	164,943	164,896	164,943
	3.10.4	**DINDING BATU ALAM**					
1	3.10.4.1	Pemasangan 1 m2 dinding bata pelapis (super) 3 cm x 7 cm x 24 cm	m2	389,240	395,116	383,233	395,116
2	3.10.4.2	Pemasangan 1 m2 Dinding Batu Paras	m2	307,014	310,727	298,706	310,727
3	3.10.4.3	Pemasangan 1 m2 dinding batu tempel hitam	m2	313,064	316,777	275,413	316,777
	3.10.5	**PENUTUP DINDING LAINNYA**					
1	3.10.5.1	Pemasangan 1 m2 wallpaper lebar 50 cm	m2	160,098	161,429	155,936	161,429
2	3.10.5.2	Pemasangan 1 m2 Dinding Pemisah Plywood Rangkap, Rangka Kayu Klas II	m2	536,769	543,237	625,784	543,237
3	3.10.5.3	Pemasangan 1 m2 dinding lambrisering dari papan kayu kelas I	m2	453,152	474,701	440,629	474,701
4	3.10.5.4	Pemasangan 1 m2 dinding lambrisering dari plywood ukuran (120 x 240) cm	m2	128,855	130,684	126,481	130,684
5	3.10.5.5	Pemasangan 1 m2 Dinding Bilik, Rangka Kayu Klas III atau IV	m2	86,846	87,417	102,107	87,417
6	**3.10.6**	**RANGKA DINDING**					

NO.	KODE	URAIAN PEKERJAAN	SAT	KAB. CILACAP	KAB. BANYUMAS	KAB. PURBALINGGA	KAB. BANJARNEGARA
				HARGA SATUAN PEKERJAAN (Rp)	HARGA SATUAN PEKERJAAN (Rp)	HARGA SATUAN PEKERJAAN (Rp)	HARGA SATUAN PEKERJAAN (Rp)
(1)	(2)	(3)	(4)	(5)	(6)	(7)	(8)
9	3.10.6.1	Pemasangan 1 m2 Rangka Besi Hollow Galvanis 40.40 mm, Modul 60 x 120 cm, untuk Partisi	m2	116,607	120,031	139,443	120,031
10	3.10.6.2	Pemasangan 1 m2 rangka dinding pemisah (60 x 120) cm, kayu kelas II atau III	m2	399,955	406,299	496,804	406,299
	3.11	**HARGA SATUAN PEKERJAAN PINTU DAN JENDELA**					
	3.11.1	**PINTU**					
1	3.11.1.1	Pemasangan 1 m2 Pintu Rolling Door Besi	m2	293,370	306,873	270,600	306,873
2	3.11.1.2	Pemasangan 1 m2 Rolling door Aluminium	m2	849,429	860,678	830,461	860,678
3	3.11.1.3	Pemasangan 1 m2 Pintu Lipat (Folding Door) bahan Plastik/PVC	m2	1,482,615	1,484,859	1,474,258	1,484,859
4	3.11.1.4	Pemasangan 1 m2 Pintu Aluminium Strip Lebar 8 cm	m2	2,966,035	2,991,081	2,964,406	2,991,081
5	3.11.1.5	Pemasangan 1 m2 Pintu kaca Rangka Aluminium	m2	2,640,573	2,641,603	2,639,925	2,641,603
6	3.11.1.6	Pemasangan 1 m2 Jendela kaca Rangka Aluminium	m2	367,674	367,731	368,007	367,731
7	3.11.1.7	Pembuatan dan pemasangan 1 m2 kusen pintu klamp standar, kayu kelas II	m3	610,534	614,056	752,820	614,056
8	3.11.1.8	Pembuatan dan pemasangan 1 m2 kusen pintu klamp sederhana, kayu kelas III	m2	556,747	569,149	581,953	569,149
9	3.11.1.9	Pembuatan dan pemasangan 1 m2 pintu dan jendela kaca, kayu kelas I atau II	m2	532,895	536,061	574,699	536,061
10	3.11.1.10	Pembuatan dan pemasangan 1 m2 pintu dan jendela jalusi, kayu kelas I atau II	m2	1,664,068	1,699,049	1,748,939	1,699,049
11	3.11.1.11	Pembuatan dan pemasangan 1 m2 daun pintu panel, kayu kelas I atau II	m2	1,241,668	1,276,649	1,280,867	1,276,649
12	3.11.1.12	Pembuatan 1 m2 daun pintu plywood rangkap, rangka kayu kelas II tertutup (lebar sampai 90 cm)	m2	830,274	852,752	886,042	852,752
13	3.11.1.13	Pembuatan 1 m2 daun pintu plywood rangkap, rangka expose kayu kelas I atau II	m2	1,011,671	1,037,185	1,019,101	1,037,185
14	3.11.1.14	Pembuatan dan pemasangan 1 buah daun pintu panel kayu lapis timbal di tengah (khusus RS/Laboratorium/R. Radiologi)	buah	696,208	717,490	644,603	717,490
15	3.11.1.15	Pembuatan 1 m2 Pintu besi Pelat Baja tebal 2 mm Rangkap, Rangka Baja Siku	m2	1,712,000	1,853,106	1,552,490	1,853,106
16	3.11.1.16	Pemasangan 1 buah Pintu Besi Tahan Api	buah	385,048	402,771	355,162	402,771
17	3.11.1.17	Pemasangan 1 m2 Pintu Engineering wood	m2	537,668	572,649	500,747	572,649
	3.11.2	**JENDELA**					
18	3.11.2.1	Pemasangan 1 m2 Jendela Nako Aluminium	m2	120,111	122,365	116,308	122,365
19	3.11.2.2	Pemasangan 1 m2 Jendela Nako dan Tralis	m2	183,619	184,641	177,891	184,641
	3.11.3	**KUSEN PINTU DAN JENDELA**					
1	3.11.3.1	Pemasangan 1 m Kusen Aluminium	m	52,234	52,730	51,445	52,730

NO.	KODE	URAIAN PEKERJAAN	SAT	KAB. CILACAP	KAB. BANYUMAS	KAB. PURBALINGGA	KAB. BANJARNEGARA
				HARGA SATUAN PEKERJAAN (Rp)	HARGA SATUAN PEKERJAAN (Rp)	HARGA SATUAN PEKERJAAN (Rp)	HARGA SATUAN PEKERJAAN (Rp)
(1)	(2)	(3)	(4)	(5)	(6)	(7)	(8)
2	3.11.3.2	Pembuatan dan pemasangan 1 m3 kusen pintu dan jendela, kayu kelas I Ukuran 6 cm x 12 cm	m3	252,022	254,486	264,630	254,486
3	3.11.3.3	Pembuatan dan pemasangan 1 m3 kusen pintu dan jendela, kayu kelas I Ukuran 6 cm x 15 cm	m3	297,276	299,740	310,803	299,740
4	3.11.3.4	Pembuatan dan pemasangan 1 m3 kusen pintu dan jendela, kayu kelas II atau III Ukuran 6 cm x 12 cm	m3	174,450	176,914	214,965	176,914
5	3.11.3.5	Pembuatan dan pemasangan 1 m3 kusen pintu dan jendela, kayu kelas II atau III Ukuran 6 cm x 15 cm	m3	199,860	202,324	248,433	202,324
6	3.11.3.6	Pemasangan 1 m2 jalusi kusen, kayu kelas I atau II	m2	1,410,300	1,434,576	1,496,410	1,434,576
	3.11.4	**AKSESORIS PINTU DAN JENDELA**					
1	3.11.4.1	Pemasangan 1 buah kunci tanam antik	bh	184,226	191,308	176,528	191,308
2	3.11.4.2	Pemasangan 1 buah kunci tanam biasa	bh	166,656	175,611	161,606	175,611
3	3.11.4.3	Pemasangan 1 buah kunci tanam kamar mandi	bh	204,638	210,571	198,522	210,571
4	3.11.4.4	Pemasangan 1 buah kunci silinder	bh	169,988	176,196	158,409	176,196
5	3.11.4.5	Pemasangan 1 buah engsel pintu	bh	164,581	166,352	162,657	166,352
6	3.11.4.6	Pemasangan 1 buah engsel tanam (floor hinge)	buah	873,460	878,083	867,236	878,083
7	3.11.4.7	Pemasangan 1 buah door closer	set	491,451	497,357	418,643	497,357
8	3.11.4.8	Pemasangan 1 buah door holder	bh	491,451	497,357	286,588	497,357
9	3.11.4.9	Pemasangan 1 buah door stop	bh	48,625	49,801	48,412	49,801
10	3.11.4.10	Pemasangan 1 buah rel pintu dorong	bh	348,126	356,583	336,303	356,583
11	3.11.4.11	Pemasangan 1 m2 Venetions Blinds dan Vertical Blinds	m2	87,710	89,493	81,068	89,493
12	3.11.4.12	Pemasangan 1 m2 Teralis Besi Strip (2 x 3) mm	m2	497,289	516,081	465,599	516,081
13	3.11.4.13	Pemasangan 1 m2 Kawat Nyamuk	m2	94,327	93,888	99,564	93,888
14	3.11.4.14	Pemasangan 1 Buah Kunci Slot (Grendel) untuk Jendela	bh	52,494	54,855	49,377	54,855
15	3.11.4.15	Pemasangan 1 buah engsel jendela kupu-kupu	bh	39,591	41,596	40,380	41,596
16	3.11.4.16	Pemasangan 1 buah engsel angin	bh	63,837	65,599	64,317	65,599
17	3.11.4.17	Pemasangan 1 buah spring knip	bh	70,971	73,108	62,694	73,108
18	3.11.4.18	Pemasangan 1 buah kait angin	bh	38,448	40,402	44,627	40,402
19	3.11.4.19	Pemasangan 1 buah kunci lemari	bh	44,035	47,179	49,072	47,179
20	3.11.4.20	Pemasangan 1 Buah Grendel	buah	44,929	46,699	42,454	46,699

NO.	KODE	URAIAN PEKERJAAN	SAT	KAB. CILACAP	KAB. BANYUMAS	KAB. PURBALINGGA	KAB. BANJARNEGARA
				HARGA SATUAN PEKERJAAN (Rp)	HARGA SATUAN PEKERJAAN (Rp)	HARGA SATUAN PEKERJAAN (Rp)	HARGA SATUAN PEKERJAAN (Rp)
(1)	(2)	(3)	(4)	(5)	(6)	(7)	(8)
21	3.11.4.21	Pemasangan 1 Buah Grendel Tanam	buah	128,622	132,378	126,835	132,378
	3.12	**HARGA SATUAN PEKERJAAN KACA**					
1	3.12.1	Pemasangan 1 m2 Sunscreen Aluminium	m2	885,868	890,383	875,602	890,383
2	3.12.2	Pemasangan 1 m2 Kaca Polos Tebal 3 mm	m2	131,994	134,669	150,491	134,669
3	3.12.3	Pemasangan 1 m2 Kaca Polos Tebal 5 mm	m2	141,069	142,534	179,249	142,534
4	3.12.4	Pemasangan 1 m2 Kaca Polos Tebal 6 mm	m2	130,593	133,594	132,997	133,594
5	3.12.5	Pemasangan 1 m2 Kaca Polos Tebal 8 mm	m2	176,082	180,876	231,357	180,876
6	3.12.6	Pemasangan 1 m2 kaca buram tebal 12 mm	m2	607,922	610,892	604,734	610,892
7	3.12.7	Pemasangan 1 m2 kaca cermin tebal 5 mm	m2	186,031	189,314	271,791	189,314
8	3.12.8	Pemasangan 1 m2 kaca cermin tebal 8 mm	m2	204,790	209,519	206,238	209,519
9	3.12.9	Pemasangan 1 m2 kaca wireglassed tebal 5 mm	m2	363,227	373,467	369,772	373,467
10	3.12.10	Pemasangan 1 m2 kaca patri tebal 5 mm	m2	1,594,446	1,601,323	1,592,112	1,601,323
	3.13	**HARGA SATUAN PEKERJAAN BESI DAN ALUMINIUM**					
1	3.13.1	Pemasangan 1 m' Shalimar Aluminium	m'	51,069	51,552	50,254	51,552
2	3.13.2	Pemasangan 1 m2 Profil Jalusi Aluminium	m2	85,557	86,055	84,756	86,055
3	3.13.3	Pengerjaan 1 meter Pengelasan dengan Las Listrik	cm	32,369	31,047	31,054	31,047
4	3.13.4	Pembuatan dan Pemasangan 1 m' Railing Besi Pengaman Tinggi 1.2 m	m'	124,275	131,508	116,185	131,508
5	3.13.5	Pembuatan dan Pemasangan 1 m' Railing Tangga/Ramp dan Hand Rail Tinggi 0.85 m dan 0.65 m	m'	47,215	49,825	45,349	49,825
	3.14	**HARGA SATUAN PEKERJAAN KAYU**					
6	3.14.1	Pembuatan 1 m2 Plywood Rangkap, Rangka Expose Kayu Kelas I	m2	684,703	685,860	714,479	685,860
7	3.14.2	Pemasangan 1 m2 teakwood rangkap lapis formika, rangka exspose kayu kelas II	m2	638,173	640,018	713,672	640,018
	3.18	**HARGA SATUAN PEKERJAAN SANITAIR**					
	3.18.1	**WASTAFEL**					
1	3.18.1.1	Pemasangan 1 buah wastafel	bh	798,920	807,410	1,237,047	807,410
	3.18.2	**KITCHEN SINK**					
1	3.18.2.1	Pemasangan 1 buah bak cuci piring stainlessteel	bh	270,863	277,704	265,364	277,704

NO.	KODE	URAIAN PEKERJAAN	SAT	KAB. CILACAP	KAB. BANYUMAS	KAB. PURBALINGGA	KAB. BANJARNEGARA
				HARGA SATUAN PEKERJAAN (Rp)	HARGA SATUAN PEKERJAAN (Rp)	HARGA SATUAN PEKERJAAN (Rp)	HARGA SATUAN PEKERJAAN (Rp)
(1)	(2)	(3)	(4)	(5)	(6)	(7)	(8)
2	3.18.2.2	Pemasangan 1 buah bak cuci piring teraso	bh	345,860	354,887	338,859	354,887
	3.18.3	**KLOSET**					
1	3.18.3.1	Pemasangan 1 buah closet duduk / monoblock	bh	3,250,232	3,175,063	2,831,766	3,175,063
2	3.18.3.2	Pemasangan 1 buah closet jongkok porselen	bh	1,331,142	1,324,668	1,111,260	1,324,668
3	3.18.3.3	Pemasangan 1 m2 Kubikel Toilet	m2	17,409	17,942	16,118	17,942
	3.18.4	**URINOIR**					
1	3.18.4.1	Pemasangan 1 buah urinoir	bh	1,256,384	1,267,502	1,237,643	1,267,502
2	3.18.4.2	Pemasangan 1 Buah Partisi Urinoir	bh	193,028	204,562	177,399	204,562
	3.18.5	**BAK AIR**					
1	3.18.5.1	Pemasangan 1 Buah Bak Mandi Teraso Volume 0,30 m3	bh	1,709,750	1,772,853	1,638,450	1,772,853
2	3.18.5.2	Pemasangan 1 Buah Bak Mandi Batu Bata Vol 0,30 m3	bh	1,415,934	1,483,932	1,360,045	1,483,932
3	3.18.5.3	Pemasangan 1 Buah Bak Fibreglass Volume 0.3 m3	bh	572,881	578,231	577,767	578,231
4	3.18.5.4	Pemasangan 1 buah bak air fiberglass Vol 1 m3	bh	572,924	578,275	577,808	578,275
5	3.18.5.5	Pemasangan 1 buah Bak Beton Volume 1 m3	bh	3,886,708	3,819,406	3,799,876	3,819,406
6	3.18.5.6	Pemasangan 1 Buah Batthtub Porselen	bh	3,695,558	3,704,410	3,840,778	3,704,410
	3.18.6	**AKSESORIS SANITAIR**					
1	3.18.6.1	Pemasangan 1 buah floor drain	bh	42,616	43,246	46,027	43,246
2	3.18.6.2	Pemasangan 1 buah Kran diameter ¾" atau ½"	bh	118,551	123,154	106,370	123,154
3	3.18.6.3	Pemasangan 1 Buah Jet Washer	buah	56,401	61,004	51,627	61,004
4	3.18.6.4	Pemasangan 1 Buah Penggantung Baju (Robe Hook)	bh	150,416	151,596	149,134	151,596
5	3.18.6.5	Pemasangan 1 Buah Towel Bar	bh	144,531	145,711	143,249	145,711
6	3.18.6.6	Pemasangan 1 Buah Grab Bar	bh	152,616	153,796	151,334	153,796
7	3.18.6.7	Pemasangan 1 Buah Clean Out	bh	68,332	69,661	69,855	69,661
8	3.18.6.8	Pemasangan 1 Buah Soap Holder	bh	135,841	133,171	130,709	133,171
9	3.18.6.9	Pemasangan 1 Buah Tissue/Paper Holder	bh	108,616	109,796	107,334	109,796
	5.1	**HARGA SATUAN PEKERJAAN SISTEM DISTRIBUSI JARINGAN LISTRIK**					

NO.	KODE	URAIAN PEKERJAAN	SAT	KAB. CILACAP	KAB. BANYUMAS	KAB. PURBALINGGA	KAB. BANJARNEGARA
				HARGA SATUAN PEKERJAAN (Rp)	HARGA SATUAN PEKERJAAN (Rp)	HARGA SATUAN PEKERJAAN (Rp)	HARGA SATUAN PEKERJAAN (Rp)
(1)	(2)	(3)	(4)	(5)	(6)	(7)	(8)
	5.1.5	**Pemasangan saklar dan stop kontak**					
1	5.1.5.1	Pemasangan1 Unit Saklar Tunggal	unit	21,072	21,351	26,032	21,351
2	5.1.5.2	Pemasangan1 Unit Saklar Ganda	unit	31,659	31,938	31,578	31,938
3	5.1.5.12	Pemasangan 1 Unit Stop Kontak AC	unit	123,034	123,000	122,577	123,000
4	5.1.5.13	Pemasangan 1 titik Instalasi Stop Kontak	titik	486,605	485,316	486,443	485,316
	5.3	**HARGA SATUAN PEKERJAAN SISTEM PENCAHAYAAN**					
	5.3.1	**Pemasangan lampu dan armatur**					
1	5.3.1.1	Pemasangan 1 buah Titik Instalasi Lampu	titik	328,019	326,751	328,010	326,751
	6.3	**HARGA SATUAN PEKERJAAN BAK KONTROL**					
2	6.3.1	Pemasangan 1 buah Bak Kontrol Pasangan Bata 30 cm x 30 cm Tinggi 35 cm dengan Tutup Beton	Buah	543,239	563,552	525,529	563,552
3	6.3.2	Pemasangan 1 buah Bak Kontrol Pasangan Bata 45 cm x 45 cm Tinggi 50 cm dengan Tutup Beton	Buah	743,191	771,181	719,746	771,181
4	6.3.3	Pemasangan 1 buah Bak Kontrol Pasangan Bata 60 cm x 60 cm Tinggi 65 cm dengan Tutup Beton	Buah	914,679	955,156	898,187	955,156
	6.4	**HARGA SATUAN PEKERJAAN SISTEM PERPIPAAN DALAM GEDUNG**					
	6.4.1	**Pipa PVC**					
1	6.4.1.1	Pemasangan 1 m pipa PVC AW, Dia. 1/2" (15 mm)	m	36,645	37,366	56,296	37,366
2	6.4.1.2	Pemasangan 1 m pipa PVC AW, Dia. 3/4" (20 mm)	m	42,726	43,581	62,220	43,581
3	6.4.1.3	Pemasangan 1 m pipa PVC AW, Dia. 1" (25 mm)	m	51,789	52,524	71,623	52,524
4	6.4.1.4	Pemasangan 1 m pipa PVC AW, Dia. 1-1/4" (32 mm)	m	62,202	63,378	81,865	63,378
5	6.4.1.5	Pemasangan 1 m pipa PVC AW, Dia. 1-1/2" (40 mm)	m	73,516	74,827	102,836	74,827
6	6.4.1.6	Pemasangan 1 m pipa PVC AW, Dia. 2" (50 mm)	m	81,526	90,062	116,804	90,062
7	6.4.1.7	Pemasangan 1 m pipa PVC AW, Dia. 2-1/2" (65 mm)	m	115,388	118,595	134,592	118,595
8	6.4.1.8	Pemasangan 1 m pipa PVC AW, Dia. 3" (80 mm)	m	149,973	152,439	186,446	152,439
9	6.4.1.9	Pemasangan 1 m pipa PVC AW, Dia. 4" (100 mm)	m	208,133	210,876	225,570	210,876
	6.4.2	**Pipa Galvanis**					
1	6.4.2.1	Pemasangan 1 m Pipa Galvanis MED CLASS Dia. 1/2" (15 mm)	m	102,748	103,827	123,275	103,827
2	6.4.2.2	Pemasangan 1 m Pipa Galvanis MED CLASS, Dia. 3/4" (20 mm)	m	37,251	38,663	57,306	38,663

NO.	KODE	URAIAN PEKERJAAN	SAT	KAB. CILACAP	KAB. BANYUMAS	KAB. PURBALINGGA	KAB. BANJARNEGARA
				HARGA SATUAN PEKERJAAN (Rp)	HARGA SATUAN PEKERJAAN (Rp)	HARGA SATUAN PEKERJAAN (Rp)	HARGA SATUAN PEKERJAAN (Rp)
(1)	(2)	(3)	(4)	(5)	(6)	(7)	(8)
3	6.4.2.3	Pemasangan 1 m Pipa Galvanis MED CLASS, Dia. 1" (25 mm)	m	42,714	44,442	62,355	44,442
4	6.4.2.4	Pemasangan 1 m Pipa Galvanis MED CLASS, Dia. 1-1/4" (32 mm)	m	48,353	50,403	67,538	50,403
5	6.4.2.5	Pemasangan 1 m Pipa Galvanis MED CLASS, Dia. 1-1/2" (40 mm)	m	54,670	57,076	73,352	57,076
6	6.4.2.6	Pemasangan 1 m Pipa Galvanis MED CLASS, Dia. 2" (50 mm)	m	66,156	69,205	83,912	69,205
7	6.4.2.7	Pemasangan 1 m Pipa Galvanis MED CLASS, Dia. 2-1/2" (65 mm)	m	77,415	81,096	94,262	81,096
8	6.4.2.8	Pemasangan 1 m Pipa Galvanis MED CLASS, Dia. 3" (80 mm)	m	100,004	104,965	115,054	104,965
9	6.4.2.9	Pemasangan 1 m Pipa Galvanis MED CLASS, Dia. 4" (100 mm)	m	126,699	133,174	139,620	133,174
	6.4.5	**Pipa tanah**					
10	6.4.5.1	Pemasangan 1 m' Pipa Air Limbah Jenis Pipa Tanah diameter 15 cm	m'	1,579,172	1,571,827	1,586,239	1,571,827
11	6.4.5.2	Pemasangan 1 m' Pipa Air Limbah Jenis Pipa Tanah diameter 20 cm	m'	75,363	74,464	74,973	74,464
	7.1	**HARGA SATUAN PEKERJAAN JALAN PAVING BLOCK**					
	7.1.1	**Pemasangan Paving Block**					
1	7.1.1.1	Pemasangan 1 m2 Paving Block (Blok Beton) Natural Tebal 6 cm f'c 20 MPa dan Pengunci Topi Uskup untuk Jalan Lingkungan (Jalan	m2	166,500	173,520	171,659	173,520
2	7.1.1.2	Pemasangan 1 m2 Paving block (Blok Beton) Natural Tebal 6 cm f'c 25 MPa dan Pengunci Topi Uskup untuk Jalan Akses/Penghubung	m2	166,500	173,520	171,659	173,520
3	7.1.1.3	Pemasangan 1 m2 Paving block (Blok Beton) Natural Tebal 8 cm f'c 20 MPa dan Pengunci Topi Uskup untuk Jalan Lingkungan (Jalan	m2	293,177	307,121	273,741	307,121
4	7.1.1.4	Pemasangan 1 m2 Paving block (Blok Beton) Natural Tebal 8 cm f'c 25 MPa dan Pengunci Topi Uskup untuk Jalan Akses/Penghubung	m2	293,177	307,121	273,741	307,121
5	7.1.1.5	1 m3 Timbunan dan Pemadatan Pasir Filler menggunakan mesin Stamper Kodok	m3	4,621	4,620	4,288	4,620
	7.1.2	**Pemasangan Kanstin**					
6	7.1.2.1	Pemasangan 1 m' Kanstin, tebal 10x20x40 cm untuk Jalan Lingkungan (Jalan Lokal)	m'	86,194	86,507	85,788	86,507
7	7.1.2.2	Pemasangan 1 m' Kanstin, tebal 15x40x60 cm untuk Jalan Akses/Penghubung (Jalan Kolektor)	m'	98,930	99,300	98,529	99,300
	8.2	**HARGA SATUAN PEKERJAAN SALURAN BUIS BETON**					
1	8.2.1	1 m' Buis Beton 1/2 D 30 - 100 cm	m'	112,705	112,809	129,498	112,809
2	8.2.2	1 m' Buis Beton 1/2 D 40 - 100 cm	m'	135,821	135,964	138,063	135,964
3	8.2.3	1 m' Buis Beton 1/2 D 50 - 100 cm	m'	213,335	213,489	215,890	213,489
4	8.2.4	1 m' Buis Beton 1/2 D 60 - 100 cm	m'	299,605	299,828	304,240	299,828
5	8.2.5	1 m' Buis Beton 1/2 D 80 - 100 cm	m'	1,132,160	1,132,475	1,138,104	1,132,475

NO.	KODE	URAIAN PEKERJAAN	SAT	KAB. CILACAP	KAB. BANYUMAS	KAB. PURBALINGGA	KAB. BANJARNEGARA
				HARGA SATUAN PEKERJAAN (Rp)	HARGA SATUAN PEKERJAAN (Rp)	HARGA SATUAN PEKERJAAN (Rp)	HARGA SATUAN PEKERJAAN (Rp)
(1)	(2)	(3)	(4)	(5)	(6)	(7)	(8)
6	8.2.6	1 m' Buis Beton 1/2 D 100 - 100 cm	m'	1,109,363	1,137,258	1,116,009	1,137,258
7	8.2.7	1 m' Buis Beton D 30 - 100 cm	m'	114,276	114,428	131,569	114,428
8	8.2.8	1 m' Buis Beton D 40 - 100 cm	m'	155,000	155,217	159,294	155,217
9	8.2.9	1 m' Buis Beton D 50 - 100 cm	m'	236,513	236,779	241,618	236,779
10	8.2.10	1 m' Buis Beton D 60 - 100 cm	m'	308,854	309,177	315,157	309,177
11	8.2.11	1 m' Buis Beton D 80 - 100 cm	m'	1,140,740	1,141,151	1,148,210	1,141,151
12	8.2.12	1 m' Buis Beton D 100 - 100 cm	m'	1,117,676	1,145,666	1,125,792	1,145,666
	9.6	**HARGA SATUAN PEKERJAAN PIPA BETON**					
	9.6.1	**Pemasangan Pipa Beton**					
1	9.6.1.1	Pemasangan 1 m' Pipa Beton Ø 15-20 cm	m'	848,760	839,863	851,665	839,863
2	9.6.1.2	Pemasangan 1 m' Pipa Beton Ø 30-100 cm	m'	508,302	511,402	505,305	511,402



BUKU EDISI KE-2 TAHUN 2024



HARGA SATUAN DASAR BAHAN BANGUNAN DAN UPAH

KABUPATEN DAN KOTA DI PROVINSI JAWA TENGAH



PEMERINTAH PROVINSI JAWA TENGAH
DINAS PU BINA MARGA DAN CIPTA KARYA
JL.MADUKORO BLOK AA-BB SEMARANG KODE POS 50144 TELP (024) 7608386 FAX. (024) 7613181
Laman: http://www.dpubinmarcipka.jatengprov.go.id Surat Elektronik: dpubinmarcipka@jatengprov.go.id



HARGA SATUAN DASAR
BAHAN BANGUNAN DAN UPAH



WILAYAH SEMARANG

KABUPATEN DEMAK
KABUPATEN GROBOGAN
KABUPATEN KENDAL
KABUPATEN SEMARANG
KOTA SALATIGA
KOTA SEMARANG



DAFTAR HARGA SATUAN BAHAN BANGUNAN

SUMBER DATA : **PASARAN BEBAS**

D A E R A H : **KAB. DEMAK, KOTA SEMARANG, KOTA KENDAL, KOTA SALATIGA, KAB. GROBOGAN, KAB. SEMARANG**

Edisi ke-2 Tahun 2024

No.	Uraian	Satuan	KAB. GROBOGAN	KAB. DEMAK	KAB. SEMARANG	KOTA KENDAL	KOTA SALATIGA	KOTA SEMARANG
			Harga (Rp)	Harga (Rp)	Harga (Rp)	Harga (Rp)	Harga (Rp)	Harga (Rp)
(1)	(2)	(3)	(4)	(5)	(6)	(7)	(8)	(9)
1	Door closer	set	266.400	385.500	311.166	354.500	374.250	305.533
2	Door holder	buah	253.800	385.500	380.000	303.833	385.500	282.266
3	Door Stop	buah	28.566	30.500	33.666	36.500	29.750	38.966
4	Engsel dan Grendel Angin	buah	22.750	33.000	22.750	23.333	18.666	23.100
5	Engsel dan Grendel Kupu-kupu biasa	buah	23.400	22.750	27.000	18.666	45.000	24.966
6	Engsel dan Grendel Nylon kupu-kupu	buah	102.750	129.000	129.000	70.000	129.000	76.450
7	Engsel jendela merk Solid 3"	bh	59.750	61.500	61.000	61.250	60.250	59.500
8	Engsel pintu merk Solid 4"	bh	99.500	100.500	99.500	99.000	102.000	101.000
9	Floor hinge	buah	724.000	724.000	724.000	724.000	724.000	724.000
10	grendel jendela merk SOLID	bh	14.500	14.750	14.666	14.666	14.750	14.500
11	grendel pintu merk SOLID	bh	33.350	32.600	32.900	32.733	33.050	32.733
12	Grendel Tanam / Flush Bolt 644 SOLID 6"	bh	84.500	85.000	85.000	85.000	84.625	86.333
13	Kait Angin	buah	18.000	17.666	17.400	17.000	15.375	14.350
14	Spring knip	buah	43.600	43.100	44.733	45.300	44.925	37.775
15	Handle Pintu	buah	309.000	305.250	312.750	318.500	307.000	312.750
16	Kunci lemari	set	7.866	6.800	6.550	11.866	6.800	9.200
17	Kunci Momen	buah	357.500	357.500	357.500	357.500	357.500	357.500
18	Kunci silinder	buah	89.000	88.500	97.333	87.666	89.000	82.866
19	Kunci slot	buah	19.975	19.975	20.373	18.483	20.225	17.650
20	Kunci tanam	buah	66.750	64.750	65.750	70.166	64.750	67.966
21	Kunci tanam antik	buah	65.000	85.000	85.000	107.500	85.000	123.200
22	Kunci tanam biasa	buah	87.000	89.166	86.500	84.500	87.000	82.633

No.	Uraian	Satuan	KAB. GROBOGAN	KAB. DEMAK	KAB. SEMARANG	KOTA KENDAL	KOTA SALATIGA	KOTA SEMARANG
			Harga (Rp)	Harga (Rp)	Harga (Rp)	Harga (Rp)	Harga (Rp)	Harga (Rp)
(1)	(2)	(3)	(4)	(5)	(6)	(7)	(8)	(9)
23	Kunci tanam KM	buah	121.500	121.500	115.750	95.750	121.500	82.750
24	Besi List Kaca 1 x 1 cm	meter	66.458	65.458	65.458	66.958	65.958	46.972
25	Besi Square tube	meter	32.416	32.416	33.166	32.166	32.416	32.416
26	Besi Tempa	m2	389.500	389.500	389.500	389.500	389.500	389.500
27	Rangka metal hollow 40.40	meter	17.066	17.316	17.316	27.655	19.211	17.316
28	Baja L 40.40.4	kg	12.400	12.400	12.400	12.400	12.400	12.400
29	Baja Profil	kg	16.000	18.000	18.000	17.000	18.000	18.250
30	Baja ringan C 75 t=0,75mm (1 mtr)	m'	14.333	14.333	14.722	14.333	14.583	14.083
31	Baja ringan C 75 t=0,75mm (6 mtr)	batang	86.750	87.250	87.333	87.250	87.250	85.750
32	Baja ringan C 75 t=1 mm (1 mtr)	m'	38.083	37.333	38.555	38.333	38.583	38.333
33	Baja ringan canai dingin C75	kg	14.159	18.206	14.106	13.764	16.994	14.606
34	Baja Strip (0,2x2) cm	kg	25.500	25.000	25.000	25.323	25.500	23.166
35	Baja tulangan	kg	14.500	14.666	17.833	16.603	16.837	17.000
36	Baja tulangan (polos)	kg	13.350	14.250	15.687	15.032	15.562	15.450
37	Baja Tulangan Polos BjTP 280	kg	13.000	17.500	17.500	15.640	17.500	17.500
38	Baja tulangan sirip BjTS 280	kg	13.000	17.500	17.500	15.383	17.500	17.500
39	Besi Canal	kg	14.594	14.594	14.844	14.594	14.844	15.094
40	Dynabolt	bh	3.059	3.059	3.059	3.059	3.059	3.059
41	Besi baja IWF	kg	16.018	14.128	15.818	14.918	14.378	14.628
42	Tiang pancang baja	m	673.500	673.500	673.500	673.500	673.500	673.500
43	Besi Beton Polos	kg	13.463	14.118	14.113	14.118	13.988	14.088
44	Besi Hollow (50x50x3) mm	kg	8.712	8.462	8.712	12.281	10.641	10.814
45	Hollow Galvalum 20 x 40 x 0,25 mm (4 mtr)	m'	4.925	4.925	4.925	4.925	4.925	4.925
46	Hollow Galvalum 20 x 40 x 0,3 mm (4 mtr)	m'	5.675	5.675	5.675	5.675	5.675	5.675
47	Hollow Galvalum 40 x 40 x 0,25 mm (4 mtr)	m'	6.550	6.550	6.550	6.550	6.550	6.550
48	Hollow Galvalum 40 x 40 x 0,3 mm (4 mtr)	m'	7.150	7.150	7.150	7.150	7.150	7.150

No.	Uraian	Satuan	KAB. GROBOGAN	KAB. DEMAK	KAB. SEMARANG	KOTA KENDAL	KOTA SALATIGA	KOTA SEMARANG
			Harga (Rp)	Harga (Rp)	Harga (Rp)	Harga (Rp)	Harga (Rp)	Harga (Rp)
(1)	(2)	(3)	(4)	(5)	(6)	(7)	(8)	(9)
49	Hollow Galvanis 20x40x1,5 mm (6 mtr)	batang	154.000	151.000	153.250	151.750	151.750	149.500
50	Besi pelat baja	kg	15.099	14.599	15.099	15.343	14.849	16.066
51	Besi Strip	kg	13.100	13.100	15.150	13.100	13.100	15.800
52	Besi siku L 30.30.3	kg	57.550	62.233	57.800	42.191	43.700	42.996
53	Besi Strip	meter	7.083	7.083	7.333	13.712	7.083	10.889
54	Jaring Anyaman Tulangan Tunggal M6-M8	kg	11.100	11.100	11.100	12.909	11.100	11.100
55	Jaring kawat baja dilas	kg	15.500	13.250	13.000	18.000	14.011	13.970
56	Kawat benrad	kg	20.625	21.200	20.860	19.500	19.500	21.420
57	Kawat beton	kg	21.000	19.333	20.200	19.375	19.000	19.225
58	Kawat Bronjong	kg	17.000	17.000	17.000	17.000	17.000	17.000
59	Kawat Bronjong	bh	420.750	433.500	431.500	423.000	435.750	435.750
60	Kawat diameter 4 mm	kg	54.166	68.000	62.166	50.833	66.250	54.060
61	Kawat duri	meter	1.507	3.505	1.507	1.909	1.507	2.145
62	Kawat Harmonika	m2	38.300	25.000	25.500	25.000	25.250	25.500
63	Kawat jaring	lembar	92.400	94.150	94.650	93.150	93.650	74.766
64	Kawat jaring panjang 2,4 m dan aksesoris	lembar	92.800	92.800	92.800	92.800	92.800	92.800
65	Kawat las	kg	39.166	38.000	48.725	37.375	38.625	39.520
66	Kawat Nyamuk Nylon	m2	18.400	34.650	39.200	13.450	21.700	19.040
67	Kawat seng 3mm	kg	24.685	24.685	24.435	24.935	24.935	24.435
68	Beton fc 20 Mpa	m3	1.584.479	1.584.479	1.584.479	1.584.479	1.584.479	1.584.479
69	Beton Ready Mixed	m3	860.000	860.000	860.000	860.000	860.000	860.000
70	Kolom Beton Pracetak	batang	280.000	280.000	280.000	305.375	285.741	293.550
71	Lapis Drainase	m3	192.622	192.622	192.622	192.622	192.622	192.622
72	Panel Beton Pracetak	lembar	420.000	420.000	420.000	293.500	420.000	373.400
73	Bahan Penutup Type DS 1	m2	165.438	165.438	165.438	146.625	143.959	169.192
74	Bahan Penutup Type DS 2	m2	194.853	194.853	194.853	173.068	175.235	205.368

No.	Uraian	Satuan	KAB. GROBOGAN	KAB. DEMAK	KAB. SEMARANG	KOTA KENDAL	KOTA SALATIGA	KOTA SEMARANG
			Harga (Rp)	Harga (Rp)	Harga (Rp)	Harga (Rp)	Harga (Rp)	Harga (Rp)
(1)	(2)	(3)	(4)	(5)	(6)	(7)	(8)	(9)
75	Bahan Penutup Type DS 3	m2	206.655	206.655	206.655	210.436	255.103	235.336
76	Bahan Pracetak Saluran U Type DS 1	m2	659.750	574.000	659.750	563.500	544.833	559.567
77	Bahan Pracetak Saluran U Type DS 2	m2	777.071	721.214	777.071	682.714	857.714	693.447
78	Bahan Pracetak Saluran U Type DS 3	m2	830.613	836.542	830.613	903.408	835.492	869.742
79	BUIS BETON Ø 100 cm - 100 cm	buah	457.300	600.000	482.750	458.333	458.333	500.000
80	BUIS BETON Ø 30 cm - 100 cm	buah	104.450	116.760	108.750	102.500	110.000	89.250
81	BUIS BETON Ø 40 cm - 100 cm	buah	131.100	120.000	120.000	120.000	120.000	120.000
82	BUIS BETON Ø 50 cm - 100 cm	buah	185.450	190.000	190.000	190.000	190.000	190.000
83	BUIS BETON Ø 60 cm - 100 cm	buah	260.900	250.000	250.000	250.000	250.000	250.000
84	BUIS BETON Ø 80 cm - 100 cm	buah	421.400	500.000	500.000	500.000	500.000	500.000
85	Paving Block Berwarna Tebal 6 Cm	m2	97.500	92.700	88.833	94.000	88.166	90.437
86	Paving Block Tebal 6 cm	m2	86.400	87.600	78.000	103.833	71.250	90.400
87	Paving Block Tebal 8 cm Berwarna	m2	149.600	159.100	161.000	173.875	161.000	160.900
88	Paving Block Tebal 8 Cm Natural	m2	146.250	119.100	124.150	141.750	131.000	134.250
89	Agregat Base Kelas A	m3	314.700	308.000	309.625	305.375	309.625	308.875
90	Agregat Base Kelas B	m3	289.250	303.000	304.375	304.375	301.625	302.250
91	Agregat Base Kelas S	m3	277.000	293.500	295.250	290.000	283.300	291.750
92	Agregat Halus	m3	309.250	350.300	326.125	337.700	325.300	330.625
93	Agregat Pecah Kasar	m3	348.000	375.500	376.666	378.000	360.737	379.310
94	Agregat Pecah Mesin 0-5 mm	m3	349.125	369.833	355.000	355.800	351.075	363.457
95	Agregat Pecah Mesin 20-30 mm	m3	321.750	353.666	338.300	338.300	338.183	336.850
96	Agregat Pecah Mesin 5-10 & 10-15 mm	m3	341.000	354.500	353.100	356.000	352.491	360.916
97	Bata merah	buah	883	750	876	700	716	813
98	Bata pelapis	buah	1.950	1.950	1.950	2.327	1.950	1.950
99	Bata Ringan Tebal 10 cm	buah	10.901	9.101	10.501	10.041	10.352	11.151
100	Bata Ringan Tebal 7,5 cm	buah	8.400	7.466	8.420	8.265	7.850	9.325

No.	Uraian	Satuan	KAB. GROBOGAN	KAB. DEMAK	KAB. SEMARANG	KOTA KENDAL	KOTA SALATIGA	KOTA SEMARANG
			Harga (Rp)	Harga (Rp)	Harga (Rp)	Harga (Rp)	Harga (Rp)	Harga (Rp)
(1)	(2)	(3)	(4)	(5)	(6)	(7)	(8)	(9)
101	Bata Rooster	buah	7.975	7.616	15.316	9.316	9.066	12.783
102	Bata Terawang/Berongga	buah	7.975	7.975	7.975	7.716	7.975	12.616
103	Batako	bh	2.500	2.500	2.500	2.500	2.500	2.500
104	Batu Paras	m2	130.000	130.000	130.000	130.000	130.000	130.000
105	Glass Block 20x20 cm	bh	25.000	25.000	25.000	25.000	25.000	25.000
106	Batu Belah	m3	317.800	321.300	312.750	313.250	295.625	275.750
107	BATU KALI Bulat Utuh	m3	287.500	292.666	296.000	297.875	290.750	292.666
108	BATU KALI Pecah 10/15	m3	349.500	355.900	349.000	340.666	342.533	338.250
109	Batu pecah	m3	355.500	355.900	338.250	348.666	341.483	363.914
110	Kapur	kg	66.250	66.250	67.000	66.250	68.250	68.000
111	Kapur Padam	m3	150.440	134.760	134.760	134.760	134.760	177.940
112	KAPUR Pasang	m3	227.592	239.285	239.285	239.285	239.285	247.623
113	Kerikil	m3	373.000	346.000	394.750	367.666	386.243	392.080
114	Kerikil (2cm/3cm)	m3	350.333	369.333	337.250	329.833	332.816	336.666
115	Koral	m3	316.666	177.750	176.750	223.833	225.816	191.166
116	Koral Beton (m3)	m3	316.666	177.750	178.500	173.250	226.983	251.247
117	Pasir	m3	291.750	334.825	310.000	332.400	300.400	334.500
118	Pasir Beton	m3	307.166	346.160	325.416	327.765	304.928	332.857
119	PASIR Pasang	m3	290.833	330.325	308.600	318.000	284.400	325.300
120	PASIR Urug	m3	209.700	233.337	254.150	253.650	245.187	252.510
121	Sirtu	m3	160.811	162.850	189.460	176.460	167.450	165.950
122	Timbunan pasir	m3	127.500	118.750	120.500	119.500	122.500	118.750
123	Mortar	m3	103.000	103.000	103.000	103.000	103.000	103.000
124	Semen (50 Kg)	zak	76.500	75.000	73.166	73.500	73.000	73.000
125	Semen Grout	kg	7.880	10.875	7.173	7.267	7.173	6.480
126	Semen Merah	m3	960.000	960.000	960.000	960.000	960.000	960.000

No.	Uraian	Satuan	KAB. GROBOGAN	KAB. DEMAK	KAB. SEMARANG	KOTA KENDAL	KOTA SALATIGA	KOTA SEMARANG
			Harga (Rp)	Harga (Rp)	Harga (Rp)	Harga (Rp)	Harga (Rp)	Harga (Rp)
(1)	(2)	(3)	(4)	(5)	(6)	(7)	(8)	(9)
127	Semen Portland	kg	1.360	1.439	1.430	1.405	1.375	1.410
128	Semen warna	kg	12.200	17.866	18.050	18.033	17.800	16.566
129	Bahan Tanah Timbunan	m3	131.464	95.428	95.428	95.428	95.428	106.719
130	Tanah Liat	m3	110.871	113.371	108.071	136.357	136.357	145.571
131	Timbunan Pilihan	m3	168.700	172.925	168.333	168.333	160.250	197.075
132	Urugan Pilihan	m3	154.866	215.200	168.500	223.333	175.166	226.266
133	Menie A	liter	37.000	34.750	36.000	32.000	34.500	45.900
134	Menie B	liter	32.000	24.750	25.000	23.166	42.000	30.533
135	Menie Besi	liter	45.900	52.650	54.150	50.433	50.600	57.533
136	Menie Besi (Zinc Chromate)	kg	52.800	52.150	52.900	52.900	56.516	52.150
137	Pengencer	Kg	46.500	62.750	62.250	62.750	63.000	48.733
138	Residu	liter	8.000	8.000	8.000	10.250	8.000	14.500
139	Cat	Kg	32.500	35.250	51.450	33.250	45.750	52.900
140	Cat antara	kg	154.000	119.166	157.000	132.666	133.666	118.966
141	Cat Anti Karat	kg	62.966	73.600	68.250	73.666	71.166	67.600
142	Cat Kayu Dasar	kg	50.000	60.300	60.633	47.333	59.166	45.900
143	Cat Marka (bukan thermoplastic)	kg	62.500	69.333	68.000	69.666	67.833	67.833
144	Cat Marka (Thermoplastic)	kg	53.889	57.722	58.889	50.791	58.389	54.366
145	Cat Menie Kayu	liter	52.800	53.900	53.266	53.933	60.933	47.866
146	Cat penutup	Kg	86.500	90.200	100.000	91.666	95.333	84.133
147	Tinner	liter	63.000	62.750	62.750	63.250	62.250	64.500
148	Ampelas	lembar	5.433	8.300	6.000	4.933	6.266	4.366
149	Dempul	Kg	42.900	46.366	43.200	39.300	40.800	45.333
150	Melamic	kg	136.000	136.000	138.000	124.166	123.166	137.250
151	Plamuur	kg	32.000	36.700	37.166	39.500	32.833	32.000
152	Politur jadi	liter	97.666	100.500	96.133	97.333	99.000	87.433

No.	Uraian	Satuan	KAB. GROBOGAN	KAB. DEMAK	KAB. SEMARANG	KOTA KENDAL	KOTA SALATIGA	KOTA SEMARANG
			Harga (Rp)	Harga (Rp)	Harga (Rp)	Harga (Rp)	Harga (Rp)	Harga (Rp)
(1)	(2)	(3)	(4)	(5)	(6)	(7)	(8)	(9)
153	Sanding	kg	85.000	85.000	85.000	85.000	85.000	85.000
154	Teak Oil	liter	70.000	70.250	71.000	62.833	71.000	56.666
155	Vernis	liter	68.500	69.500	71.900	69.500	67.750	62.000
156	Wood filler	kg	25.000	25.250	25.000	25.000	25.500	24.750
157	Kalkarium	kg	50.000	49.750	50.000	37.000	37.333	50.000
158	Kapur sirih	kg	9.500	9.500	9.500	9.500	7.250	9.500
159	Isolasi	bh	9.175	9.425	9.425	9.425	9.425	9.425
160	Klem	buah	450	450	450	3.300	450	450
161	L Bow	buah	7.850	7.600	7.850	5.900	8.100	7.850
162	Las Dop	buah	486	493	493	512	493	493
163	MCB	buah	37.000	36.750	42.500	35.166	37.000	44.166
164	MCCB (Boks MCB)	buah	618.700	618.600	621.850	587.400	618.600	544.600
165	Mongkok	buah	1.295	1.397	1.397	1.631	1.397	1.397
166	T Dus	buah	1.295	1.397	1.397	1.598	1.215	1.397
167	Fitting	buah	11.700	11.850	11.600	10.066	14.066	12.400
168	Kabel	meter	5.500	5.500	6.366	7.333	7.326	7.666
169	Kabel NYM Supreme 2×2,5 mm²	m'	16.000	16.000	16.000	16.000	16.000	16.000
170	Kabel NYM Supreme 3×2,5 mm²	m'	20.800	20.800	20.800	20.800	20.800	20.800
171	Kabel NYY 2 x 10 mm² dan aksesoris	m'	33.000	33.250	33.250	33.250	33.750	33.250
172	Kabel NYY 2 x 16 mm² dan aksesoris	m'	42.000	42.000	42.750	42.750	42.250	42.750
173	Kabel NYY 2 x 6 mm² dan aksesoris	m'	25.000	25.750	25.500	24.750	25.000	25.750
174	Kabel NYY 3 x 1,5 mm² dan aksesoris	m'	14.000	14.000	14.000	14.000	14.000	14.000
175	Kabel NYY 3 x 10 mm² dan aksesoris	m'	40.000	40.000	40.000	40.000	40.000	40.000
176	Kabel NYY 3 x 16 mm² dan aksesoris	m'	50.000	50.000	50.000	50.000	50.000	50.000
177	Kabel NYY 3 x 25 mm² dan aksesoris	m'	76.000	76.000	76.000	76.000	76.000	76.000
178	Kabel NYY 3 x 35 mm² dan aksesoris	m'	100.000	100.000	100.000	100.000	100.000	100.000

No.	Uraian	Satuan	KAB. GROBOGAN	KAB. DEMAK	KAB. SEMARANG	KOTA KENDAL	KOTA SALATIGA	KOTA SEMARANG
			Harga (Rp)	Harga (Rp)	Harga (Rp)	Harga (Rp)	Harga (Rp)	Harga (Rp)
(1)	(2)	(3)	(4)	(5)	(6)	(7)	(8)	(9)
179	Kabel NYY 3 x 4 mm² dan aksesoris	m'	24.000	24.000	24.000	24.000	24.000	24.000
180	Kabel NYY 3 x 50 mm² dan aksesoris	m'	125.000	125.000	125.000	125.000	125.000	125.000
181	Kabel NYY 3 x 6 mm² dan aksesoris	m'	30.000	30.000	30.000	30.000	30.000	30.000
182	Kabel NYY 4 x 1,5 mm² dan aksesoris	m'	16.000	16.000	16.000	16.000	16.000	16.000
183	Kabel NYY 4 x 10 mm² dan aksesoris	m'	49.000	49.000	49.000	49.000	49.000	49.000
184	Kabel NYY 4 x 120 mm² dan aksesoris	m'	380.000	380.000	380.000	380.000	380.000	380.000
185	Kabel NYY 4 x 150 mm² dan aksesoris	m'	465.000	465.000	465.000	465.000	465.000	465.000
186	Kabel NYY 4 x 16 mm² dan aksesoris	m'	65.000	65.000	65.000	65.000	65.000	65.000
187	Kabel NYY 4 x 185 mm² dan aksesoris	m'	580.000	580.000	580.000	580.000	580.000	580.000
188	Kabel NYY 4 x 2,5 mm² dan aksesoris	m'	95.000	95.000	95.000	95.000	95.000	95.000
189	Kabel NYY 4 x 240 mm² dan aksesoris	m'	20.000	20.000	20.000	20.000	20.000	20.000
190	Kabel NYY 4 x 25 mm² dan aksesoris	m'	755.000	755.000	755.000	755.000	755.000	755.000
191	Kabel NYY 4 x 300 mm² dan aksesoris	m'	935.000	935.000	935.000	935.000	935.000	935.000
192	Kabel NYY 4 x 35 mm² dan aksesoris	m'	125.000	125.000	125.000	125.000	125.000	125.000
193	Kabel NYY 4 x 4 mm² dan aksesoris	m'	29.000	29.000	29.000	29.000	29.000	29.000
194	Kabel NYY 4 x 50 mm² dan aksesoris	m'	165.000	165.000	165.000	165.000	165.000	165.000
195	Kabel NYY 4 x 6 mm² dan aksesoris	m'	36.000	36.000	36.000	36.000	36.000	36.000
196	Kabel NYY 4 x 70 mm² dan aksesoris	m'	225.000	225.000	225.000	225.000	225.000	225.000
197	Kabel NYY 4 x 95 mm² dan aksesoris	m'	305.000	305.000	305.000	305.000	305.000	305.000
198	Saklar tunggal	buah	13.900	13.950	13.950	14.466	14.200	13.700
199	Kaca buram 12 mm	m2	470.000	470.000	470.000	601.750	470.000	404.550
200	KACA Cermin tebal 5 mm	m2	137.750	137.750	135.000	200.666	135.000	168.833
201	Kaca cermin 8 mm	m2	149.500	148.750	151.750	217.000	151.000	376.266
202	Kaca patri 5 mm	m2	1.293.000	1.301.500	1.288.500	946.833	1.271.500	1.589.566
203	Kaca Bening tebal 10mm	m2	358.468	210.000	209.000	209.000	212.000	209.000
204	Kaca Bening tebal 6mm	m2	231.600	150.750	151.500	153.000	149.250	150.750

No.	Uraian	Satuan	KAB. GROBOGAN	KAB. DEMAK	KAB. SEMARANG	KOTA KENDAL	KOTA SALATIGA	KOTA SEMARANG
			Harga (Rp)	Harga (Rp)	Harga (Rp)	Harga (Rp)	Harga (Rp)	Harga (Rp)
(1)	(2)	(3)	(4)	(5)	(6)	(7)	(8)	(9)
205	Kaca Polos 3 mm	m2	102.966	99.416	89.500	96.666	103.833	92.300
206	Kaca Polos 5 mm	m2	116.933	128.000	98.500	117.333	118.833	107.866
207	Kaca Polos 6 mm	m2	104.750	103.750	104.250	105.250	103.750	102.750
208	Kaca Polos 8 mm	m2	124.750	123.750	122.750	260.000	183.166	160.966
209	Kaca ray band 5mm	m2	121.650	75.000	75.000	75.000	75.000	75.000
210	Kaca ray band 8mm	m2	104.750	105.500	107.000	104.750	104.750	104.250
211	Kaca Tempered 12mm	m2	300.250	300.250	299.500	301.000	297.500	296.250
212	Kaca wireglassed 5 mm	m2	288.442	282.692	285.692	286.942	313.461	238.928
213	Profil kaca	meter	160.500	162.000	109.600	139.416	116.166	112.066
214	Bambu diameter 6-8/600 cm	batang	21.212	26.784	21.212	21.709	20.034	18.984
215	Dolken kayu diameter 8 -10 /400 cm	batang	16.000	23.000	15.000	16.000	17.000	25.500
216	JATI Balok/pesagen	m3	34.750.000	14.500.000	18.350.000	17.750.000	14.500.000	19.750.000
217	JATI Papan	m3	37.500.000	20.000.000	21.377.700	21.500.000	20.000.000	24.375.000
218	KAMPER Balok/pesagen	m3	10.250.000	8.500.000	7.350.000	9.850.000	7.700.000	8.500.000
219	KAMPER Papan	m3	9.200.000	9.900.000	9.900.000	11.550.000	8.400.000	9.900.000
220	Balok kayu kelas II	m3	1.227.273	1.227.273	1.227.273	1.227.273	7.513.636	1.227.273
221	Balok Kayu Meranti	m3	3.616.000	2.732.000	2.732.000	2.732.000	2.732.000	2.732.000
222	Kayu Bakar	m3	7.200.000	7.200.000	7.200.000	7.200.000	7.200.000	7.200.000
223	Kayu balok 5/7 kelas III	m3	7.500.000	7.500.000	7.500.000	7.500.000	7.500.000	7.500.000
224	Kayu kelas III	m3	6.000.000	7.500.000	7.500.000	7.500.000	7.000.000	7.500.000
225	Kayu kelas III (papan)	m3	6.000.000	7.500.000	7.500.000	7.500.000	7.000.000	7.500.000
226	Kayu papan kelas II	m3	6.500.000	6.500.000	6.500.000	6.500.000	6.500.000	6.500.000
227	Kayu papan kelas III	m3	7.500.000	7.500.000	7.500.000	7.500.000	7.000.000	7.500.000
228	Kayu Perancah	m3	1.995.100	3.765.625	2.020.833	3.703.125	2.020.833	2.403.125
229	Lantai UPVC decking	m2	504.926	504.926	504.926	504.926	504.926	504.926
230	Papan Kayu 2/20	m3	2.000.000	2.000.000	2.000.000	2.000.000	2.000.000	2.000.000

No.	Uraian	Satuan	KAB. GROBOGAN	KAB. DEMAK	KAB. SEMARANG	KOTA KENDAL	KOTA SALATIGA	KOTA SEMARANG
			Harga (Rp)	Harga (Rp)	Harga (Rp)	Harga (Rp)	Harga (Rp)	Harga (Rp)
(1)	(2)	(3)	(4)	(5)	(6)	(7)	(8)	(9)
231	Papan Kayu 3/20	m3	1.900.000	1.900.000	1.900.000	1.900.000	1.900.000	1.900.000
232	Papan kayu kelas I	m3	10.882.430	10.882.430	10.882.430	10.921.620	10.882.430	10.882.430
233	Terentang Balok Kelas IV	m3	2.100.000	2.100.000	2.100.000	2.100.000	2.100.000	2.100.000
234	Kruing Balok	m3	8.300.000	6.500.000	7.671.400	7.725.000	7.600.000	6.500.000
235	Kruing Papan	m3	8.150.000	6.500.000	8.250.000	8.625.000	7.600.000	6.500.000
236	Kaso 4/6 cm (kelas 3)	m3	2.200.000	2.200.000	2.200.000	2.200.000	2.200.000	2.200.000
237	Kaso-kaso 5x7 cm	m3	2.340.000	2.340.000	2.340.000	2.340.000	3.320.000	6.920.000
238	Kayu bekisting	m2	3.970.000	2.340.000	2.340.000	2.490.000	1.195.000	2.903.300
239	Kayu Kaso 5/7 (lebar 5 cm, tinggi 7cm)	m3	3.320.000	2.340.000	2.340.000	2.340.000	3.320.000	2.340.000
240	Kayu kaso 5/7 kelas II	m3	2.825.000	1.350.000	1.350.000	1.350.000	1.350.000	1.350.000
241	LANAN Balok/pesagen	m3	10.682.008	10.682.008	7.204.654	10.682.008	7.241.004	10.682.008
242	List Kayu Profil	meter	25.000	25.000	25.000	25.000	25.000	20.750
243	MERANTI Papan	m3	3.986.719	3.273.438	4.636.719	4.886.719	4.886.719	5.120.019
244	Multipleks 12 mm	Lembar	271.400	271.400	271.400	271.400	271.400	271.400
245	Multipleks 120 X 240 X 12 mm	m2	159.000	159.000	158.000	156.500	156.500	155.000
246	Multipleks 120 X 240 X 3 mm	m2	47.500	47.000	47.750	47.000	47.000	48.000
247	Multipleks 120 X 240 X 6 mm	m2	101.000	100.000	99.000	102.000	99.000	101.000
248	Rangka Plafond Metal Furing	m2	29.000	29.000	29.000	29.000	29.000	29.000
249	Rangka atap baja ringan	m2	125.000	125.000	125.000	125.000	125.000	125.000
250	List Gypsum	m'	22.000	22.000	22.000	22.000	22.000	22.000
251	PLY WOOD Formika ukuran pintu	lembar	119.000	120.250	118.500	119.500	106.333	121.333
252	PLY WOOD Multipleks 120 X 240 x 18 mm	lembar	214.066	284.666	294.750	288.833	266.500	274.666
253	PLY WOOD Multipleks tebal 9 mm	lembar	169.333	191.750	192.750	188.000	192.750	190.000
254	PLY WOOD Teak Wood 120 X 240 x 3 mm	lembar	83.100	78.866	88.250	118.333	92.666	88.250
255	PLY WOOD Teak Wood 90 X 210 x 4 mm	lembar	106.454	120.431	106.787	121.321	104.587	106.454
256	PLY WOOD Tripleks 120 X 240 x 6 mm	lembar	125.933	137.500	122.633	116.666	122.666	124.233

No.	Uraian	Satuan	KAB. GROBOGAN	KAB. DEMAK	KAB. SEMARANG	KOTA KENDAL	KOTA SALATIGA	KOTA SEMARANG
			Harga (Rp)	Harga (Rp)	Harga (Rp)	Harga (Rp)	Harga (Rp)	Harga (Rp)
(1)	(2)	(3)	(4)	(5)	(6)	(7)	(8)	(9)
257	Plywood 4mm	lembar	159.333	167.266	205.750	161.000	210.750	161.766
258	Plywood 9 mm	lembar	193.566	189.200	221.750	191.166	231.750	185.600
259	Gypsum tebal 9 mm	lembar	70.000	72.500	67.750	77.500	70.000	65.750
260	Besi angkur diameter 8	kg	70.589	70.339	72.089	71.089	54.892	53.892
261	Tali Ijuk	kg	30.000	18.000	30.000	18.625	32.500	21.000
262	LEM KAYU	kg	20.900	22.450	20.900	32.164	20.900	19.500
263	Paku 0.5" - 1"	kg	40.525	41.833	41.166	41.833	36.375	41.166
264	Paku 1 - 2.5 cm	kg	21.750	20.733	20.250	21.166	20.166	20.266
265	Paku 10 cm	kg	19.500	18.566	17.250	18.166	18.166	18.600
266	Paku 12 cm	kg	21.750	20.000	20.000	20.500	20.250	20.250
267	Paku 2-5 cm	kg	23.500	20.000	20.000	20.000	20.000	20.000
268	Paku 5-10 cm	kg	19.500	18.900	16.750	19.500	17.833	18.433
269	Paku 5-12 cm	kg	19.500	19.066	17.500	19.333	18.000	18.433
270	Paku 5-7 cm	kg	19.750	18.566	17.250	18.166	18.000	18.433
271	Paku biasa	kg	21.600	24.240	25.125	24.100	24.000	24.060
272	Paku biasa 2" - 5"	kg	23.166	25.833	25.833	26.000	25.666	26.166
273	Paku pancing 6 x 23	kg	20.000	20.000	20.000	20.000	20.000	20.000
274	Paku payung	kg	29.333	21.500	20.750	21.000	21.250	21.000
275	Paku sekrup	kg	74.250	73.750	75.750	57.333	73.250	73.250
276	Paku seng	kg	25.000	25.500	25.000	25.500	25.000	25.250
277	Paku tripleks	kg	63.750	64.250	64.250	49.333	62.250	49.100
278	Paku/Skrup 5 cm	kg	131.000	129.000	127.750	94.666	130.250	97.686
279	Asbes semen	m2	109.000	111.500	107.250	109.000	107.250	112.250
280	Asbes gelombang	lembar	99.500	109.133	99.000	100.500	95.333	106.133
281	ASBES GELOMBANG BESAR 200 cm X 102 cm X 6 mm	buah	95.600	99.500	99.000	100.500	95.333	97.300
282	ASBES GELOMBANG BESAR 250 cm X 102 cm X 6 mm	buah	98.900	99.500	101.000	98.000	83.166	100.866

No.	Uraian	Satuan	KAB. GROBOGAN	KAB. DEMAK	KAB. SEMARANG	KOTA KENDAL	KOTA SALATIGA	KOTA SEMARANG
			Harga (Rp)	Harga (Rp)	Harga (Rp)	Harga (Rp)	Harga (Rp)	Harga (Rp)
(1)	(2)	(3)	(4)	(5)	(6)	(7)	(8)	(9)
283	ASBES GELOMBANG KECIL 150 cm X 105 cm X 4 mm	buah	52.150	59.300	59.300	59.300	59.300	54.700
284	ASBES GELOMBANG KECIL 210 cm X 105 cm X 4 mm	buah	82.600	82.400	82.400	83.700	72.700	77.200
285	ASBES GELOMBANG KECIL 240 cm X 105 cm X 4 mm	buah	95.566	97.500	97.000	95.000	88.000	91.566
286	ASBES GELOMBANG KECIL 270 cm X 105 cm X 4 mm	buah	103.433	105.500	107.000	101.666	98.000	105.700
287	ASBES GELOMBANG KECIL 300 cm X 105 cm X 4 mm	buah	123.300	130.250	125.750	123.833	117.166	120.766
288	Genteng aspal	buah	11.488	11.238	11.488	11.488	11.488	12.648
289	Genteng Beton Warna standard	buah	9.700	9.700	7.600	13.100	6.350	8.300
290	Genteng metal	buah	36.866	29.500	28.750	32.500	29.666	36.100
291	Genteng bubung	buah	17.433	18.250	18.500	20.666	18.750	13.933
292	Genteng palentong besar/Margas	bh	1.816	1.375	1.375	1.125	1.375	1.375
293	Genteng plentong kecil	bh	5.000	5.000	5.000	5.000	5.000	5.000
294	GENTENG TANAH LIAT Kodok	buah	2.200	2.866	2.400	2.766	2.866	2.733
295	GENTENG TANAH LIAT Kodok Glasur	buah	4.900	9.233	5.100	5.433	4.733	5.500
296	GENTENG TANAH LIAT Plentong super besar 18 bh/m2	buah	2.400	2.400	4.744	2.900	14.800	3.366
297	GENTENG TANAH LIAT Vlaam/Plentong	buah	1.900	1.900	1.900	2.100	2.150	2.200
298	Bubung stel gelombang	lembar	42.000	42.500	41.500	42.500	42.500	43.866
299	Nok genteng aspal	buah	110.000	110.000	110.000	87.500	110.000	102.500
300	Nok genteng beton	buah	25.500	25.250	20.666	29.208	25.750	19.866
301	Nok genteng metal	buah	18.500	18.750	19.000	22.500	18.750	20.900
302	Seng Gelombang 105 cm x 180 cm	lbr	70.600	70.600	70.600	70.600	70.600	70.600
303	SENG GELOMBANG BJLS 0,20 panjang 180 cm	lembar	103.250	116.500	116.500	116.500	91.250	99.100
304	SENG GELOMBANG BJLS 0,30 panjang 180 cm	lembar	207.000	294.000	294.000	167.000	181.000	187.850
305	SENG PLAT BJLS 0,28 lebar 55 cm	lembar	49.450	35.000	35.000	35.000	51.500	52.600
306	SIRAP	buah	2.313	2.313	2.313	2.956	3.656	2.106
307	BATU POROS	m2	161.000	161.000	161.000	161.000	161.000	145.300
308	BATU TEMPEL HITAM	m2	135.000	135.000	135.000	135.000	135.000	128.300

No.	Uraian	Satuan	KAB. GROBOGAN	KAB. DEMAK	KAB. SEMARANG	KOTA KENDAL	KOTA SALATIGA	KOTA SEMARANG
			Harga (Rp)	Harga (Rp)	Harga (Rp)	Harga (Rp)	Harga (Rp)	Harga (Rp)
(1)	(2)	(3)	(4)	(5)	(6)	(7)	(8)	(9)
309	Batu granit	kg	106.000	107.750	106.000	77.433	105.500	107.000
310	GRANIT 30 x 30 cm	buah	15.700	15.700	15.700	15.700	15.700	15.700
311	GRANIT 40 x 40 cm	buah	19.200	19.200	19.200	19.200	19.200	23.700
312	GRANIT 60 x 60 cm	buah	33.250	33.250	33.250	33.250	33.250	33.250
313	Keramik 10 x 10 cm	buah	2.961	2.964	2.961	2.893	2.893	2.228
314	Keramik 10 x 20 cm	buah	2.050	2.050	2.050	1.929	1.766	2.033
315	KERAMIK 20 X 20 cm	buah	1.830	1.830	1.830	4.373	1.953	1.953
316	KERAMIK 33 x 33 cm	m2	102.000	102.000	102.000	102.000	53.610	102.000
317	Keramik artistik 20 x 20 cm	buah	2.060	2.060	2.060	4.586	2.060	2.060
318	Keramik artistik 5 x 20 cm	buah	4.490	4.490	4.490	4.240	3.960	4.490
319	Marmer	buah	322.500	330.000	322.500	418.333	323.750	366.666
320	MOZAIK PORSELIN 10 X 20 cm	buah	1.792	1.792	1.792	1.792	1.792	1.792
321	MOZAIK PORSELIN 20 X 20 cm	buah	2.160	2.160	2.160	2.160	2.180	2.180
322	Plint internal cove 5 x 5 x 20 cm	buah	12.000	12.000	12.250	9.266	12.250	12.000
323	Plint Keramik 5 x 20 cm	buah	4.800	2.650	4.800	2.650	4.800	2.100
324	Plint ubin granit ukuran 10 x 30cm	buah	7.500	7.500	7.500	7.500	7.500	7.500
325	Plint ubin granit ukuran 10 x 40cm	buah	10.000	10.250	10.000	10.000	10.000	11.266
326	Plint ubin teralux kerang ukuran 10cm x 30cm	buah	9.000	8.750	9.000	8.750	9.166	8.750
327	Plint ubin teralux kerang ukuran 10cm x 40cm	buah	10.250	10.000	10.000	10.250	10.666	10.250
328	Plint ubin teralux marmer ukuran 10cm x 40cm	buah	10.000	10.250	10.000	10.522	10.000	10.000
329	plint ubin teralux marmer ukuran 10cm x 60cm	buah	15.000	15.500	14.750	15.000	15.166	15.250
330	Plint ubin teraso ukuran 10 x 30cm	buah	9.000	9.250	9.000	9.000	9.250	9.000
331	Plint ubin teraso ukuran 10 x 40cm	buah	12.000	12.000	12.250	19.666	12.250	12.250
332	TEGEL PLINT PC abu-abu 10 x 30	buah	3.000	3.000	3.000	14.265	4.500	6.100
333	TEGEL PLINT PC abu-abu 10 x 40	buah	4.000	4.000	4.000	14.333	6.000	7.666
334	TEGEL PLINT PC abu-abu 15 x 20	buah	1.500	1.500	1.500	1.500	1.500	3.850

No.	Uraian	Satuan	KAB. GROBOGAN	KAB. DEMAK	KAB. SEMARANG	KOTA KENDAL	KOTA SALATIGA	KOTA SEMARANG
			Harga (Rp)	Harga (Rp)	Harga (Rp)	Harga (Rp)	Harga (Rp)	Harga (Rp)
(1)	(2)	(3)	(4)	(5)	(6)	(7)	(8)	(9)
335	TEGEL PLINT PC warna 10 X 20 cm	buah	12.850	13.100	13.100	11.783	10.786	10.166
336	TEGEL PLINT PC warna 10 x 30 cm	buah	4.050	4.050	4.050	11.275	5.025	5.525
337	TEGEL PLINT PC warna 10 X 40 cm	meter	5.400	5.400	5.400	5.400	5.400	9.550
338	TEGEL PLINT PC warna 10 X 60 cm	buah	35.675	34.675	35.675	35.425	35.675	34.675
339	Batu traso	kg	5.080	5.330	5.080	5.330	5.330	5.080
340	UBIN (TEGEL BIASA) PC polos 20 X 20 cm	buah	10.000	10.000	10.000	10.000	6.100	6.600
341	UBIN (TEGEL BIASA) PC polos 30 X 30 cm	buah	3.091	3.091	3.091	4.845	8.520	5.545
342	UBIN (TEGEL BIASA) PC warna 20 X 20 cm	buah	14.200	14.200	14.200	14.200	14.075	8.850
343	UBIN (TEGEL BIASA) PC warna 30 X 30 cm	buah	15.000	15.000	15.000	15.000	14.475	11.500
344	UBIN (TEGEL BIASA) PC warna 40 X 40 cm	buah	20.000	20.000	20.000	20.000	20.000	16.400
345	UBIN (TEGEL BIASA) Teraso 30 X 30 cm	buah	23.364	23.364	23.364	24.432	23.364	22.932
346	UBIN (TEGEL BIASA) Teraso 40 X 40 cm	buah	21.833	21.833	21.833	39.616	21.833	30.916
347	Ubin abu-abu	buah	10.958	10.958	10.958	10.958	9.472	11.572
348	Ubin Keramik	buah	10.958	11.208	10.958	9.487	8.900	7.972
349	Ubin teralux 30 X 30 cm	buah	5.278	5.278	5.278	5.389	5.589	22.889
350	Ubin teralux marmer 30 X 30 cm	buah	47.500	47.500	47.500	60.340	56.250	44.000
351	Ubin Teralux Marmer 40 X 40 cm	buah	60.000	60.000	60.000	58.212	46.000	66.000
352	Ubin teralux marmer 60 X 60 cm	buah	70.000	70.000	70.000	157.500	81.000	116.000
353	AKUSTIK-uk : 30 X 30	lembar	16.000	16.000	16.000	11.037	16.000	11.100
354	AKUSTIK-uk : 30 X 60	lembar	32.500	32.500	32.500	32.500	28.750	32.500
355	AKUSTIK-uk : 60 X 120	lembar	92.150	92.150	92.150	92.150	92.150	92.150
356	Pipa Ø 100 mm	buah	374.033	371.533	369.033	376.533	370.366	372.700
357	Pipa Ø 150 mm	buah	833.500	833.500	817.000	830.666	825.166	819.833
358	Pipa Ø 200 mm	buah	1.384.666	1.393.833	1.389.166	1.380.000	1.393.833	1.393.833
359	Pipa Ø 250 mm	buah	2.162.133	2.140.800	2.154.966	2.162.133	2.162.133	2.162.133
360	Pipa Ø 300 mm	buah	3.018.500	2.998.500	3.018.500	3.058.666	2.988.500	3.018.500

No.	Uraian	Satuan	KAB. GROBOGAN	KAB. DEMAK	KAB. SEMARANG	KOTA KENDAL	KOTA SALATIGA	KOTA SEMARANG
			Harga (Rp)	Harga (Rp)	Harga (Rp)	Harga (Rp)	Harga (Rp)	Harga (Rp)
(1)	(2)	(3)	(4)	(5)	(6)	(7)	(8)	(9)
361	Pipa Ø 80 mm	buah	223.500	225.000	222.833	224.166	222.000	222.833
362	Pipa baja Ø 100 mm	buah	2.392.000	2.392.000	2.392.000	2.392.000	2.392.000	2.392.000
363	Pipa baja Ø 125 mm	buah	3.240.000	3.240.000	3.240.000	3.240.000	3.240.000	3.240.000
364	Pipa baja Ø 150 mm	buah	3.932.750	3.932.750	3.932.750	3.932.750	3.932.750	3.932.750
365	Pipa baja Ø 200 mm	buah	6.360.000	6.360.000	6.360.000	6.360.000	6.360.000	6.360.000
366	Pipa baja Ø 250 mm	buah	8.750.000	8.750.000	8.750.000	8.750.000	8.750.000	8.750.000
367	Pipa baja Ø 63 mm	buah	858.000	864.833	859.666	858.000	856.333	863.166
368	Pipa baja Ø 63 mm	meter	288.000	288.000	288.000	288.000	293.166	281.333
369	Pipa Baja Ø 100 mm	meter	330.555	328.055	330.055	325.041	320.816	331.222
370	Pipa Baja Ø 125 mm	meter	445.855	442.522	445.855	439.391	433.541	447.522
371	Pipa Baja Ø 150 mm	meter	521.139	516.639	521.139	526.062	524.754	520.305
372	Pipa Baja Ø 200 mm	meter	888.005	880.839	880.839	870.920	863.954	893.339
373	Pipa Baja Ø 250 mm	meter	1.458.350	1.458.350	1.458.350	1.458.350	1.355.475	1.458.350
374	Pipa Baja Ø 300 mm	meter	1.515.000	1.515.000	1.515.000	1.515.000	1.581.850	1.515.000
375	Pipa Baja Ø 400 mm	meter	2.020.000	2.020.000	2.020.000	2.020.000	2.280.550	2.020.000
376	Pipa Baja Ø 450 mm	meter	2.272.500	2.272.500	2.272.500	2.272.500	2.070.850	2.272.500
377	Pipa Baja Ø 500 mm	meter	2.525.000	2.525.000	2.525.000	2.525.000	2.860.950	2.525.000
378	Pipa Baja Ø 600 mm	meter	3.030.000	3.030.000	3.030.000	3.030.000	3.441.250	3.030.000
379	Pipa Baja Ø 800 mm	meter	4.040.000	4.040.000	4.040.000	2.622.650	4.631.950	4.040.000
380	Pipa Baja Ø 900 mm	meter	4.545.000	4.545.000	4.545.000	3.081.500	4.545.000	4.545.000
381	Pipa DCI Ø 100 mm	buah	394.800	394.800	394.800	394.800	394.800	394.800
382	Pipa DCI Ø 100 mm	meter	222.800	222.800	222.800	222.800	222.800	222.800
383	Pipa DCI Ø 125 mm	buah	62.800	62.800	62.800	62.800	62.800	62.800
384	Pipa DCI Ø 150 mm	buah	466.200	466.200	466.200	466.200	466.200	466.200
385	Pipa DCI Ø 200 mm	buah	713.650	713.650	713.650	713.650	713.650	713.650
386	Pipa DCI Ø 250 mm	buah	1.134.350	1.134.350	1.134.350	1.134.350	1.134.350	1.134.350

No.	Uraian	Satuan	KAB. GROBOGAN	KAB. DEMAK	KAB. SEMARANG	KOTA KENDAL	KOTA SALATIGA	KOTA SEMARANG
			Harga (Rp)	Harga (Rp)	Harga (Rp)	Harga (Rp)	Harga (Rp)	Harga (Rp)
(1)	(2)	(3)	(4)	(5)	(6)	(7)	(8)	(9)
387	Pipa DCI Ø 300 mm	buah	1.765.750	1.765.750	1.765.750	1.765.750	1.765.750	1.765.750
388	Pipa DCI Ø 400 mm	buah	2.859.550	2.859.550	2.859.550	2.859.550	2.859.550	2.859.550
389	Pipa DCI Ø 500 mm	buah	7.626.300	7.626.300	7.626.300	7.626.300	7.626.300	7.626.300
390	Pipa DCI Ø 600 mm	buah	12.585.600	12.585.600	12.585.600	12.585.600	12.585.600	12.585.600
391	Pipa DCI Ø 125 mm	meter	62.800	62.800	62.800	62.800	62.800	62.800
392	Pipa DCI Ø 150 mm	meter	133.200	133.200	133.200	133.200	133.200	133.200
393	Pipa DCI Ø 200 mm	meter	203.900	203.900	203.900	203.900	203.900	203.900
394	Pipa DCI Ø 250 mm	meter	324.100	324.100	324.100	324.100	324.100	324.100
395	Pipa DCI Ø 300 mm	meter	504.500	504.500	504.500	504.500	504.500	504.500
396	Pipa DCI Ø 400 mm	meter	817.050	817.050	817.050	817.050	817.050	817.050
397	Pipa DCI Ø 500 mm	meter	1.271.000	1.271.000	1.271.000	1.271.000	1.271.000	1.271.000
398	Pipa DCI Ø 600 mm	meter	2.097.600	2.097.600	2.097.600	2.097.600	2.097.600	2.097.600
399	Pipa galvanis 1 1/2"	meter	87.110	91.533	91.533	89.125	86.337	84.025
400	Pipa Galvanis 4"	meter	291.433	353.000	353.000	317.111	325.861	302.772
401	Pipa Galvanis 1"	meter	48.550	48.833	48.000	48.583	50.458	45.608
402	Pipa Galvanis 3"	meter	216.188	212.611	228.833	220.966	223.683	213.543
403	Pipa galvanis 3/4"	meter	38.058	37.444	37.444	35.020	36.462	36.583
404	Pipa Galvanis Medium 0,50"	meter	38.433	43.250	43.250	37.166	38.333	38.911
405	Pipa Galvanis 1/2"	meter	30.544	31.416	31.416	29.277	30.444	31.022
406	Pipa GIP Ø 100 mm	buah	1.386.450	1.386.450	1.312.133	1.327.800	1.312.133	1.308.133
407	Pipa GIP Ø 100 mm	meter	231.075	231.075	565.383	549.716	561.383	553.550
408	Pipa GIP Ø 125 mm	meter	333.466	333.466	354.477	355.644	354.477	346.811
409	Pipa GIP Ø 150 mm	buah	2.381.550	2.381.550	1.712.200	1.712.200	1.718.533	1.714.700
410	Pipa GIP Ø 150 mm	meter	396.925	396.925	396.783	396.783	461.337	397.950
411	Pipa GIP Ø 200 mm	buah	4.247.000	4.247.000	3.104.166	3.101.500	3.112.333	3.112.333
412	Pipa GIP Ø 250 mm	buah	6.279.200	6.279.200	4.658.633	4.640.300	4.635.800	4.635.800

No.	Uraian	Satuan	KAB. GROBOGAN	KAB. DEMAK	KAB. SEMARANG	KOTA KENDAL	KOTA SALATIGA	KOTA SEMARANG
			Harga (Rp)	Harga (Rp)	Harga (Rp)	Harga (Rp)	Harga (Rp)	Harga (Rp)
(1)	(2)	(3)	(4)	(5)	(6)	(7)	(8)	(9)
413	Pipa GIP Ø 300 mm	buah	7.711.000	7.711.000	5.590.333	5.590.333	5.622.333	5.613.166
414	Pipa GIP Ø 400 mm	buah	12.347.500	12.347.500	8.933.500	8.954.166	8.933.500	8.940.333
415	Pipa GIP Ø 450 mm	buah	18.235.000	18.235.000	10.850.500	10.833.500	10.901.500	10.867.500
416	Pipa GIP Ø 500 mm	buah	20.304.000	20.304.000	12.024.750	12.006.000	12.043.750	12.024.750
417	Pipa GIP Ø 63 mm	buah	794.900	794.900	779.766	772.766	779.766	775.100
418	Pipa GIP Ø 63 mm	meter	132.483	132.483	333.489	333.489	333.489	338.155
419	Pipa GIP Ø 200 mm	meter	717.950	717.950	717.950	717.950	822.933	717.950
420	Pipa GIP Ø 250 mm	meter	1.231.167	1.231.167	1.231.167	1.231.167	1.618.733	1.231.167
421	Pipa GIP Ø 300 mm	meter	1.465.333	1.465.333	1.465.333	1.465.333	2.052.966	1.465.333
422	Pipa GIP Ø 400 mm	meter	1.846.333	1.846.333	1.846.333	1.846.333	2.961.166	1.846.333
423	Pipa GIP Ø 450 mm	meter	3.039.167	3.039.167	3.039.167	3.039.167	3.820.533	3.039.167
424	Pipa GIP Ø 500 mm	meter	3.384.000	3.384.000	3.384.000	3.384.000	4.255.850	3.384.000
425	Pipa HDPE Ø 100 mm	meter	129.000	88.170	129.000	131.750	170.050	129.000
426	Pipa HDPE Ø 100 mm	buah	774.000	774.000	774.000	774.000	774.000	774.000
427	Pipa HDPE Ø 125 mm	meter	164.600	164.600	189.550	187.900	212.366	192.800
428	Pipa HDPE Ø 125 mm	buah	987.600	987.600	987.600	987.600	987.600	987.600
429	Pipa HDPE Ø 150 mm	meter	269.600	269.600	244.300	255.000	310.100	246.300
430	Pipa HDPE Ø 150 mm	buah	1.617.600	1.617.600	1.617.600	1.617.600	1.617.600	1.617.600
431	Pipa HDPE Ø 200 mm	meter	420.700	420.700	497.600	466.833	562.766	497.600
432	Pipa HDPE Ø 200 mm	buah	2.524.200	2.524.200	2.524.200	2.524.200	2.524.200	2.524.200
433	Pipa HDPE Ø 250 mm	meter	654.000	334.020	401.000	494.500	629.666	398.750
434	Pipa HDPE Ø 300 mm	meter	1.040.400	1.040.400	1.080.700	1.067.433	1.285.600	1.053.950
435	Pipa HDPE Ø 300 mm	buah	6.242.400	6.242.400	6.242.400	6.242.400	6.242.400	6.242.400
436	Pipa HDPE Ø 400 mm	meter	1.673.300	1.673.300	1.991.150	1.908.500	2.228.233	1.947.150
437	Pipa HDPE Ø 400 mm	buah	10.039.800	10.039.800	10.039.800	10.039.800	10.039.800	10.039.800
438	Pipa HDPE Ø 450 mm	meter	2.120.100	2.120.100	2.438.800	2.498.366	2.850.333	2.438.800

No.	Uraian	Satuan	KAB. GROBOGAN	KAB. DEMAK	KAB. SEMARANG	KOTA KENDAL	KOTA SALATIGA	KOTA SEMARANG
			Harga (Rp)	Harga (Rp)	Harga (Rp)	Harga (Rp)	Harga (Rp)	Harga (Rp)
(1)	(2)	(3)	(4)	(5)	(6)	(7)	(8)	(9)
439	Pipa HDPE Ø 450 mm	buah	12.720.600	12.720.600	12.720.600	12.720.600	12.720.600	12.720.600
440	Pipa HDPE Ø 500 mm	meter	2.611.600	2.611.600	3.006.550	3.045.000	3.023.800	3.058.050
441	Pipa HDPE Ø 500 mm	buah	15.669.600	15.669.600	15.669.600	15.669.600	15.669.600	15.669.600
442	Pipa HDPE Ø 600 mm	meter	4.146.300	4.146.300	4.182.400	4.558.900	5.124.000	4.203.900
443	Pipa HDPE Ø 600 mm	buah	24.877.800	24.877.800	24.877.800	24.877.800	24.877.800	24.877.800
444	Pipa HDPE Ø 63 mm	meter	42.800	42.800	50.150	50.933	56.900	50.650
445	Pipa HDPE Ø 63 mm	buah	256.800	256.800	256.800	256.800	256.800	256.800
446	Pipa PVC 2 1/2"	meter	43.175	43.175	43.175	45.866	40.702	40.091
447	Pipa PVC (1¼") AW Putih	m'	18.550	18.550	18.550	18.550	18.550	18.550
448	Pipa PVC 1 1/2"	meter	21.087	23.783	23.783	24.837	22.505	22.793
449	Pipa PVC 1 1/4"	meter	18.550	18.550	18.550	18.550	18.550	18.550
450	Pipa PVC 1"	meter	13.881	13.841	13.841	14.568	13.427	13.400
451	Pipa PVC 1/2"	meter	7.318	7.525	7.525	8.143	7.151	7.543
452	Pipa PVC 2 1/2"	meter	45.116	43.950	44.283	44.616	44.950	44.283
453	Pipa PVC 2"	meter	27.412	30.916	30.250	33.125	28.813	29.637
454	Pipa PVC 3"	meter	53.175	62.700	62.700	65.962	59.909	54.275
455	Pipa PVC 3/4"	meter	9.583	9.875	9.875	10.333	9.306	9.700
456	Pipa PVC 4"	meter	92.575	92.575	92.575	92.575	92.575	92.575
457	Pipa PVC Ø 110 mm	buah	238.400	241.150	241.150	241.150	239.650	217.266
458	Pipa PVC Ø 110 mm	meter	103.537	106.503	100.787	100.787	94.787	81.811
459	Pipa PVC Ø 150 mm	buah	822.500	822.500	822.500	518.500	822.500	575.350
460	Pipa PVC Ø 150 mm	meter	205.652	251.608	205.652	205.652	272.526	143.851
461	Pipa PVC Ø 200 mm	buah	1.380.000	1.380.000	1.380.000	706.650	1.380.000	978.750
462	Pipa PVC Ø 200 mm	meter	345.000	345.000	345.000	345.000	410.400	244.687
463	Pipa PVC Ø 250 mm	buah	2.133.700	2.133.700	2.133.700	1.303.975	2.133.700	1.548.200
464	Pipa PVC Ø 250 mm	meter	533.425	533.425	533.425	533.425	658.587	387.050

No.	Uraian	Satuan	KAB. GROBOGAN	KAB. DEMAK	KAB. SEMARANG	KOTA KENDAL	KOTA SALATIGA	KOTA SEMARANG
			Harga (Rp)	Harga (Rp)	Harga (Rp)	Harga (Rp)	Harga (Rp)	Harga (Rp)
(1)	(2)	(3)	(4)	(5)	(6)	(7)	(8)	(9)
465	Pipa PVC Ø 300 mm	meter	752.125	752.125	752.125	752.125	1.043.212	541.487
466	Pipa PVC Ø 300 mm	buah	3.008.500	3.008.500	3.008.500	1.843.000	3.008.500	2.165.950
467	Pipa PVC Ø 63 mm	buah	102.100	103.350	102.850	81.816	101.070	69.533
468	Pipa PVC Ø 63 mm	meter	43.337	42.521	44.087	43.337	37.059	34.133
469	Pipa PVC Ø 90 mm	buah	212.900	213.400	214.150	166.350	209.816	163.933
470	Pipa PVC Ø 90 mm	meter	75.037	76.134	75.537	82.125	66.537	59.691
471	Tee Ø 150 mm	buah	182.250	182.750	182.750	183.750	184.250	183.750
472	Tee Ø 200 mm	buah	428.550	569.600	424.300	424.300	431.550	434.300
473	Bak cuci piring	unit	145.750	146.500	172.700	221.666	147.250	171.366
474	Bak fiberglass	unit	279.500	1.390.000	282.166	358.166	280.750	294.866
475	Bak Teraso	Unit	716.500	708.000	695.500	713.000	709.500	713.000
476	Bathtub	Unit	3.200.000	3.200.000	3.200.000	3.200.000	3.200.000	3.232.000
477	Klep diameter 3/4"	buah	90.000	90.000	90.000	90.000	90.000	90.000
478	Kran Air	buah	55.750	42.033	55.250	60.000	55.000	48.866
479	Kran Zink	buah	457.000	457.000	457.000	457.000	457.000	457.000
480	Pelampung Otomatis	buah	30.600	30.600	30.600	30.600	30.600	30.600
481	Shower Set	unit	1.211.500	1.217.500	1.223.500	1.187.500	1.205.500	1.205.500
482	Soap holder	unit	108.000	48.000	112.250	111.250	107.250	109.750
483	Tangki Air 1000 liter	buah	2.583.000	2.583.000	2.635.000	2.609.000	2.596.000	2.674.250
484	Tempat Sabun	buah	85.000	85.000	85.000	85.000	85.000	85.000
485	Tissue/paper holder	unit	85.000	85.000	85.000	85.000	85.000	85.000
486	Towel bar	unit	117.650	117.650	117.650	117.650	117.650	117.650
487	Urinoir	unit	909.000	4.954.500	636.350	1.279.500	909.000	665.700
488	Wastafel	Unit	457.700	453.750	453.000	729.333	391.333	414.833
489	Waterdrain	buah	60.000	60.000	60.000	60.000	60.000	61.850
490	Closet duduk	Unit	2.467.000	2.022.200	2.397.200	2.457.666	2.700.000	2.296.166

No.	Uraian	Satuan	KAB. GROBOGAN	KAB. DEMAK	KAB. SEMARANG	KOTA KENDAL	KOTA SALATIGA	KOTA SEMARANG
			Harga (Rp)	Harga (Rp)	Harga (Rp)	Harga (Rp)	Harga (Rp)	Harga (Rp)
(1)	(2)	(3)	(4)	(5)	(6)	(7)	(8)	(9)
491	Closet Jongkok	Unit	945.300	684.500	1.126.500	820.666	1.088.000	807.333
492	Floor drain	Unit	24.750	24.250	32.900	46.000	25.000	29.200
493	Seal tape	buah	15.000	13.066	20.000	15.600	20.250	20.000
494	Anti stripping agent	kg	84.000	84.000	84.000	84.000	84.000	84.000
495	Asbuton	kg	5.838	2.482	2.482	2.482	5.794	2.482
496	Asbuton 50/30	kg	2.482	2.482	2.482	2.482	2.482	2.482
497	Aspal	kg	12.782	14.741	13.802	13.461	11.461	13.841
498	Aspal Emulsi	Liter	16.250	16.250	16.250	16.250	16.250	16.250
499	Aspal Emulsi	kg	14.934	14.462	14.462	14.285	14.462	14.470
500	Aspal Penetrasi 60/70	kg	16.129	16.129	16.129	16.129	16.129	16.129
501	Cold Paving Hot Mix Asbuton (CPHMA)	m3	2.050.000	2.050.000	2.050.000	2.050.000	2.050.000	2.050.000
502	Lapis perekat	liter	16.000	16.000	16.000	16.000	16.000	16.000
503	Modifier Aspal	kg	17.410	16.625	16.625	17.521	16.625	16.883
504	Joint Sealant	kg	52.200	52.200	52.200	52.200	52.200	52.200
505	Zat Aditif	kg	84.000	84.000	84.000	84.000	84.000	84.000
506	Acuan, Multipleks	m3	125.000	125.000	125.000	125.000	125.000	125.000
507	Alang-alang	ikat	56.000	56.000	56.000	56.000	56.000	56.000
508	Alat Penghampar Beton	Jam	220.000	220.000	220.000	220.000	220.000	220.000
509	Alluminium strip	meter	179.500	28.000	173.500	123.886	178.000	181.000
510	Allumunium Foil	m2	11.550	19.533	21.533	11.550	11.800	13.233
511	Anchorage	buah	2.469.000	2.469.000	2.469.000	2.469.000	2.469.000	2.469.000
512	Asphaltic Plug	m3	4.400.000	4.400.000	4.400.000	4.400.000	4.400.000	4.400.000
513	Bahan anti pengelupasan	kg	104.881	104.881	104.881	104.881	104.881	104.881
514	Bahan bakar	liter	15.100	15.100	15.100	18.975	15.100	16.000
515	Beton 15 MPa	m3	1.100.000	1.100.000	1.100.000	1.100.000	1.100.000	1.100.000
516	Beton K.300	m3	1.350.000	1.350.000	1.350.000	1.350.000	1.350.000	1.350.000

No.	Uraian	Satuan	KAB. GROBOGAN	KAB. DEMAK	KAB. SEMARANG	KOTA KENDAL	KOTA SALATIGA	KOTA SEMARANG
			Harga (Rp)	Harga (Rp)	Harga (Rp)	Harga (Rp)	Harga (Rp)	Harga (Rp)
(1)	(2)	(3)	(4)	(5)	(6)	(7)	(8)	(9)
517	Bilik Bambu	m2	20.000	20.000	20.000	20.000	57.500	20.000
518	Casing	m2	22.935	22.935	22.935	22.935	22.935	22.935
519	Cat Dasar	kg	70.008	56.312	55.812	57.562	56.312	57.062
520	Cat Lapisan Akhir	kg	73.000	74.750	74.750	74.750	74.750	77.500
521	Floor Hardener	kg	7.000	7.000	7.000	7.000	7.000	7.000
522	Gantungan/hanger	buah	8.000	8.000	8.000	8.250	8.000	8.000
523	Gebalan rumput	m2	20.000	20.000	20.000	20.000	20.000	20.000
524	Gedeg Bambu	m2	20.000	20.000	20.000	20.000	20.000	20.000
525	Geotekstil non-woven	m2	35.000	35.000	35.000	35.000	35.000	35.000
526	Geotekstil Separator	m2	38.000	38.000	38.000	38.000	38.000	38.000
527	Geotekstile Filter Kelas 2	m2	39.000	39.000	39.000	39.000	32.750	39.000
528	Glass Bead	Kg	19.933	22.050	22.050	23.366	22.050	20.000
529	HB-10	buah	12.000	12.000	12.000	12.000	12.000	12.000
530	HB-15	buah	14.800	14.800	14.800	14.800	14.800	14.800
531	HB-20	buah	17.600	17.600	17.600	17.600	17.600	17.600
532	Karpet	m2	39.333	40.166	69.777	40.527	36.444	39.916
533	Karung plastik/bagor/goni	m2	36.000	36.000	36.000	36.000	36.000	36.000
534	Karung plastik/bagor/goni	bh	23.500	13.000	13.000	13.000	13.000	13.000
535	Kerosen/Minyak Tanah	liter	30.422	38.233	38.233	38.233	38.233	30.589
536	Mata kucing	kg	123.300	123.300	123.300	123.300	123.300	123.300
537	Mesin Jet Pump kap.250 watt	unit	1.962.500	1.962.500	1.962.500	1.962.500	1.962.500	1.962.500
538	Mesin Pompa tekan kap. 150 watt	unit	1.350.000	1.350.000	1.350.000	1.350.000	1.350.000	1.350.000
539	Minyak Beton & bekisting	liter	37.050	37.050	37.050	37.050	37.050	37.050
540	Minyak bekisting	liter	37.425	30.950	37.425	37.425	38.175	37.925
541	Paku jalan memantul bujur sangkar	buah	45.000	45.000	45.000	45.000	45.000	45.000
542	Paku jalan memantul persegi panjang	m3	100.000	100.000	100.000	100.000	100.000	100.000

No.	Uraian	Satuan	KAB. GROBOGAN	KAB. DEMAK	KAB. SEMARANG	KOTA KENDAL	KOTA SALATIGA	KOTA SEMARANG
			Harga (Rp)	Harga (Rp)	Harga (Rp)	Harga (Rp)	Harga (Rp)	Harga (Rp)
(1)	(2)	(3)	(4)	(5)	(6)	(7)	(8)	(9)
543	Paku jalan tidak memantul	buah	56.900	56.900	56.900	56.900	56.900	56.900
544	Papan Cor	m3	2.000.000	2.000.000	2.000.000	2.000.000	2.000.000	2.000.000
545	Parquet	m2	256.017	256.017	265.308	271.758	256.017	281.408
546	Pengencer	liter	42.900	48.650	43.150	43.400	42.900	38.366
547	Penutup Atap Alderon UPVC Twinwall Double Layer	m2	200.000	200.000	200.000	200.000	200.000	200.000
548	Perancah kayu	m3	2.032.500	2.032.500	2.032.500	2.032.500	2.032.500	2.032.500
549	Phenol film 12 mm	lembar	210.000	210.000	210.000	210.000	210.000	210.000
550	Pintu alluminium	meter	500.000	500.000	500.000	500.000	500.000	500.000
551	Pintu Lipat Besi	m2	1.250.000	1.250.000	1.250.000	787.500	1.250.000	887.600
552	Plastic aerotor	buah	2.000	2.000	2.000	2.000	2.000	2.000
553	Politur	liter	98.000	100.500	98.500	98.500	97.500	98.000
554	Polytene 125 mikron	kg	193.204	193.205	193.205	193.205	193.205	193.205
555	Profil alluminium	meter	32.800	32.800	36.900	32.800	32.800	80.200
556	Ramset	buah	11.500	11.500	6.900	11.500	11.500	11.500
557	Rel Pengaman	meter	900.000	900.000	900.000	900.000	900.000	900.000
558	Rel Pintu sorong	set	235.250	208.000	235.250	619.333	226.500	232.900
559	Reng	m3	2.000.000	2.000.000	2.000.000	2.000.000	2.000.000	2.000.000
560	Rolling door Almunium	m2	550.000	550.000	525.000	550.000	550.000	594.150
561	Rooflight 90 x 180	lembar	152.000	152.000	152.000	152.000	152.000	152.000
562	Sabun	kg	13.750	13.875	12.283	17.416	14.125	14.125
563	Sapu lidi	bh	17.250	17.250	17.250	17.250	17.250	17.000
564	Screening	kg	160.000	160.000	160.000	160.000	160.000	160.000
565	Sealant	tube	19.000	18.250	19.000	28.983	18.500	18.500
566	Sealant	Kg	18.500	18.250	18.500	30.833	18.750	18.500
567	Sunscreen Allumunim	m2	695.359	695.359	688.629	695.359	695.359	695.359
568	Superplastisizer	kg	114.746	114.746	114.746	113.746	114.246	110.996

No.	Uraian	Satuan	KAB. GROBOGAN	KAB. DEMAK	KAB. SEMARANG	KOTA KENDAL	KOTA SALATIGA	KOTA SEMARANG
			Harga (Rp)	Harga (Rp)	Harga (Rp)	Harga (Rp)	Harga (Rp)	Harga (Rp)
(1)	(2)	(3)	(4)	(5)	(6)	(7)	(8)	(9)
569	Underlayer	m2	181.000	181.000	181.000	181.000	181.000	181.000
570	Vynil 30x30 cm	buah	24.450	24.700	24.450	24.450	24.700	24.950
571	Wallpaper	meter	31.066	31.816	58.610	31.066	31.066	31.066
572	Waterstop Lebar 150 mm	meter	60.555	60.055	60.305	59.805	58.805	60.055
573	Waterstop Lebar 200 mm	meter	101.000	102.000	100.000	100.000	102.000	101.500
574	Waterstop Lebar 230-320 mm	meter	114.155	112.905	110.655	114.155	112.905	112.405
575	Wax	kg	28.000	28.000	28.000	28.000	28.000	28.000
576	Woodstain	kg	98.000	97.000	98.000	98.000	97.000	96.000

DAFTAR HARGA SATUAN UPAH DAN ALAT

SUMBER DATA : **PASARAN BEBAS**

D A E R A H : **KAB. DEMAK, KOTA SEMARANG, KOTA KENDAL, KOTA SALATIGA, KAB. GROBOGAN, KAB. SEMARANG**

Edisi ke-2 Tahun 2024

No.	Uraian	Satuan	KAB. GROBOGAN	KAB. DEMAK	KAB. SEMARANG	KOTA KENDAL	KOTA SALATIGA	KOTA SEMARANG
			Harga (Rp)	Harga (Rp)	Harga (Rp)	Harga (Rp)	Harga (Rp)	Harga (Rp)
(1)	(2)	(3)	(4)	(5)	(6)	(7)	(8)	(9)
1	KEPALA TUKANG	OH	111.542	108.980	129.000	137.431	120.000	165.000
2	MANDOR	OH	126.034	123.585	136.000	160.510	120.000	155.000
3	MANDOR	Jam	18.005	17.655	19.429	22.930	17.142	19.375
4	OPERATOR TERLATIH	OH	107.310	108.980	122.000	130.410	200.000	144.000
5	PEKERJA	OH	86.908	84.263	102.000	100.317	95.000	129.750
6	PEKERJA	Jam	12.415	12.038	14.571	14.331	13.571	16.219
7	PEMBANTU OPERATOR	OH	82.544	104.486	102.000	100.317	110.000	144.000
8	TUKANG	OH	103.655	101.249	122.000	130.410	110.000	155.000
9	TUKANG	Jam	14.808	14.464	17.428	18.630	15.714	19.375
10	TUKANG ALUMUNIUM	OH	100.000	101.249	122.000	130.410	110.000	155.000
11	TUKANG BATU	OH	100.000	101.249	122.000	130.410	110.000	155.000
12	TUKANG BATU	Jam	14.286	14.464	17.428	18.630	15.714	19.375
13	TUKANG BESI	OH	100.000	101.249	122.000	130.410	110.000	155.000
14	TUKANG CAT	OH	100.000	101.249	122.000	130.410	110.000	155.000
15	TUKANG KAYU	OH	100.000	101.249	122.000	130.410	115.000	155.000
16	TUKANG PIPA	OH	110.000	101.249	122.000	130.410	110.000	155.000
17	AMP (Asphalt Mixing Plant)	Jam	5.500.000	5.500.000	5.500.000	5.876.900	5.500.000	5.500.000
18	Asp. Distributor	Jam	200.000	200.000	200.000	200.000	200.000	200.000
19	Asp. Finisher	Jam	280.000	280.000	280.000	280.000	280.000	280.000
20	Asphalt Finisher	Jam	280.000	280.000	280.000	280.000	280.000	280.000
21	Asphalt Cutter	jam	38.000	38.000	38.000	38.000	38.000	38.000

No.	Uraian	Satuan	KAB. GROBOGAN	KAB. DEMAK	KAB. SEMARANG	KOTA KENDAL	KOTA SALATIGA	KOTA SEMARANG
			Harga (Rp)	Harga (Rp)	Harga (Rp)	Harga (Rp)	Harga (Rp)	Harga (Rp)
(1)	(2)	(3)	(4)	(5)	(6)	(7)	(8)	(9)
22	Baby Vibratory Rollerv	jam	80.000	80.000	80.000	80.000	80.000	80.000
23	Bar bender	hari	350.000	350.000	350.000	350.000	350.000	350.000
24	Bar cutter	hari	350.000	350.000	350.000	350.000	350.000	350.000
25	Batching Plant	Jam	750.000	750.000	750.000	899.000	750.000	750.000
26	Bore Pile	jam	550.000	550.000	550.000	970.315	550.000	550.000
27	Bulldozer 100 - 150 hp	Jam	505.000	505.000	505.000	576.263	505.000	505.000
28	Chainsaw	Jam	50.000	50.000	50.000	39.127	50.000	50.000
29	Chainsaw 20"; 5,5HP	hari	150.000	150.000	150.000	150.000	150.000	150.000
30	Chainsaw 30"; 7,5HP	hari	150.000	150.000	150.000	150.000	150.000	150.000
31	Chainsaw 35"; 10 HP	hari	150.000	150.000	150.000	150.000	150.000	150.000
32	Cold milling	Jam	1.110.000	1.110.000	1.110.000	1.110.000	1.110.000	1.110.000
33	Compressor	Jam	120.000	120.000	120.000	152.750	120.000	120.000
34	Conc. Paver (Slipform paver)	Jam	2.000.000	2.000.000	2.000.000	2.000.000	2.000.000	2.000.000
35	Concrete Vibrator	Jam	45.000	45.000	45.000	65.350	45.000	45.000
36	Concrete Cutter	jam	38.000	38.000	38.000	38.000	38.000	38.000
37	Concrete Mixer	Jam	80.000	80.000	80.000	80.000	80.000	80.000
38	Concrete Mixing Plant	Jam	750.000	750.000	750.000	750.000	750.000	750.000
39	Concrete pump	Jam	400.000	400.000	400.000	400.000	400.000	400.000
40	Crane 10-15 Ton	Jam	456.250	562.500	562.500	756.250	562.500	562.500
41	CRANE ON TRACK 75-100 TON	Jam	1.315.000	1.000.000	1.000.000	1.000.000	1.000.000	1.000.000
42	Dump Truck	Jam	318.000	336.000	336.000	298.227	336.000	336.000
43	Excavator	Jam	375.000	375.000	375.000	518.169	375.000	375.000
44	Flat Bed Truck	jam	150.000	150.000	150.000	357.142	150.000	150.000
45	Genset	Jam	250.000	250.000	250.000	250.000	250.000	250.000
46	Genset 1500 watt	hari	300.000	350.000	350.000	442.500	350.000	350.000
47	Genset 5-25kva+bbm	Jam	167.000	167.000	167.000	167.000	167.000	167.000

No.	Uraian	Satuan	KAB. GROBOGAN	KAB. DEMAK	KAB. SEMARANG	KOTA KENDAL	KOTA SALATIGA	KOTA SEMARANG
			Harga (Rp)	Harga (Rp)	Harga (Rp)	Harga (Rp)	Harga (Rp)	Harga (Rp)
(1)	(2)	(3)	(4)	(5)	(6)	(7)	(8)	(9)
48	Gergaji besi	hari	48.000	48.000	48.000	48.000	48.000	48.000
49	Jack Hammer	Jam	45.000	45.000	45.000	82.047	45.000	45.000
50	Jack Hammer Drill 2,5 KW + Genset 5 KW	hari	295.000	295.000	295.000	295.000	295.000	295.000
51	Jack Hammer Drill-1,5 KW + Genset 3 KWH	hari	275.000	275.000	275.000	275.000	275.000	275.000
52	Kuas	buah	22.000	19.366	21.733	22.333	21.750	16.766
53	Kwas	buah	22.000	19.366	21.566	22.666	21.500	16.600
54	Linggis	hari	35.000	35.000	35.000	35.000	35.000	35.000
55	Mesin Las	jam	40.000	40.000	40.000	40.000	40.000	40.000
56	Mesin bor	Jam	30.625	30.625	30.625	30.625	30.625	30.625
57	Mesin pemotong rumput	jam	20.000	20.000	20.000	20.000	20.000	20.000
58	Mesin pemotong rumput	hari	113.333	100.000	100.000	100.000	100.000	100.000
59	Mesin poles	unit/hari	100.000	100.000	100.000	100.000	100.000	100.000
60	Mini Excavator	Jam	220.000	220.000	220.000	220.000	220.000	220.000
61	Mobil pick up	jam	28.000	28.000	28.000	28.000	28.000	28.000
62	Mobile crane <=3 ton	hari	1.218.000	1.218.000	1.218.000	1.218.000	1.218.000	1.218.000
63	Molen/Beton mixer	hari	300.000	300.000	300.000	300.000	300.000	300.000
64	Motor Grader	Jam	350.000	350.000	350.000	350.000	350.000	350.000
65	P.Tire Roller 8 - 10 ton	Jam	350.000	350.000	350.000	350.000	350.000	350.000
66	Pahat beton	hari	17.700	17.700	17.700	17.700	17.700	17.700
67	Palu/godam	hari	380.000	380.000	380.000	380.000	380.000	380.000
68	Pile Driver / Hammer	jam	85.000	45.000	45.000	45.000	45.000	45.000
69	Power Broom	Jam	60.000	60.000	60.000	60.000	60.000	60.000
70	Pressure grout machine	Jam	62.500	62.500	62.500	62.500	62.500	62.500
71	Rock Drill Breaker	Jam	400.000	400.000	400.000	400.000	400.000	400.000
72	Sheepfoot Roller	Jam	640.000	640.000	640.000	640.000	640.000	640.000
73	Stamper	Jam	40.000	40.000	40.000	40.000	40.000	40.000

No.	Uraian	Satuan	KAB. GROBOGAN	KAB. DEMAK	KAB. SEMARANG	KOTA KENDAL	KOTA SALATIGA	KOTA SEMARANG
			Harga (Rp)	Harga (Rp)	Harga (Rp)	Harga (Rp)	Harga (Rp)	Harga (Rp)
(1)	(2)	(3)	(4)	(5)	(6)	(7)	(8)	(9)
74	Tandem Roller	Jam	350.000	350.000	350.000	350.000	350.000	350.000
75	Theodolite	hari	150.000	150.000	150.000	150.000	150.000	150.000
76	Thermoplastic Road Marking Machine	Jam	58.000	58.000	58.000	63.250	58.000	58.000
77	Thermoplastic spreading machine	Jam	60.000	60.000	60.000	60.000	60.000	60.000
78	Track Loader	Jam	300.000	300.000	300.000	300.000	300.000	300.000
79	Tronton	jam	400.000	400.000	400.000	400.000	400.000	400.000
80	Truck Crane 3 Ton	Jam	150.000	150.000	150.000	150.000	150.000	150.000
81	Truck Mixer	Jam	350.000	350.000	350.000	350.000	350.000	350.000
82	Truk Tanki Air	Jam	200.000	200.000	200.000	200.000	200.000	200.000
83	Vibrator Concrete	hari	700.000	700.000	700.000	700.000	700.000	700.000
84	Vibrator Roller self 7 ton	Jam	240.000	240.000	240.000	240.000	240.000	240.000
85	Waterpass	hari	100.000	100.000	100.000	100.000	100.000	100.000
86	Welding set	Jam	50.000	50.000	50.000	50.000	50.000	50.000
87	Wheel Loader	Jam	300.000	300.000	300.000	300.000	300.000	300.000



HARGA SATUAN DASAR
BAHAN BANGUNAN DAN UPAH





WILAYAH PATI

KABUPATEN BLORA
KABUPATEN REMBANG
KABUPATEN PATI
KABUPATEN KUDUS
KABUPATEN JEPARA

DAFTAR HARGA SATUAN BAHAN BANGUNAN

SUMBER DATA : **PASARAN BEBAS**
D A E R A H : **KAB. BLORA, KAB. JEPARA, KAB. KUDUS, KAB. PATI, KAB. REMBANG**

Edisi ke-2 Tahun 2024

No.	Uraian	Satuan	KAB. BLORA	KAB. REMBANG	KAB. PATI	KAB. KUDUS	KAB. JEPARA
			Harga (Rp)	Harga (Rp)	Harga (Rp)	Harga (Rp)	Harga (Rp)
(1)	(2)	(3)	(4)	(5)	(6)	(7)	(8)
1	Door closer	set	314.000	378.000	363.300	331.300	337.666
2	Door holder	buah	264.000	378.000	378.000	378.000	381.750
3	Door Stop	buah	56.500	35.133	44.333	38.166	31.833
4	Engsel dan Grendel Angin	buah	18.566	17.200	19.500	22.633	19.166
5	Engsel dan Grendel Kupu-kupu biasa	buah	17.025	23.766	23.000	23.000	22.250
6	Engsel dan Grendel Nylon kupu-kupu	buah	73.550	129.000	129.000	129.000	129.000
7	Engsel jendela merk Solid 3"	bh	61.000	59.750	59.750	60.250	60.000
8	Engsel pintu merk Solid 4"	bh	102.000	100.000	102.000	100.000	100.000
9	Floor hinge	buah	724.000	724.000	724.000	724.000	724.000
10	grendel jendela merk SOLID	bh	14.750	14.500	14.500	14.500	14.750
11	grendel pintu merk SOLID	bh	33.350	33.100	32.850	32.350	33.100
12	Grendel Tanam / Flush Bolt 644 SOLID 6"	bh	86.250	85.000	85.750	85.000	84.500
13	Kait Angin	buah	16.500	17.950	12.486	16.133	15.333
14	Spring knip	buah	29.340	44.100	44.350	36.200	43.850
15	Handle Pintu	buah	127.500	148.750	240.000	314.750	318.500
16	Kunci lemari	set	18.200	8.133	8.300	6.800	6.550
17	Kunci Momen	buah	357.500	357.500	357.500	357.500	357.500
18	Kunci silinder	buah	68.075	91.250	90.000	97.133	90.000
19	Kunci slot	buah	22.027	19.975	20.225	20.225	20.225
20	Kunci tanam	buah	64.166	66.750	94.500	112.166	66.250
21	Kunci tanam antik	buah	86.000	85.000	85.000	85.000	85.000
22	Kunci tanam biasa	buah	86.866	90.550	110.000	102.500	88.000

No.	Uraian	Satuan	KAB. BLORA	KAB. REMBANG	KAB. PATI	KAB. KUDUS	KAB. JEPARA
			Harga (Rp)	Harga (Rp)	Harga (Rp)	Harga (Rp)	Harga (Rp)
(1)	(2)	(3)	(4)	(5)	(6)	(7)	(8)
23	Kunci tanam KM	buah	114.300	110.075	121.500	88.466	92.250
24	Besi List Kaca 1 x 1 cm	meter	65.958	64.708	51.605	66.958	66.708
25	Besi Square tube	meter	32.916	32.416	30.111	32.916	32.166
26	Besi Tempa	m2	389.500	389.500	389.500	389.500	389.500
27	Rangka metal hollow 40 40	meter	17.544	15.211	17.066	17.316	16.777
28	Baja L 40.40.4	kg	12.400	12.400	12.400	12.400	12.400
29	Baja Profil	kg	18.000	18.525	17.750	18.500	20.000
30	Baja ringan C 75 t=0,75mm (1 mtr)	m'	14.333	14.083	14.333	14.083	14.333
31	Baja ringan C 75 t=0,75mm (6 mtr)	batang	93.125	85.500	87.250	85.750	84.250
32	Baja ringan C 75 t=1 mm (1 mtr)	m'	37.583	37.583	37.583	38.083	37.333
33	Baja ringan canai dingin C75	kg	17.080	17.272	14.409	15.872	14.409
34	Baja Strip (0,2x2) cm	kg	25.000	25.750	36.277	24.750	25.000
35	Baja tulangan	kg	14.400	16.000	14.333	16.000	16.000
36	Baja tulangan (polos)	kg	13.170	13.583	13.416	13.583	13.583
37	Baja Tulangan Polos BjTP 280	kg	12.866	13.000	13.000	13.000	13.000
38	Baja tulangan sirip BjTS 280	kg	12.866	13.000	13.000	13.000	13.000
39	Besi Canal	kg	14.688	14.594	14.594	15.094	14.594
40	Dynabolt	bh	3.279	3.059	2.872	3.309	3.059
41	Besi baja IWF	kg	14.378	14.628	15.418	15.418	14.128
42	Tiang pancang baja	m	673.500	673.500	673.500	673.500	673.500
43	Besi Beton Polos	kg	13.590	13.338	13.088	14.713	13.838
44	Besi Hollow (50x50x3) mm	kg	8.420	8.712	8.462	8.712	8.712
45	Hollow Galvalum 20 x 40 x 0,25 mm (4 mtr)	m'	5.212	4.925	4.925	4.925	4.925
46	Hollow Galvalum 20 x 40 x 0,3 mm (4 mtr)	m'	5.675	5.675	5.675	5.675	5.675
47	Hollow Galvalum 40 x 40 x 0,25 mm (4 mtr)	m'	16.775	6.550	6.550	6.550	6.550
48	Hollow Galvalum 40 x 40 x 0,3 mm (4 mtr)	m'	7.150	7.150	7.150	7.150	7.150

No.	Uraian	Satuan	KAB. BLORA	KAB. REMBANG	KAB. PATI	KAB. KUDUS	KAB. JEPARA
			Harga (Rp)	Harga (Rp)	Harga (Rp)	Harga (Rp)	Harga (Rp)
(1)	(2)	(3)	(4)	(5)	(6)	(7)	(8)
49	Hollow Galvanis 20x40x1,5 mm (6 mtr)	batang	151.750	154.000	150.250	150.250	149.500
50	Besi pelat baja	kg	14.849	19.766	15.099	16.232	15.099
51	Besi Strip	kg	15.350	13.100	15.300	13.100	13.100
52	Besi siku L 30.30.3	kg	44.033	58.050	44.366	43.700	57.050
53	Besi Strip	meter	10.589	11.289	7.333	7.333	7.333
54	Jaring Anyaman Tulangan Tunggal M6-M8	kg	15.050	11.100	11.100	11.100	14.475
55	Jaring kawat baja dilas	kg	15.333	12.750	12.750	13.250	12.750
56	Kawat benrad	kg	20.475	18.225	18.500	18.925	19.000
57	Kawat beton	kg	20.350	19.333	18.625	19.000	19.333
58	Kawat Bronjong	kg	17.000	17.000	17.000	17.000	17.000
59	Kawat Bronjong	bh	435.750	429.250	425.000	427.250	425.000
60	Kawat diameter 4 mm	kg	61.709	51.300	68.750	68.750	68.750
61	Kawat duri	meter	1.507	1.591	1.405	1.605	1.507
62	Kawat Harmonika	m2	27.000	25.000	25.750	25.500	25.000
63	Kawat jaring	lembar	94.150	92.900	92.400	93.150	95.150
64	Kawat jaring panjang 2,4 m dan aksesoris	lembar	92.800	92.800	92.800	92.800	92.800
65	Kawat las	kg	30.500	38.500	43.125	38.333	39.166
66	Kawat Nyamuk Nylon	m2	22.966	18.400	20.200	21.700	18.400
67	Kawat seng 3mm	kg	24.185	24.185	24.185	24.935	24.435
68	Beton fc 20 Mpa	m3	1.584.479	1.584.479	1.584.479	1.584.479	1.584.479
69	Beton Ready Mixed	m3	860.000	860.000	860.000	860.000	860.000
70	Kolom Beton Pracetak	batang	325.000	280.000	280.000	280.000	280.000
71	Lapis Drainase	m3	192.622	192.622	192.622	192.622	192.622
72	Panel Beton Pracetak	lembar	295.000	420.000	420.000	420.000	420.000
73	Bahan Penutup Type DS 1	m2	165.438	165.438	165.438	165.438	165.438
74	Bahan Penutup Type DS 2	m2	194.853	194.853	194.853	194.853	194.853

No.	Uraian	Satuan	KAB. BLORA	KAB. REMBANG	KAB. PATI	KAB. KUDUS	KAB. JEPARA
			Harga (Rp)	Harga (Rp)	Harga (Rp)	Harga (Rp)	Harga (Rp)
(1)	(2)	(3)	(4)	(5)	(6)	(7)	(8)
75	Bahan Penutup Type DS 3	m2	206.655	206.655	206.655	206.655	206.655
76	Bahan Pracetak Saluran U Type DS 1	m2	659.750	659.750	659.750	659.750	659.750
77	Bahan Pracetak Saluran U Type DS 2	m2	777.071	777.071	777.071	777.071	777.071
78	Bahan Pracetak Saluran U Type DS 3	m2	830.613	830.613	830.613	830.613	830.613
79	BUIS BETON Ø 100 cm - 100 cm	buah	500.000	487.500	600.000	600.000	600.000
80	BUIS BETON Ø 30 cm - 100 cm	buah	99.833	94.000	100.000	100.000	115.000
81	BUIS BETON Ø 40 cm - 100 cm	buah	115.000	115.000	120.000	120.000	120.000
82	BUIS BETON Ø 50 cm - 100 cm	buah	162.500	162.500	190.000	190.000	190.000
83	BUIS BETON Ø 60 cm - 100 cm	buah	250.000	250.000	250.000	250.000	250.000
84	BUIS BETON Ø 80 cm - 100 cm	buah	500.000	500.000	500.000	500.000	500.000
85	Paving Block Berwarna Tebal 6 Cm	m2	92.766	88.375	82.375	115.375	82.375
86	Paving Block Tebal 6 cm	m2	73.700	68.250	74.750	103.500	70.833
87	Paving Block Tebal 8 cm Berwarna	m2	122.966	161.000	131.500	161.000	123.000
88	Paving Block Tebal 8 Cm Natural	m2	109.700	131.000	104.125	178.000	108.000
89	Agregat Base Kelas A	m3	314.700	324.600	324.600	340.100	343.100
90	Agregat Base Kelas B	m3	292.125	292.833	290.000	319.500	324.500
91	Agregat Base Kelas S	m3	270.000	286.333	280.500	290.000	295.000
92	Agregat Halus	m3	311.240	324.250	320.500	345.565	344.500
93	Agregat Pecah Kasar	m3	335.925	372.333	368.500	355.177	373.333
94	Agregat Pecah Mesin 0-5 mm	m3	346.640	355.125	358.000	355.000	358.750
95	Agregat Pecah Mesin 20-30 mm	m3	321.140	339.125	337.375	345.750	349.500
96	Agregat Pecah Mesin 5-10 & 10-15 mm	m3	341.875	351.375	352.375	351.250	355.000
97	Bata merah	buah	686	625	877	1.130	900
98	Bata pelapis	buah	1.966	1.950	1.950	1.900	1.950
99	Bata Ringan Tebal 10 cm	buah	9.164	8.535	10.235	9.345	9.620
100	Bata Ringan Tebal 7,5 cm	buah	6.972	6.900	7.833	7.350	7.700

No.	Uraian	Satuan	KAB. BLORA	KAB. REMBANG	KAB. PATI	KAB. KUDUS	KAB. JEPARA
			Harga (Rp)	Harga (Rp)	Harga (Rp)	Harga (Rp)	Harga (Rp)
(1)	(2)	(3)	(4)	(5)	(6)	(7)	(8)
101	Bata Rooster	buah	10.970	10.090	9.316	10.650	9.983
102	Bata Terawang/Berongga	buah	9.950	9.975	7.316	9.975	8.975
103	Batako	bh	2.500	1.800	2.500	2.500	2.500
104	Batu Paras	m2	130.000	130.000	130.000	130.000	130.000
105	Glass Block 20x20 cm	bh	27.166	25.000	25.000	25.000	25.000
106	Batu Belah	m3	299.500	293.633	275.250	295.333	295.700
107	BATU KALI Bulat Utuh	m3	276.920	297.166	290.333	281.250	291.500
108	BATU KALI Pecah 10/15	m3	327.200	370.333	348.500	380.000	338.250
109	Batu pecah	m3	337.025	352.333	347.666	338.100	348.833
110	Kapur	kg	68.000	67.750	68.750	67.250	67.000
111	Kapur Padam	m3	95.673	134.760	134.760	169.840	134.760
112	KAPUR Pasang	m3	242.857	239.285	258.690	239.523	293.790
113	Kerikil	m3	352.806	367.875	364.833	351.000	404.500
114	Kerikil (2cm/3cm)	m3	342.106	339.333	340.500	315.500	377.750
115	Koral	m3	310.006	175.000	290.000	295.000	297.500
116	Koral Beton (m3)	m3	310.006	175.000	295.000	295.000	297.500
117	Pasir	m3	302.833	307.500	308.333	310.000	297.000
118	Pasir Beton	m3	306.500	305.916	309.600	332.157	312.600
119	PASIR Pasang	m3	282.000	293.125	284.400	277.800	282.000
120	PASIR Urug	m3	199.450	242.650	199.990	201.490	215.812
121	Sirtu	m3	174.411	130.766	133.075	148.300	146.825
122	Timbunan pasir	m3	120.000	119.500	120.000	122.500	121.750
123	Mortar	m3	103.000	103.000	103.000	103.000	103.000
124	Semen (50 Kg)	zak	70.833	74.250	75.500	75.750	75.500
125	Semen Grout	kg	4.547	7.173	7.340	9.004	7.173
126	Semen Merah	m3	960.000	960.000	583.300	631.500	566.250

No.	Uraian	Satuan	KAB. BLORA	KAB. REMBANG	KAB. PATI	KAB. KUDUS	KAB. JEPARA
			Harga (Rp)	Harga (Rp)	Harga (Rp)	Harga (Rp)	Harga (Rp)
(1)	(2)	(3)	(4)	(5)	(6)	(7)	(8)
127	Semen Portland	kg	1.382	1.412	1.375	1.477	1.416
128	Semen warna	kg	13.300	17.800	15.733	17.475	18.050
129	Bahan Tanah Timbunan	m3	130.285	130.285	130.285	130.285	130.285
130	Tanah Liat	m3	128.404	120.754	137.857	135.714	95.357
131	Timbunan Pilihan	m3	190.140	198.666	179.500	179.600	174.500
132	Urugan Pilihan	m3	208.066	228.000	148.333	195.000	190.000
133	Menie A	liter	37.825	24.666	35.250	44.400	35.500
134	Menie B	liter	35.625	32.500	25.250	35.166	24.750
135	Menie Besi	liter	52.325	53.325	41.025	52.325	44.400
136	Menie Besi (Zinc Chromate)	kg	65.800	50.575	45.866	53.075	54.150
137	Pengencer	Kg	51.375	52.500	42.500	52.000	51.833
138	Residu	liter	6.700	14.375	8.000	8.000	8.000
139	Cat	Kg	34.350	33.271	32.700	35.142	38.900
140	Cat antara	kg	125.026	135.533	156.250	154.750	152.500
141	Cat Anti Karat	kg	69.540	72.833	68.750	72.945	68.750
142	Cat Kayu Dasar	kg	57.300	50.000	60.000	66.166	50.500
143	Cat Marka (bukan thermoplastic)	kg	69.666	68.833	69.166	69.166	68.333
144	Cat Marka (Thermoplastic)	kg	65.533	57.555	58.889	57.389	58.889
145	Cat Menie Kayu	liter	63.240	62.100	48.900	53.400	49.933
146	Cat penutup	Kg	87.575	81.850	64.250	90.666	90.666
147	Tinner	liter	35.250	64.500	63.000	62.750	62.750
148	Ampelas	lembar	5.552	6.890	5.825	5.200	6.266
149	Dempul	Kg	53.633	41.016	38.966	42.450	40.466
150	Melamic	kg	126.000	137.250	137.250	135.250	134.750
151	Plamuur	kg	20.666	33.666	27.866	32.750	33.833
152	Politur jadi	liter	89.737	92.333	77.750	96.000	97.500

No.	Uraian	Satuan	KAB. BLORA	KAB. REMBANG	KAB. PATI	KAB. KUDUS	KAB. JEPARA
			Harga (Rp)	Harga (Rp)	Harga (Rp)	Harga (Rp)	Harga (Rp)
(1)	(2)	(3)	(4)	(5)	(6)	(7)	(8)
153	Sanding	kg	92.000	85.000	85.000	85.000	85.000
154	Teak Oil	liter	73.583	71.500	69.500	70.750	70.750
155	Vernis	liter	64.833	68.750	56.666	65.000	56.166
156	Wood filler	kg	38.037	25.000	25.500	32.866	25.500
157	Kalkarium	kg	50.500	50.500	50.500	49.750	50.500
158	Kapur sirih	kg	9.500	9.500	9.500	9.500	9.500
159	Isolasi	bh	8.962	9.425	9.425	9.175	9.425
160	Klem	bush	533	450	633	450	900
161	L Bow	buah	2.300	7.850	10.233	7.600	6.400
162	Las Dop	buah	493	493	493	493	493
163	MCB	buah	36.400	37.000	36.750	37.250	37.833
164	MCCB (Boks MCB)	buah	653.683	631.100	621.850	612.600	615.600
165	Mongkok	buah	1.397	1.397	1.397	1.397	1.397
166	T Dus	buah	2.323	1.397	1.397	1.397	1.598
167	Fitting	buah	11.550	11.850	11.850	11.600	11.900
168	Kabel	meter	8.900	5.500	5.500	5.500	6.366
169	Kabel NYM Supreme 2×2,5 mm²	m'	16.000	16.000	16.000	16.000	16.000
170	Kabel NYM Supreme 3×2,5 mm²	m'	20.800	20.800	20.800	20.800	20.800
171	Kabel NYY 2 x 10 mm² dan aksesoris	m'	33.250	33.250	32.750	33.750	33.500
172	Kabel NYY 2 x 16 mm² dan aksesoris	m'	41.500	42.750	42.500	42.000	42.500
173	Kabel NYY 2 x 6 mm² dan aksesoris	m'	25.500	25.250	25.500	24.750	25.250
174	Kabel NYY 3 x 1,5 mm² dan aksesoris	m'	14.000	14.000	14.000	14.000	14.000
175	Kabel NYY 3 x 10 mm² dan aksesoris	m'	40.000	40.000	40.000	40.000	40.000
176	Kabel NYY 3 x 16 mm² dan aksesoris	m'	50.000	50.000	50.000	50.000	50.000
177	Kabel NYY 3 x 25 mm² dan aksesoris	m'	76.000	76.000	76.000	76.000	76.000
178	Kabel NYY 3 x 35 mm² dan aksesoris	m'	100.000	100.000	100.000	100.000	100.000

No.	Uraian	Satuan	KAB. BLORA	KAB. REMBANG	KAB. PATI	KAB. KUDUS	KAB. JEPARA
			Harga (Rp)	Harga (Rp)	Harga (Rp)	Harga (Rp)	Harga (Rp)
(1)	(2)	(3)	(4)	(5)	(6)	(7)	(8)
179	Kabel NYY 3 x 4 mm² dan aksesoris	m'	24.000	24.000	24.000	24.000	24.000
180	Kabel NYY 3 x 50 mm² dan aksesoris	m'	125.000	125.000	125.000	125.000	125.000
181	Kabel NYY 3 x 6 mm² dan aksesoris	m'	30.000	30.000	30.000	30.000	30.000
182	Kabel NYY 4 x 1,5 mm² dan aksesoris	m'	16.000	16.000	16.000	16.000	16.000
183	Kabel NYY 4 x 10 mm² dan aksesoris	m'	49.000	49.000	49.000	49.000	49.000
184	Kabel NYY 4 x 120 mm² dan aksesoris	m'	380.000	380.000	380.000	380.000	380.000
185	Kabel NYY 4 x 150 mm² dan aksesoris	m'	465.000	465.000	465.000	465.000	465.000
186	Kabel NYY 4 x 16 mm² dan aksesoris	m'	65.000	65.000	65.000	65.000	65.000
187	Kabel NYY 4 x 185 mm² dan aksesoris	m'	580.000	580.000	580.000	580.000	580.000
188	Kabel NYY 4 x 2,5 mm² dan aksesoris	m'	95.000	95.000	95.000	95.000	95.000
189	Kabel NYY 4 x 240 mm² dan aksesoris	m'	20.000	20.000	20.000	20.000	20.000
190	Kabel NYY 4 x 25 mm² dan aksesoris	m'	755.000	755.000	755.000	755.000	755.000
191	Kabel NYY 4 x 300 mm² dan aksesoris	m'	935.000	935.000	935.000	935.000	935.000
192	Kabel NYY 4 x 35 mm² dan aksesoris	m'	125.000	125.000	125.000	125.000	125.000
193	Kabel NYY 4 x 4 mm² dan aksesoris	m'	29.000	29.000	29.000	29.000	29.000
194	Kabel NYY 4 x 50 mm² dan aksesoris	m'	165.000	165.000	165.000	165.000	165.000
195	Kabel NYY 4 x 6 mm² dan aksesoris	m'	36.000	36.000	36.000	36.000	36.000
196	Kabel NYY 4 x 70 mm² dan aksesoris	m'	225.000	225.000	225.000	225.000	225.000
197	Kabel NYY 4 x 95 mm² dan aksesoris	m'	305.000	305.000	305.000	305.000	305.000
198	Saklar tunggal	buah	14.200	13.950	14.200	14.200	14.866
199	Kaca buram 12 mm	m2	470.000	470.000	470.000	470.000	470.000
200	KACA Cermin tebal 5 mm	m2	142.333	137.000	134.250	137.000	156.166
201	Kaca cermin 8 mm	m2	181.333	149.500	148.750	146.500	149.500
202	Kaca patri 5 mm	m2	1.592.333	1.275.750	1.301.500	1.297.250	1.280.000
203	Kaca Bening tebal 10mm	m2	215.250	214.250	211.000	210.000	214.250
204	Kaca Bening tebal 6mm	m2	150.000	150.000	151.500	153.750	152.250

No.	Uraian	Satuan	KAB. BLORA	KAB. REMBANG	KAB. PATI	KAB. KUDUS	KAB. JEPARA
			Harga (Rp)	Harga (Rp)	Harga (Rp)	Harga (Rp)	Harga (Rp)
(1)	(2)	(3)	(4)	(5)	(6)	(7)	(8)
205	Kaca Polos 3 mm	m2	96.333	94.000	88.000	90.500	102.500
206	Kaca Polos 5 mm	m2	110.966	99.733	97.666	97.500	113.000
207	Kaca Polos 6 mm	m2	106.250	105.250	102.750	105.250	103.750
208	Kaca Polos 8 mm	m2	164.833	125.750	125.750	123.250	168.166
209	Kaca ray band 5mm	m2	75.000	75.000	75.000	75.000	75.000
210	Kaca ray band 8mm	m2	105.750	107.000	105.500	107.000	135.000
211	Kaca Tempered 12mm	m2	298.750	297.500	297.500	298.250	460.000
212	Kaca wireglassed 5 mm	m2	315.461	285.692	286.942	286.942	281.385
213	Profil kaca	meter	162.000	163.500	160.500	166.000	163.500
214	Bambu diameter 6-8/600 cm	batang	22.784	18.209	21.212	21.379	21.679
215	Dolken kayu diameter 8 -10 /400 cm	batang	15.300	16.000	23.300	16.000	16.000
216	JATI Balok/pesagen	m3	14.748.400	14.500.000	15.250.000	14.500.000	25.620.000
217	JATI Papan	m3	17.498.400	20.000.000	20.500.000	20.000.000	20.000.000
218	KAMPER Balok/pesagen	m3	8.500.000	8.500.000	8.500.000	8.500.000	8.500.000
219	KAMPER Papan	m3	9.900.000	9.900.000	9.900.000	9.900.000	9.900.000
220	Balok kayu kelas II	m3	7.040.836	1.227.273	1.227.273	1.227.273	1.227.273
221	Balok Kayu Meranti	m3	2.732.000	2.732.000	2.732.000	2.732.000	2.732.000
222	Kayu Bakar	m3	7.200.000	7.200.000	7.200.000	7.200.000	7.200.000
223	Kayu balok 5/7 kelas III	m3	8.385.000	7.500.000	7.500.000	7.500.000	7.500.000
224	Kayu kelas III	m3	8.570.400	7.500.000	7.500.000	7.500.000	7.500.000
225	Kayu kelas III (papan)	m3	8.570.400	7.500.000	7.500.000	7.500.000	7.500.000
226	Kayu papan kelas II	m3	6.500.000	6.500.000	6.500.000	6.500.000	6.500.000
227	Kayu papan kelas III	m3	8.570.400	7.500.000	7.500.000	7.500.000	7.500.000
228	Kayu Perancah	m3	1.990.325	1.691.250	1.691.250	1.691.250	1.691.250
229	Lantai UPVC decking	m2	504.926	504.926	504.926	504.926	504.926
230	Papan Kayu 2/20	m3	2.000.000	2.000.000	2.000.000	2.000.000	2.000.000

No.	Uraian	Satuan	KAB. BLORA	KAB. REMBANG	KAB. PATI	KAB. KUDUS	KAB. JEPARA
			Harga (Rp)	Harga (Rp)	Harga (Rp)	Harga (Rp)	Harga (Rp)
(1)	(2)	(3)	(4)	(5)	(6)	(7)	(8)
231	Papan Kayu 3/20	m3	1.900.000	1.900.000	1.900.000	1.900.000	1.900.000
232	Papan kayu kelas I	m3	12.253.886	10.882.430	10.882.430	10.882.430	10.882.430
233	Terentang Balok Kelas IV	m3	2.100.000	2.100.000	2.100.000	2.100.000	2.100.000
234	Kruing Balok	m3	6.500.000	7.075.000	7.000.000	6.500.000	6.500.000
235	Kruing Papan	m3	6.500.000	7.312.500	7.500.000	6.500.000	6.500.000
236	Kaso 4/6 cm (kelas 3)	m3	2.200.000	2.200.000	2.200.000	2.200.000	2.200.000
237	Kaso-kaso 5x7 cm	m3	2.158.000	2.340.000	2.340.000	2.340.000	2.340.000
238	Kayu bekisting	m2	1.176.105	2.340.000	2.340.000	2.340.000	2.340.000
239	Kayu Kaso 5/7 (lebar 5 cm, tinggi 7cm)	m3	5.805.000	2.340.000	2.340.000	2.340.000	2.340.000
240	Kayu kaso 5/7 kelas II	m3	1.350.000	1.350.000	1.350.000	1.350.000	1.350.000
241	LANAN Balok/pesagen	m3	10.682.008	10.682.008	10.682.008	10.682.008	10.682.008
242	List Kayu Profil	meter	25.000	25.000	25.000	25.000	25.000
243	MERANTI Papan	m3	3.273.438	3.273.438	4.636.719	3.273.438	3.273.438
244	Multipleks 12 mm	Lembar	271.400	271.400	271.400	271.400	271.400
245	Multipleks 120 X 240 X 12 mm	m2	156.500	157.250	159.000	157.250	155.000
246	Multipleks 120 X 240 X 3 mm	m2	47.500	46.500	46.750	47.000	47.500
247	Multipleks 120 X 240 X 6 mm	m2	102.500	99.500	99.500	100.000	101.500
248	Rangka Plafond Metal Furing	m2	29.000	29.000	29.000	29.000	29.000
249	Rangka atap baja ringan	m2	125.000	125.000	125.000	125.000	125.000
250	List Gypsum	m'	22.000	22.000	22.000	22.000	22.000
251	PLY WOOD Formika ukuran pintu	lembar	122.400	124.850	122.000	118.500	104.750
252	PLY WOOD Multipleks 120 X 240 x 18 mm	lembar	265.944	266.666	297.333	287.500	290.500
253	PLY WOOD Multipleks tebal 9 mm	lembar	187.000	187.000	191.000	191.750	193.750
254	PLY WOOD Teak Wood 120 X 240 x 3 mm	lembar	90.000	78.466	85.750	87.000	86.500
255	PLY WOOD Teak Wood 90 X 210 x 4 mm	lembar	117.621	98.621	123.431	122.431	116.787
256	PLY WOOD Tripleks 120 X 240 x 6 mm	lembar	141.500	123.016	144.250	138.500	120.500

No.	Uraian	Satuan	KAB. BLORA	KAB. REMBANG	KAB. PATI	KAB. KUDUS	KAB. JEPARA
			Harga (Rp)	Harga (Rp)	Harga (Rp)	Harga (Rp)	Harga (Rp)
(1)	(2)	(3)	(4)	(5)	(6)	(7)	(8)
257	Plywood 4mm	lembar	171.166	160.533	210.750	205.750	209.000
258	Plywood 9 mm	lembar	195.733	183.333	223.250	226.750	225.000
259	Gypsum tebal 9 mm	lembar	70.000	66.950	72.200	70.000	65.000
260	Besi angkur diameter 8	kg	57.759	71.089	43.544	51.347	72.089
261	Tali Ijuk	kg	18.200	21.250	20.750	21.250	22.500
262	LEM KAYU	kg	20.100	21.200	30.450	33.950	20.900
263	Paku 0.5" - 1"	kg	40.233	37.166	45.000	44.000	44.750
264	Paku 1 - 2.5 cm	kg	19.133	21.000	18.666	20.250	20.500
265	Paku 10 cm	kg	16.800	19.166	16.833	16.750	18.833
266	Paku 12 cm	kg	20.250	20.000	20.000	20.500	20.666
267	Paku 2-5 cm	kg	20.000	20.000	20.000	20.000	20.000
268	Paku 5-10 cm	kg	16.800	18.833	16.833	17.250	18.833
269	Paku 5-12 cm	kg	16.966	19.000	16.666	17.250	18.500
270	Paku 5-7 cm	kg	16.800	19.000	16.833	16.750	19.000
271	Paku biasa	kg	20.100	21.750	20.250	20.200	21.625
272	Paku biasa 2" - 5"	kg	21.250	21.500	21.000	19.766	21.500
273	Paku pancing 6 x 23	kg	20.000	20.000	20.000	20.000	20.000
274	Paku payung	kg	21.500	20.750	21.250	21.000	21.000
275	Paku sekrup	kg	73.750	75.500	73.750	73.250	57.166
276	Paku seng	kg	25.250	25.000	25.500	25.000	25.500
277	Paku tripleks	kg	52.566	63.000	62.250	64.250	63.250
278	Paku/Skrup 5 cm	kg	95.900	129.000	130.250	127.750	131.000
279	Asbes semen	m2	111.500	110.750	107.250	111.500	107.250
280	Asbes gelombang	lembar	103.733	82.333	99.000	101.000	102.500
281	ASBES GELOMBANG BESAR 200 cm X 102 cm X 6 mm	buah	100.000	99.000	101.500	99.500	102.000
282	ASBES GELOMBANG BESAR 250 cm X 102 cm X 6 mm	buah	101.000	99.000	99.000	102.500	101.000

No.	Uraian	Satuan	KAB. BLORA	KAB. REMBANG	KAB. PATI	KAB. KUDUS	KAB. JEPARA
			Harga (Rp)	Harga (Rp)	Harga (Rp)	Harga (Rp)	Harga (Rp)
(1)	(2)	(3)	(4)	(5)	(6)	(7)	(8)
283	ASBES GELOMBANG KECIL 150 cm X 105 cm X 4 mm	buah	59.300	59.300	59.300	59.300	59.300
284	ASBES GELOMBANG KECIL 210 cm X 105 cm X 4 mm	buah	82.400	82.400	82.400	82.400	82.400
285	ASBES GELOMBANG KECIL 240 cm X 105 cm X 4 mm	buah	95.500	96.000	94.500	96.000	97.000
286	ASBES GELOMBANG KECIL 270 cm X 105 cm X 4 mm	buah	106.000	108.000	108.000	105.500	107.500
287	ASBES GELOMBANG KECIL 300 cm X 105 cm X 4 mm	buah	127.000	127.750	128.250	129.000	129.500
288	Genteng aspal	buah	11.238	11.738	11.488	11.738	11.488
289	Genteng Beton Warna standard	buah	9.700	9.700	9.700	9.700	7.850
290	Genteng metal	buah	29.750	29.500	29.000	29.250	36.500
291	Genteng bubung	buah	18.750	18.750	18.500	18.750	18.250
292	Genteng palentong besar/Margas	bh	1.125	1.125	1.375	1.375	1.375
293	Genteng plentong kecil	bh	5.000	5.000	5.000	5.000	5.000
294	GENTENG TANAH LIAT Kodok	buah	2.400	2.166	2.400	2.600	2.400
295	GENTENG TANAH LIAT Kodok Glasur	buah	5.100	5.066	5.350	5.100	5.350
296	GENTENG TANAH LIAT Plentong super besar 18 bh/m2	buah	2.400	2.400	2.400	2.400	2.400
297	GENTENG TANAH LIAT Vlaam/Plentong	buah	1.900	1.900	1.900	1.900	1.900
298	Bubung stel gelombang	lembar	41.750	43.000	42.250	42.750	42.250
299	Nok genteng aspal	buah	88.000	110.000	110.000	110.000	110.000
300	Nok genteng beton	buah	20.331	27.333	25.000	25.250	25.250
301	Nok genteng metal	buah	31.203	18.250	18.500	19.000	25.833
302	Seng Gelombang 105 cm x 180 cm	lbr	70.600	70.600	70.600	70.600	70.600
303	SENG GELOMBANG BJLS 0,20 panjang 180 cm	lembar	95.625	116.500	116.500	116.500	92.450
304	SENG GELOMBANG BJLS 0,30 panjang 180 cm	lembar	184.375	294.000	294.000	222.500	294.000
305	SENG PLAT BJLS 0,28 lebar 55 cm	lembar	35.000	35.000	35.000	35.000	37.500
306	SIRAP	buah	2.656	2.313	2.313	2.313	2.313
307	BATU POROS	m2	161.000	161.000	161.000	204.000	135.625
308	BATU TEMPEL HITAM	m2	130.000	127.500	148.750	155.000	126.090

No.	Uraian	Satuan	KAB. BLORA	KAB. REMBANG	KAB. PATI	KAB. KUDUS	KAB. JEPARA
			Harga (Rp)	Harga (Rp)	Harga (Rp)	Harga (Rp)	Harga (Rp)
(1)	(2)	(3)	(4)	(5)	(6)	(7)	(8)
309	Batu granit	kg	73.750	104.000	105.000	106.000	105.000
310	GRANIT 30 x 30 cm	buah	15.700	15.700	15.700	15.700	15.700
311	GRANIT 40 x 40 cm	buah	19.200	19.200	19.200	19.200	19.200
312	GRANIT 60 x 60 cm	buah	33.250	33.250	33.250	33.250	33.250
313	Keramik 10 x 10 cm	buah	3.007	2.961	2.938	3.007	2.927
314	Keramik 10 x 20 cm	buah	3.286	2.050	2.050	2.050	2.050
315	KERAMIK 20 X 20 cm	buah	3.140	2.076	1.830	1.830	1.830
316	KERAMIK 33 x 33 cm	m2	102.000	77.025	73.500	102.000	102.000
317	Keramik artistik 20 x 20 cm	buah	3.293	2.230	2.060	2.060	2.060
318	Keramik artistik 5 x 20 cm	buah	4.693	4.490	4.240	4.490	4.240
319	Marmer	buah	394.900	328.750	403.333	403.333	326.250
320	MOZAIK PORSELIN 10 X 20 cm	buah	1.796	1.792	1.792	1.792	1.792
321	MOZAIK PORSELIN 20 X 20 cm	buah	2.160	2.160	2.160	2.160	2.160
322	Plint internal cove 5 x 5 x 20 cm	buah	15.125	12.000	10.166	12.000	12.000
323	Plint Keramik 5 x 20 cm	buah	3.466	2.650	2.433	4.800	2.650
324	Plint ubin granit ukuran 10 x 30cm	buah	7.500	7.500	7.500	7.500	7.500
325	Plint ubin granit ukuran 10 x 40cm	buah	10.250	10.250	10.000	10.000	10.250
326	Plint ubin teralux kerang ukuran 10cm x 30cm	buah	8.500	8.750	8.000	9.000	9.000
327	Plint ubin teralux kerang ukuran 10cm x 40cm	buah	8.614	10.000	10.000	10.000	10.000
328	Plint ubin teralux marmer ukuran 10cm x 40cm	buah	12.490	10.250	16.666	10.250	10.250
329	plint ubin teralux marmer ukuran 10cm x 60cm	buah	14.981	14.750	23.333	15.000	15.000
330	Plint ubin teraso ukuran 10 x 30cm	buah	10.106	9.000	9.000	9.000	9.250
331	Plint ubin teraso ukuran 10 x 40cm	buah	12.814	12.250	12.250	12.000	12.000
332	TEGEL PLINT PC abu-abu 10 x 30	buah	2.520	3.000	3.750	3.000	3.000
333	TEGEL PLINT PC abu-abu 10 x 40	buah	4.026	4.000	4.833	4.000	4.000
334	TEGEL PLINT PC abu-abu 15 x 20	buah	1.650	1.500	2.125	1.500	1.500

No.	Uraian	Satuan	KAB. BLORA	KAB. REMBANG	KAB. PATI	KAB. KUDUS	KAB. JEPARA
			Harga (Rp)	Harga (Rp)	Harga (Rp)	Harga (Rp)	Harga (Rp)
(1)	(2)	(3)	(4)	(5)	(6)	(7)	(8)
335	TEGEL PLINT PC warna 10 X 20 cm	buah	9.160	12.850	13.350	12.600	13.350
336	TEGEL PLINT PC warna 10 x 30 cm	buah	3.135	4.050	4.525	4.050	4.050
337	TEGEL PLINT PC warna 10 X 40 cm	meter	4.860	5.400	6.200	5.400	5.400
338	TEGEL PLINT PC warna 10 X 60 cm	buah	35.175	35.175	34.675	35.425	35.425
339	Batu traso	kg	5.060	5.330	5.060	5.060	5.330
340	UBIN (TEGEL BIASA) PC polos 20 X 20 cm	buah	6.300	10.000	10.000	10.000	6.475
341	UBIN (TEGEL BIASA) PC polos 30 X 30 cm	buah	3.585	3.091	3.091	3.091	3.020
342	UBIN (TEGEL BIASA) PC warna 20 X 20 cm	buah	8.240	14.200	14.200	14.200	10.475
343	UBIN (TEGEL BIASA) PC warna 30 X 30 cm	buah	15.000	15.000	15.000	15.000	10.875
344	UBIN (TEGEL BIASA) PC warna 40 X 40 cm	buah	17.500	20.000	20.000	20.000	13.375
345	UBIN (TEGEL BIASA) Teraso 30 X 30 cm	buah	23.500	23.364	23.364	23.364	13.157
346	UBIN (TEGEL BIASA) Teraso 40 X 40 cm	buah	32.583	21.833	21.833	21.833	21.833
347	Ubin abu-abu	buah	10.255	10.708	11.208	10.958	11.208
348	Ubin Keramik	buah	8.172	10.958	10.958	10.708	10.958
349	Ubin teralux 30 X 30 cm	buah	5.389	5.278	5.278	5.278	5.278
350	Ubin teralux marmer 30 X 30 cm	buah	54.000	47.500	47.500	47.500	47.500
351	Ubin Teralux Marmer 40 X 40 cm	buah	65.458	60.000	60.000	60.000	60.000
352	Ubin teralux marmer 60 X 60 cm	buah	145.916	70.000	70.000	70.000	70.000
353	AKUSTIK-uk : 30 X 30	lembar	9.818	16.000	16.000	23.000	16.125
354	AKUSTIK-uk : 30 X 60	lembar	19.887	32.500	32.500	36.250	31.875
355	AKUSTIK-uk : 60 X 120	lembar	60.625	92.150	92.150	106.075	106.075
356	Pipa Ø 100 mm	buah	376.533	374.033	370.366	372.700	370.366
357	Pipa Ø 150 mm	buah	825.166	830.666	822.500	830.666	833.500
358	Pipa Ø 200 mm	buah	1.370.833	1.403.000	1.380.000	1.384.666	1.389.166
359	Pipa Ø 250 mm	buah	2.147.966	2.147.966	2.119.466	2.119.466	2.140.800
360	Pipa Ø 300 mm	buah	3.008.500	3.028.500	3.058.666	3.058.666	2.988.500

No.	Uraian	Satuan	KAB. BLORA	KAB. REMBANG	KAB. PATI	KAB. KUDUS	KAB. JEPARA
			Harga (Rp)	Harga (Rp)	Harga (Rp)	Harga (Rp)	Harga (Rp)
(1)	(2)	(3)	(4)	(5)	(6)	(7)	(8)
361	Pipa Ø 80 mm	buah	222.000	227.166	225.000	224.166	224.166
362	Pipa baja Ø 100 mm	buah	2.392.000	2.392.000	2.392.000	2.392.000	2.392.000
363	Pipa baja Ø 125 mm	buah	3.240.000	3.240.000	3.240.000	3.240.000	3.240.000
364	Pipa baja Ø 150 mm	buah	3.932.750	3.932.750	3.932.750	3.932.750	3.932.750
365	Pipa baja Ø 200 mm	buah	6.360.000	6.360.000	6.360.000	6.360.000	6.360.000
366	Pipa baja Ø 250 mm	buah	8.750.000	8.750.000	8.750.000	8.750.000	8.750.000
367	Pipa baja Ø 63 mm	buah	854.666	859.666	861.333	863.166	861.333
368	Pipa baja Ø 63 mm	meter	281.333	283.000	284.666	291.500	283.000
369	Pipa Baja Ø 100 mm	meter	330.055	327.555	331.222	330.055	329.389
370	Pipa Baja Ø 125 mm	meter	444.189	447.522	540.033	441.689	441.689
371	Pipa Baja Ø 150 mm	meter	524.472	521.139	655.458	521.139	521.972
372	Pipa Baja Ø 200 mm	meter	891.505	891.505	1.060.008	880.839	889.839
373	Pipa Baja Ø 250 mm	meter	1.458.350	1.458.350	1.458.350	1.458.350	1.458.350
374	Pipa Baja Ø 300 mm	meter	1.515.000	1.515.000	1.515.000	1.515.000	1.515.000
375	Pipa Baja Ø 400 mm	meter	2.020.000	2.020.000	2.020.000	2.020.000	2.020.000
376	Pipa Baja Ø 450 mm	meter	2.272.500	2.272.500	2.272.500	2.272.500	2.272.500
377	Pipa Baja Ø 500 mm	meter	2.525.000	2.525.000	2.525.000	2.525.000	2.525.000
378	Pipa Baja Ø 600 mm	meter	3.030.000	3.030.000	3.030.000	3.030.000	3.030.000
379	Pipa Baja Ø 800 mm	meter	4.040.000	4.040.000	4.040.000	4.040.000	4.040.000
380	Pipa Baja Ø 900 mm	meter	4.545.000	4.545.000	4.545.000	4.545.000	4.545.000
381	Pipa DCI Ø 100 mm	buah	394.800	394.800	394.800	394.800	394.800
382	Pipa DCI Ø 100 mm	meter	222.800	222.800	222.800	222.800	222.800
383	Pipa DCI Ø 125 mm	buah	62.800	62.800	62.800	62.800	62.800
384	Pipa DCI Ø 150 mm	buah	466.200	466.200	466.200	466.200	466.200
385	Pipa DCI Ø 200 mm	buah	713.650	713.650	713.650	713.650	713.650
386	Pipa DCI Ø 250 mm	buah	1.134.350	1.134.350	1.134.350	1.134.350	1.134.350

No.	Uraian	Satuan	KAB. BLORA	KAB. REMBANG	KAB. PATI	KAB. KUDUS	KAB. JEPARA
			Harga (Rp)	Harga (Rp)	Harga (Rp)	Harga (Rp)	Harga (Rp)
(1)	(2)	(3)	(4)	(5)	(6)	(7)	(8)
387	Pipa DCI Ø 300 mm	buah	1.765.750	1.765.750	1.765.750	1.765.750	1.765.750
388	Pipa DCI Ø 400 mm	buah	2.859.550	2.859.550	2.859.550	2.859.550	2.859.550
389	Pipa DCI Ø 500 mm	buah	7.626.300	7.626.300	7.626.300	7.626.300	7.626.300
390	Pipa DCI Ø 600 mm	buah	12.585.600	12.585.600	12.585.600	12.585.600	12.585.600
391	Pipa DCI Ø 125 mm	meter	62.800	62.800	62.800	62.800	62.800
392	Pipa DCI Ø 150 mm	meter	133.200	133.200	133.200	133.200	133.200
393	Pipa DCI Ø 200 mm	meter	203.900	203.900	203.900	203.900	203.900
394	Pipa DCI Ø 250 mm	meter	324.100	324.100	324.100	324.100	324.100
395	Pipa DCI Ø 300 mm	meter	504.500	504.500	504.500	504.500	504.500
396	Pipa DCI Ø 400 mm	meter	817.050	817.050	817.050	817.050	817.050
397	Pipa DCI Ø 500 mm	meter	1.271.000	1.271.000	1.271.000	1.271.000	1.271.000
398	Pipa DCI Ø 600 mm	meter	2.097.600	2.097.600	2.097.600	2.097.600	2.097.600
399	Pipa galvanis 1 1/2"	meter	75.523	85.525	91.533	91.533	91.533
400	Pipa Galvanis 4"	meter	353.000	353.000	353.000	353.000	353.000
401	Pipa Galvanis 1"	meter	48.166	46.412	48.000	48.500	48.000
402	Pipa Galvanis 3"	meter	232.066	233.083	230.958	233.083	232.458
403	Pipa galvanis 3/4"	meter	36.944	37.420	37.277	36.944	36.444
404	Pipa Galvanis Medium 0,50"	meter	33.111	38.000	43.250	43.250	43.250
405	Pipa Galvanis 1/2"	meter	25.222	30.111	31.416	31.416	31.416
406	Pipa GIP Ø 100 mm	buah	1.386.450	1.386.450	1.386.450	1.386.450	1.386.450
407	Pipa GIP Ø 100 mm	meter	231.075	231.075	231.075	231.075	231.075
408	Pipa GIP Ø 125 mm	meter	333.466	333.466	333.466	333.466	333.466
409	Pipa GIP Ø 150 mm	buah	2.381.550	2.381.550	2.381.550	2.381.550	2.381.550
410	Pipa GIP Ø 150 mm	meter	396.925	396.925	396.925	396.925	396.925
411	Pipa GIP Ø 200 mm	buah	4.247.000	4.247.000	4.247.000	4.247.000	4.247.000
412	Pipa GIP Ø 250 mm	buah	6.279.200	6.279.200	6.279.200	6.279.200	6.279.200

No.	Uraian	Satuan	KAB. BLORA	KAB. REMBANG	KAB. PATI	KAB. KUDUS	KAB. JEPARA
			Harga (Rp)	Harga (Rp)	Harga (Rp)	Harga (Rp)	Harga (Rp)
(1)	(2)	(3)	(4)	(5)	(6)	(7)	(8)
413	Pipa GIP Ø 300 mm	buah	7.711.000	7.711.000	7.711.000	7.711.000	7.711.000
414	Pipa GIP Ø 400 mm	buah	12.347.500	12.347.500	12.347.500	12.347.500	12.347.500
415	Pipa GIP Ø 450 mm	buah	18.235.000	18.235.000	18.235.000	18.235.000	18.235.000
416	Pipa GIP Ø 500 mm	buah	20.304.000	20.304.000	20.304.000	20.304.000	20.304.000
417	Pipa GIP Ø 63 mm	buah	794.900	794.900	794.900	794.900	794.900
418	Pipa GIP Ø 63 mm	meter	132.483	132.483	132.483	132.483	132.483
419	Pipa GIP Ø 200 mm	meter	717.950	717.950	717.950	717.950	717.950
420	Pipa GIP Ø 250 mm	meter	1.231.167	1.231.167	1.231.167	1.231.167	1.231.167
421	Pipa GIP Ø 300 mm	meter	1.465.333	1.465.333	1.465.333	1.465.333	1.465.333
422	Pipa GIP Ø 400 mm	meter	1.846.333	1.846.333	1.846.333	1.846.333	1.846.333
423	Pipa GIP Ø 450 mm	meter	3.039.167	3.039.167	3.039.167	3.039.167	3.039.167
424	Pipa GIP Ø 500 mm	meter	3.384.000	3.384.000	3.384.000	3.384.000	3.384.000
425	Pipa HDPE Ø 100 mm	meter	120.550	129.000	129.000	129.000	129.000
426	Pipa HDPE Ø 100 mm	buah	774.000	774.000	774.000	774.000	774.000
427	Pipa HDPE Ø 125 mm	meter	164.600	164.600	164.600	164.600	164.600
428	Pipa HDPE Ø 125 mm	buah	987.600	987.600	987.600	987.600	987.600
429	Pipa HDPE Ø 150 mm	meter	252.700	269.600	269.600	269.600	269.600
430	Pipa HDPE Ø 150 mm	buah	1.617.600	1.617.600	1.617.600	1.617.600	1.617.600
431	Pipa HDPE Ø 200 mm	meter	420.700	420.700	420.700	420.700	420.700
432	Pipa HDPE Ø 200 mm	buah	2.524.200	2.524.200	2.524.200	2.524.200	2.524.200
433	Pipa HDPE Ø 250 mm	meter	654.000	654.000	654.000	654.000	654.000
434	Pipa HDPE Ø 300 mm	meter	1.040.400	1.040.400	1.040.400	1.040.400	1.040.400
435	Pipa HDPE Ø 300 mm	buah	6.242.400	6.242.400	6.242.400	6.242.400	6.242.400
436	Pipa HDPE Ø 400 mm	meter	1.673.300	1.673.300	1.673.300	1.673.300	1.673.300
437	Pipa HDPE Ø 400 mm	buah	10.039.800	10.039.800	10.039.800	10.039.800	10.039.800
438	Pipa HDPE Ø 450 mm	meter	2.120.100	2.120.100	2.120.100	2.120.100	2.120.100

No.	Uraian	Satuan	KAB. BLORA	KAB. REMBANG	KAB. PATI	KAB. KUDUS	KAB. JEPARA
			Harga (Rp)	Harga (Rp)	Harga (Rp)	Harga (Rp)	Harga (Rp)
(1)	(2)	(3)	(4)	(5)	(6)	(7)	(8)
439	Pipa HDPE Ø 450 mm	buah	12.720.600	12.720.600	12.720.600	12.720.600	12.720.600
440	Pipa HDPE Ø 500 mm	meter	2.611.600	2.611.600	2.611.600	2.611.600	2.611.600
441	Pipa HDPE Ø 500 mm	buah	15.669.600	15.669.600	15.669.600	15.669.600	15.669.600
442	Pipa HDPE Ø 600 mm	meter	4.146.300	4.146.300	4.146.300	4.146.300	4.146.300
443	Pipa HDPE Ø 600 mm	buah	24.877.800	24.877.800	24.877.800	24.877.800	24.877.800
444	Pipa HDPE Ø 63 mm	meter	58.900	42.800	42.800	42.800	42.800
445	Pipa HDPE Ø 63 mm	buah	256.800	256.800	256.800	256.800	256.800
446	Pipa PVC 2 1/2"	meter	53.783	44.483	43.175	43.175	43.175
447	Pipa PVC (1¼") AW Putih	m'	18.550	18.550	18.550	18.550	18.550
448	Pipa PVC 1 1/2"	meter	26.462	24.487	23.783	23.783	23.900
449	Pipa PVC 1 1/4"	meter	18.550	18.550	18.550	18.550	18.550
450	Pipa PVC 1"	meter	16.256	14.106	14.175	13.841	13.318
451	Pipa PVC 1/2"	meter	9.018	7.943	7.525	7.691	7.718
452	Pipa PVC 2 1/2"	meter	44.950	44.950	44.283	44.616	44.283
453	Pipa PVC 2"	meter	32.687	32.887	30.583	30.250	30.993
454	Pipa PVC 3"	meter	89.150	64.125	62.866	62.200	60.962
455	Pipa PVC 3/4"	meter	9.875	10.450	9.875	9.875	10.108
456	Pipa PVC 4"	meter	92.575	92.575	92.575	92.575	92.575
457	Pipa PVC Ø 110 mm	buah	241.150	241.900	241.900	242.400	241.150
458	Pipa PVC Ø 110 mm	meter	100.787	102.287	101.787	100.287	103.037
459	Pipa PVC Ø 150 mm	buah	822.500	822.500	822.500	822.500	822.500
460	Pipa PVC Ø 150 mm	meter	205.652	205.652	205.652	205.652	205.652
461	Pipa PVC Ø 200 mm	buah	1.380.000	1.380.000	1.380.000	1.380.000	1.380.000
462	Pipa PVC Ø 200 mm	meter	345.000	345.000	345.000	345.000	345.000
463	Pipa PVC Ø 250 mm	buah	2.133.700	2.133.700	2.133.700	2.133.700	2.133.700
464	Pipa PVC Ø 250 mm	meter	533.425	533.425	533.425	533.425	533.425

No.	Uraian	Satuan	KAB. BLORA	KAB. REMBANG	KAB. PATI	KAB. KUDUS	KAB. JEPARA
			Harga (Rp)	Harga (Rp)	Harga (Rp)	Harga (Rp)	Harga (Rp)
(1)	(2)	(3)	(4)	(5)	(6)	(7)	(8)
465	Pipa PVC Ø 300 mm	meter	752.125	752.125	752.125	752.125	752.125
466	Pipa PVC Ø 300 mm	buah	3.008.500	3.008.500	3.008.500	3.008.500	3.008.500
467	Pipa PVC Ø 63 mm	buah	103.350	103.100	102.100	102.100	102.350
468	Pipa PVC Ø 63 mm	meter	43.837	44.337	43.087	43.337	43.587
469	Pipa PVC Ø 90 mm	buah	214.400	213.150	214.150	212.650	214.150
470	Pipa PVC Ø 90 mm	meter	74.537	74.037	73.787	73.787	75.287
471	Tee Ø 150 mm	buah	181.750	184.250	183.250	181.750	184.250
472	Tee Ø 200 mm	buah	424.300	434.300	431.550	432.800	427.300
473	Bak cuci piring	unit	791.500	145.000	272.166	148.750	160.000
474	Bak fiberglass	unit	257.733	339.816	323.333	282.250	313.333
475	Bak Teraso	Unit	706.000	713.000	712.333	695.500	699.000
476	Bathtub	Unit	2.475.000	3.200.000	2.510.000	3.200.000	3.200.000
477	Klep diameter 3/4"	buah	90.000	90.000	90.000	90.000	90.000
478	Kran Air	buah	48.266	48.333	53.280	50.375	55.750
479	Kran Zink	buah	457.000	457.000	457.000	457.000	457.000
480	Pelampung Otomatis	buah	30.600	30.600	30.600	30.600	30.600
481	Shower Set	unit	1.199.500	1.187.500	724.750	428.625	1.199.500
482	Soap holder	unit	112.250	112.250	112.250	110.500	108.750
483	Tangki Air 1000 liter	buah	2.609.000	2.583.000	2.729.500	2.654.500	2.661.250
484	Tempat Sabun	buah	85.000	85.000	85.000	85.000	65.000
485	Tissue/paper holder	unit	85.000	85.000	85.000	85.000	85.000
486	Towel bar	unit	117.650	117.650	117.650	117.650	117.650
487	Urinoir	unit	1.043.650	909.000	830.500	909.000	1.003.000
488	Wastafel	Unit	416.600	452.016	479.166	433.125	512.666
489	Waterdrain	buah	35.350	36.575	60.000	60.000	60.000
490	Closet duduk	Unit	2.207.666	2.314.100	2.283.333	2.100.000	2.368.000

No.	Uraian	Satuan	KAB. BLORA	KAB. REMBANG	KAB. PATI	KAB. KUDUS	KAB. JEPARA
			Harga (Rp)	Harga (Rp)	Harga (Rp)	Harga (Rp)	Harga (Rp)
(1)	(2)	(3)	(4)	(5)	(6)	(7)	(8)
491	Closet Jongkok	Unit	889.666	810.666	822.000	1.099.000	851.000
492	Floor drain	Unit	29.333	34.566	36.900	32.500	27.375
493	Seal tape	buah	10.866	13.166	16.400	11.750	12.750
494	Anti stripping agent	kg	84.000	84.000	84.000	84.000	84.000
495	Asbuton	kg	5.838	2.482	6.238	2.482	2.482
496	Asbuton 50/30	kg	2.482	2.482	2.482	2.482	2.482
497	Aspal	kg	13.761	13.188	13.188	13.641	12.700
498	Aspal Emulsi	Liter	16.250	16.250	16.250	16.250	16.250
499	Aspal Emulsi	kg	14.867	15.571	15.571	15.571	15.571
500	Aspal Penetrasi 60/70	kg	16.129	16.129	16.129	16.129	16.129
501	Cold Paving Hot Mix Asbuton (CPHMA)	m3	2.050.000	2.050.000	2.050.000	2.050.000	2.050.000
502	Lapis perekat	liter	16.000	16.000	16.000	16.000	16.000
503	Modifier Aspal	kg	17.410	17.250	17.250	17.250	17.250
504	Joint Sealant	kg	52.200	52.200	52.200	52.200	52.200
505	Zat Aditif	kg	84.000	84.000	84.000	84.000	84.000
506	Acuan, Multipleks	m3	125.000	125.000	125.000	125.000	125.000
507	Alang-alang	ikat	29.000	56.000	56.000	56.000	56.000
508	Alat Penghampar Beton	Jam	220.000	220.000	220.000	220.000	220.000
509	Alluminium strip	meter	126.233	123.333	125.666	178.000	178.000
510	Allumunium Foil	m2	10.533	11.550	11.800	11.550	11.550
511	Anchorage	buah	2.469.000	2.469.000	2.469.000	2.469.000	2.469.000
512	Asphaltic Plug	m3	4.400.000	4.400.000	4.400.000	4.400.000	4.400.000
513	Bahan anti pengelupasan	kg	104.881	104.881	104.881	104.881	104.881
514	Bahan bakar	liter	15.625	15.100	15.100	15.100	15.100
515	Beton 15 MPa	m3	1.100.000	1.100.000	1.100.000	1.100.000	1.100.000
516	Beton K.300	m3	1.350.000	1.350.000	1.350.000	1.350.000	1.350.000

No.	Uraian	Satuan	KAB. BLORA	KAB. REMBANG	KAB. PATI	KAB. KUDUS	KAB. JEPARA
			Harga (Rp)	Harga (Rp)	Harga (Rp)	Harga (Rp)	Harga (Rp)
(1)	(2)	(3)	(4)	(5)	(6)	(7)	(8)
517	Bilik Bambu	m2	19.950	20.000	20.000	20.000	20.000
518	Casing	m2	22.935	22.935	22.935	22.935	22.935
519	Cat Dasar	kg	55.562	57.312	55.612	57.312	56.541
520	Cat Lapisan Akhir	kg	77.500	74.750	77.000	77.000	79.166
521	Floor Hardener	kg	7.000	7.000	7.000	7.000	7.000
522	Gantungan/hanger	buah	8.000	8.000	8.000	8.000	8.000
523	Gebalan rumput	m2	20.000	20.000	20.000	20.000	20.000
524	Gedeg Bambu	m2	20.000	20.000	20.000	20.000	20.000
525	Geotekstil non-woven	m2	35.000	35.000	35.000	35.000	35.000
526	Geotekstil Separator	m2	38.000	38.000	38.000	38.000	38.000
527	Geotekstile Filter Kelas 2	m2	25.275	39.000	39.000	39.000	39.000
528	Glass Bead	Kg	20.848	22.050	23.700	22.050	22.050
529	HB-10	buah	7.750	12.000	12.000	12.000	12.000
530	HB-15	buah	10.150	14.800	12.400	14.800	14.800
531	HB-20	buah	12.300	17.600	13.050	17.600	17.600
532	Karpet	m2	39.416	40.166	67.944	40.166	39.166
533	Karung plastik/begor/goni	m2	36.000	36.000	36.000	36.000	36.000
534	Karung plastik/bagor/goni	bh	13.000	13.000	13.000	13.000	13.250
535	Kerosen/Minyak Tanah	liter	30.422	38.233	32.155	38.233	30.739
536	Mata kucing	kg	123.300	123.300	123.300	123.300	123.300
537	Mesin Jet Pump kap.250 watt	unit	1.962.500	1.962.500	1.962.500	1.962.500	1.962.500
538	Mesin Pompa tekan kap. 150 watt	unit	1.350.000	1.350.000	1.350.000	1.350.000	1.350.000
539	Minyak Beton & bekisting	liter	24.630	37.050	37.050	37.050	37.050
540	Minyak bekisting	liter	37.925	40.283	29.950	37.175	37.675
541	Paku jalan memantul bujur sangkar	buah	45.000	45.000	45.000	45.000	45.000
542	Paku jalan memantul persegi panjang	m3	100.000	100.000	100.000	100.000	100.000

No.	Uraian	Satuan	KAB. BLORA	KAB. REMBANG	KAB. PATI	KAB. KUDUS	KAB. JEPARA
			Harga (Rp)	Harga (Rp)	Harga (Rp)	Harga (Rp)	Harga (Rp)
(1)	(2)	(3)	(4)	(5)	(6)	(7)	(8)
543	Paku jalan tidak memantul	buah	56.900	56.900	56.900	56.900	56.900
544	Papan Cor	m3	2.000.000	2.000.000	2.000.000	2.000.000	2.000.000
545	Parquet	m2	256.017	256.017	215.508	256.017	256.017
546	Pengencer	liter	42.400	43.150	43.150	43.400	43.650
547	Penutup Atap Alderon UPVC Twinwall Double Layer	m2	200.000	200.000	200.000	200.000	200.000
548	Perancah kayu	m3	2.004.250	2.032.500	2.032.500	2.032.500	2.032.500
549	Phenol film 12 mm	lembar	210.000	210.000	210.000	210.000	210.000
550	Pintu alluminium	meter	500.000	500.000	500.000	500.000	500.000
551	Pintu Lipat Besi	m2	897.727	1.250.000	1.250.000	1.250.000	1.250.000
552	Plastic aerotor	buah	2.000	2.000	2.000	2.000	2.000
553	Politur	liter	99.000	99.500	99.000	98.000	97.500
554	Polytene 125 mikron	kg	193.204	193.205	193.205	193.205	193.205
555	Profil alluminium	meter	32.800	71.400	32.800	32.800	66.900
556	Ramset	buah	11.500	11.500	11.500	11.500	11.500
557	Rel Pengaman	meter	900.000	900.000	900.000	900.000	900.000
558	Rel Pintu sorong	set	227.750	227.750	193.500	208.000	232.233
559	Reng	m3	2.000.000	2.000.000	2.000.000	2.000.000	2.000.000
560	Rolling door Almunium	m2	537.500	571.000	550.000	550.000	475.000
561	Rooflight 90 x 180	lembar	152.000	152.000	152.000	152.000	139.000
562	Sabun	kg	14.250	13.875	13.875	13.625	12.250
563	Sapu lidi	bh	17.250	17.000	17.250	17.250	17.250
564	Screening	kg	160.000	160.000	160.000	160.000	160.000
565	Sealant	tube	25.000	24.566	34.333	18.750	18.500
566	Sealant	Kg	18.500	18.500	19.000	18.250	18.750
567	Sunscreen Allumunim	m2	847.679	695.359	672.679	695.359	695.359
568	Superplastisizer	kg	111.996	114.746	114.746	112.996	114.246

No.	Uraian	Satuan	KAB. BLORA	KAB. REMBANG	KAB. PATI	KAB. KUDUS	KAB. JEPARA
			Harga (Rp)	Harga (Rp)	Harga (Rp)	Harga (Rp)	Harga (Rp)
(1)	(2)	(3)	(4)	(5)	(6)	(7)	(8)
569	Underlayer	m2	124.500	181.000	181.000	181.000	181.000
570	Vynil 30x30 cm	buah	25.200	25.200	24.700	24.700	24.200
571	Wallpaper	meter	27.877	31.566	71.044	30.816	31.566
572	Waterstop Lebar 150 mm	meter	63.403	60.305	90.036	60.055	60.305
573	Waterstop Lebar 200 mm	meter	99.833	99.500	135.000	102.500	100.500
574	Waterstop Lebar 230-320 mm	meter	130.370	114.655	112.905	111.905	110.655
575	Wax	kg	28.000	28.000	28.000	28.000	28.000
576	Woodstain	kg	97.000	98.500	97.500	97.500	97.500

DAFTAR HARGA SATUAN UPAH DAN ALAT

SUMBER DATA : **PASARAN BEBAS**
D A E R A H : **KAB. BLORA, KAB. JEPARA, KAB. KUDUS, KAB. PATI, KAB. REMBANG**

Edisi ke-2 Tahun 2024

No.	Uraian	Satuan	KAB. BLORA	KAB. REMBANG	KAB. PATI	KAB. KUDUS	KAB. JEPARA
			Harga (Rp)	Harga (Rp)	Harga (Rp)	Harga (Rp)	Harga (Rp)
(1)	(2)	(3)	(4)	(5)	(6)	(7)	(8)
1	KEPALA TUKANG	OH	114.042	120.000	115.000	130.000	130.000
2	MANDOR	OH	126.534	100.000	120.000	135.000	130.000
3	MANDOR	Jam	16.362	14.285	17.143	19.285	18.571
4	OPERATOR TERLATIH	OH	111.155	110.000	110.000	135.000	120.000
5	PEKERJA	OH	91.272	100.000	100.000	100.000	95.000
6	PEKERJA	Jam	13.038	14.285	14.286	14.285	13.571
7	PEMBANTU OPERATOR	OH	90.522	110.000	100.000	115.000	95.000
8	TUKANG	OH	103.655	110.000	110.000	115.000	120.000
9	TUKANG	Jam	14.807	15.714	15.714	16.428	17.143
10	TUKANG ALUMUNIUM	OH	100.000	110.000	110.000	110.000	120.000
11	TUKANG BATU	OH	100.000	110.000	110.000	125.000	120.000
12	TUKANG BATU	Jam	14.285	15.714	15.714	17.857	17.143
13	TUKANG BESI	OH	100.000	110.000	110.000	125.000	120.000
14	TUKANG CAT	OH	100.000	110.000	110.000	125.000	120.000
15	TUKANG KAYU	OH	100.000	110.000	110.000	125.000	120.000
16	TUKANG PIPA	OH	100.000	110.000	110.000	125.000	120.000
17	AMP (Asphalt Mixing Plant)	Jam	4.902.282	5.500.000	5.500.000	5.500.000	5.500.000
18	Asp. Distributor	Jam	274.649	200.000	200.000	200.000	200.000
19	Asp. Finisher	Jam	749.829	280.000	280.000	280.000	280.000
20	Asphalt Finisher	Jam	280.000	280.000	280.000	280.000	280.000
21	Asphalt Cutter	jam	38.000	38.000	38.000	38.000	38.000
22	Baby Vibratory Rollerv	jam	80.000	80.000	80.000	80.000	80.000

No.	Uraian	Satuan	KAB. BLORA	KAB. REMBANG	KAB. PATI	KAB. KUDUS	KAB. JEPARA
			Harga (Rp)	Harga (Rp)	Harga (Rp)	Harga (Rp)	Harga (Rp)
(1)	(2)	(3)	(4)	(5)	(6)	(7)	(8)
23	Bar bender	hari	350.000	350.000	350.000	350.000	350.000
24	Bar cutter	hari	350.000	350.000	350.000	350.000	350.000
25	Batching Plant	Jam	750.000	750.000	750.000	750.000	750.000
26	Bore Pile	jam	550.000	550.000	550.000	550.000	550.000
27	Bulldozer 100 - 150 hp	Jam	505.000	505.000	505.000	505.000	505.000
28	Chainsaw	Jam	150.000	50.000	50.000	50.000	50.000
29	Chainsaw 20"; 5,5HP	hari	150.000	150.000	150.000	150.000	150.000
30	Chainsaw 30"; 7,5HP	hari	150.000	150.000	150.000	150.000	150.000
31	Chainsaw 35"; 10 HP	hari	150.000	150.000	150.000	150.000	150.000
32	Cold milling	Jam	1.110.000	1.110.000	1.110.000	1.110.000	1.110.000
33	Compressor	Jam	137.681	120.000	120.000	120.000	120.000
34	Conc. Paver (Slipform paver)	Jam	2.000.000	2.000.000	2.000.000	2.000.000	2.000.000
35	Concrete Vibrator	Jam	46.800	45.000	45.000	45.000	45.000
36	Concrete Cutter	jam	38.000	38.000	38.000	38.000	38.000
37	Concrete Mixer	Jam	80.000	80.000	80.000	80.000	80.000
38	Concrete Mixing Plant	Jam	750.000	750.000	750.000	750.000	750.000
39	Concrete pump	Jam	395.233	400.000	400.000	400.000	400.000
40	Crane 10-15 Ton	Jam	532.500	562.500	562.500	562.500	562.500
41	CRANE ON TRACK 75-100 TON	Jam	1.315.000	1.000.000	1.000.000	1.000.000	1.000.000
42	Dump Truck	Jam	292.520	336.000	294.417	336.000	336.000
43	Excavator	Jam	375.000	375.000	375.000	375.000	375.000
44	Flat Bed Truck	jam	150.000	150.000	150.000	150.000	150.000
45	Genset	Jam	250.000	250.000	250.000	250.000	250.000
46	Genset 1500 watt	hari	300.000	350.000	350.000	350.000	350.000
47	Genset 5-25kva+bbm	Jam	167.000	167.000	167.000	167.000	167.000
48	Gergaji besi	hari	48.000	48.000	48.000	48.000	48.000

No.	Uraian	Satuan	KAB. BLORA	KAB. REMBANG	KAB. PATI	KAB. KUDUS	KAB. JEPARA
			Harga (Rp)	Harga (Rp)	Harga (Rp)	Harga (Rp)	Harga (Rp)
(1)	(2)	(3)	(4)	(5)	(6)	(7)	(8)
49	Jack Hammer	Jam	45.000	45.000	45.000	45.000	45.000
50	Jack Hammer Drill 2,5 KW + Genset 5 KW	hari	295.000	295.000	295.000	295.000	295.000
51	Jack Hammer Drill-1,5 KW + Genset 3 KWH	hari	275.000	275.000	275.000	275.000	275.000
52	Kuas	buah	18.233	18.966	21.750	21.500	19.375
53	Kwas	buah	18.066	18.966	21.500	21.500	19.375
54	Linggis	hari	35.000	35.000	35.000	35.000	35.000
55	Mesin Las	jam	40.000	40.000	38.658	40.000	40.000
56	Mesin bor	Jam	30.625	30.625	30.625	30.625	30.625
57	Mesin pemotong rumput	jam	20.000	20.000	20.000	20.000	20.000
58	Mesin pemotong rumput	hari	113.333	100.000	100.000	100.000	100.000
59	Mesin poles	unit/hari	100.000	100.000	100.000	100.000	100.000
60	Mini Excavator	Jam	220.000	220.000	220.000	220.000	220.000
61	Mobil pick up	jam	28.000	28.000	28.000	28.000	28.000
62	Mobile crane <=3 ton	hari	1.218.000	1.218.000	1.218.000	1.218.000	1.218.000
63	Molen/Beton mixer	hari	300.000	300.000	300.000	300.000	300.000
64	Motor Grader	Jam	350.000	350.000	350.000	350.000	350.000
65	P.Tire Roller 8 - 10 ton	Jam	350.000	350.000	350.000	350.000	350.000
66	Pahat beton	hari	17.700	17.700	17.700	17.700	17.700
67	Palu/godam	hari	380.000	380.000	380.000	380.000	380.000
68	Pile Driver / Hammer	jam	85.000	45.000	45.000	45.000	45.000
69	Power Broom	Jam	60.000	60.000	60.000	60.000	60.000
70	Pressure grout machine	Jam	62.500	62.500	62.500	62.500	62.500
71	Rock Drill Breaker	Jam	400.000	400.000	400.000	400.000	400.000
72	Sheepfoot Roller	Jam	640.000	640.000	640.000	640.000	640.000
73	Stamper	Jam	40.000	40.000	40.000	40.000	40.000
74	Tandem Roller	Jam	350.000	350.000	350.000	350.000	350.000

No.	Uraian	Satuan	KAB. BLORA	KAB. REMBANG	KAB. PATI	KAB. KUDUS	KAB. JEPARA
			Harga (Rp)	Harga (Rp)	Harga (Rp)	Harga (Rp)	Harga (Rp)
(1)	(2)	(3)	(4)	(5)	(6)	(7)	(8)
75	Theodolite	hari	150.000	150.000	150.000	150.000	150.000
76	Thermoplastic Road Marking Machine	Jam	58.000	58.000	58.000	58.000	58.000
77	Thermoplastic spreading machine	Jam	60.000	60.000	60.000	60.000	60.000
78	Track Loader	Jam	300.000	300.000	300.000	300.000	300.000
79	Tronton	jam	400.000	400.000	400.000	400.000	400.000
80	Truck Crane 3 Ton	Jam	150.000	150.000	150.000	150.000	150.000
81	Truck Mixer	Jam	350.000	350.000	350.000	350.000	350.000
82	Truk Tanki Air	Jam	200.000	200.000	200.000	200.000	200.000
83	Vibrator Concrete	hari	700.000	700.000	700.000	700.000	700.000
84	Vibrator Rolier seif 7 ton	Jam	240.000	240.000	240.000	240.000	240.000
85	Waterpass	hari	100.000	100.000	100.000	100.000	100.000
86	Welding set	Jam	50.000	50.000	50.000	50.000	50.000
87	Wheel Loader	Jam	338.718	300.000	300.000	300.000	300.000



HARGA SATUAN DASAR
BAHAN BANGUNAN DAN UPAH



WILAYAH SURAKARTA

KABUPATEN BOYOLALI
KABUPATEN KLATEN
KABUPATEN KARANGANYAR
KABUPATEN SRAGEN
KABUPATEN SUKOHARJO
KABUPATEN WONOGIRI
KOTA SURAKARTA



DAFTAR HARGA SATUAN BAHAN BANGUNAN

SUMBER DATA : **PASARAN BEBAS**
D A E R A H : **KAB. BOYOLALI, KAB. KLATEN, KAB. KARANGANYAR, KAB. SRAGEN, KAB. SUKOHARJO, KAB. WONOGIRI, KOTA SURAKARTA**

Edisi ke-2 Tahun 2024

No.	Uraian	Satuan	KAB. BOYOLALI	KAB. KLATEN	KAB. SUKOHARJO	KAB. WONOGIRI	KAB. KARANGANYAR	KAB. SRAGEN	KOTA SURAKARTA
			Harga (Rp)	Harga (Rp)	Harga (Rp)	Harga (Rp)	Harga (Rp)	Harga (Rp)	Harga (Rp)
(1)	(2)	(3)	(4)	(5)	(6)	(7)	(8)	(9)	(10)
1	Door closer	set	291.500	378.000	264.000	378.000	378.000	331.300	378.000
2	Door holder	buah	376.000	378.000	214.000	378.000	378.000	378.000	378.000
3	Door Stop	buah	30.500	30.750	28.500	29.750	30.000	33.166	29.750
4	Engsel dan Grendel Angin	buah	26.533	23.000	23.166	22.500	20.166	22.300	22.250
5	Engsel dan Grendel Kupu-kupu biasa	buah	23.500	22.750	22.500	33.600	20.166	22.500	23.000
6	Engsel dan Grendel Nylon kupu-kupu	buah	94.833	129.750	130.250	129.750	129.000	129.000	129.000
7	Engsel jendela merk Solid 3"	bh	61.000	59.750	61.250	54.566	60.500	60.250	59.750
8	Engsel pintu merk Solid 4"	bh	99.000	99.500	100.000	99.500	99.500	99.000	102.500
9	Floor hinge	buah	724.000	724.000	724.000	724.000	724.000	724.000	724.000
10	grendel jendela merk SOLID	bh	14.666	14.666	14.500	14.666	14.750	14.500	14.333
11	grendel pintu merk SOLID	bh	32.566	32.900	32.566	32.400	33.100	32.566	33.233
12	Grendel Tanam / Flush Bolt 844 SOLID 6"	bh	87.000	85.500	86.333	87.000	87.250	86.333	86.333
13	Kait Angin	buah	20.925	18.333	18.500	18.000	18.966	16.725	18.333
14	Spring knip	buah	43.900	43.733	40.175	43.066	33.566	37.775	43.233
15	Handle Pintu	buah	314.750	314.750	305.250	312.750	318.500	318.500	309.000
16	Kunci lemari	set	11.533	6.550	6.800	6.550	6.550	6.800	6.550
17	Kunci Momen	buah	357.500	357.500	357.500	357.500	357.500	357.500	357.500
18	Kunci silinder	buah	90.750	89.500	75.500	90.000	90.750	97.133	88.000
19	Kunci slot	buah	20.475	19.975	18.650	19.975	20.225	19.975	19.725
20	Kunci tanam	buah	89.666	64.750	86.166	66.000	85.250	112.500	66.000
21	Kunci tanam antik	buah	85.000	85.000	85.000	85.000	85.000	85.000	85.000
22	Kunci tanam biasa	buah	87.000	88.250	86.500	86.500	87.000	102.833	86.250

No.	Uraian	Satuan	KAB. BOYOLALI	KAB. KLATEN	KAB. SUKOHARJO	KAB. WONOGIRI	KAB. KARANGANYAR	KAB. SRAGEN	KOTA SURAKARTA
			Harga (Rp)	Harga (Rp)	Harga (Rp)	Harga (Rp)	Harga (Rp)	Harga (Rp)	Harga (Rp)
(1)	(2)	(3)	(4)	(5)	(6)	(7)	(8)	(9)	(10)
23	Kunci tanam KM	buah	121.500	121.500	110.750	121.500	121.500	115.200	121.500
24	Besi List Kaca 1 x 1 cm	meter	66.708	65.958	65.708	66.958	65.208	65.208	65.708
25	Besi Square tube	meter	32.166	32.416	32.916	32.916	32.166	32.666	33.166
26	Besi Tempa	m2	389.500	389.500	389.500	389.500	389.500	389.500	389.500
27	Rangka metal hollow 40.40	meter	17.316	17.066	16.877	17.066	17.066	17.316	17.316
28	Baja L 40.40.4	kg	12.400	12.400	12.400	12.400	12.400	12.400	12.400
29	Baja Profil	kg	18.000	18.000	17.250	18.000	18.000	18.500	17.000
30	Baja ringan C 75 t=0,75mm (1 mtr)	m'	14.583	14.083	14.083	14.083	14.333	14.333	14.083
31	Baja ringan C 75 t=0,75mm (6 mtr)	batang	84.500	84.250	86.250	85.750	85.750	86.250	85.750
32	Baja ringan C 75 t=1 mm (1 mtr)	m'	38.583	37.583	37.333	38.333	38.333	37.833	37.833
33	Baja ringan canai dingin C75	kg	22.772	14.409	14.409	14.409	14.409	16.206	14.409
34	Baja Strip (0,2x2) cm	kg	25.000	25.500	25.250	25.500	25.250	25.500	25.500
35	Baja tulangan	kg	16.333	16.166	16.333	16.333	16.333	14.666	16.333
36	Baja tulangan (polos)	kg	14.437	14.312	14.437	14.437	14.312	13.062	14.437
37	Baja Tulangan Polos BjTP 280	kg	15.000	15.000	14.666	15.000	15.000	12.500	14.166
38	Baja tulangan sirip BjTS 280	kg	15.000	15.000	14.666	15.000	15.000	12.500	14.166
39	Besi Canal	kg	14.844	15.094	14.844	14.844	14.844	14.844	15.094
40	Dynabolt	bh	3.059	3.059	3.059	3.059	3.059	3.059	3.059
41	Besi baja IWF	kg	13.352	14.128	14.378	15.085	14.378	15.752	14.378
42	Tiang pancang baja	m	673.500	673.500	673.500	673.500	673.500	673.500	673.500
43	Besi Beton Polos	kg	13.713	14.118	13.838	14.118	14.118	14.701	14.118
44	Besi Hollow (50x50x3) mm	kg	8.712	8.462	8.712	8.712	8.712	8.462	8.462
45	Hollow Galvalum 20 x 40 x 0,25 mm (4 mtr)	m'	4.925	4.925	4.925	4.925	4.925	4.925	4.925
46	Hollow Galvalum 20 x 40 x 0,3 mm (4 mtr)	m'	5.675	5.675	5.675	5.675	5.675	5.675	5.675
47	Hollow Galvalum 40 x 40 x 0,25 mm (4 mtr)	m'	6.550	6.550	6.550	6.550	6.550	6.550	6.550
48	Hollow Galvalum 40 x 40 x 0,3 mm (4 mtr)	m'	7.150	7.150	7.150	7.150	7.150	7.150	7.150

No.	Uraian	Satuan	KAB. BOYOLALI	KAB. KLATEN	KAB. SUKOHARJO	KAB. WONOGIRI	KAB. KARANGANYAR	KAB. SRAGEN	KOTA SURAKARTA
			Harga (Rp)	Harga (Rp)	Harga (Rp)	Harga (Rp)	Harga (Rp)	Harga (Rp)	Harga (Rp)
(1)	(2)	(3)	(4)	(5)	(6)	(7)	(8)	(9)	(10)
49	Hollow Galvanis 20x40x1,5 mm (6 mtr)	batang	154.750	150.250	153.250	152.500	149.500	153.250	153.250
50	Besi pelat baja	kg	14.849	14.849	14.599	14.849	14.849	16.066	15.915
51	Besi Strip	kg	13.100	13.100	13.100	13.100	13.100	13.100	13.100
52	Besi siku L 30.30.3	kg	56.550	57.550	57.050	56.050	56.050	44.200	45.200
53	Besi Strip	meter	7.083	7.083	9.555	7.333	7.333	7.083	7.083
54	Jaring Anyaman Tulangan Tunggal M6-M6	kg	13.600	11.100	12.550	11.100	10.450	11.100	11.100
55	Jaring kawat baja dilas	kg	14.033	13.250	13.000	13.250	13.000	15.500	13.000
56	Kawat benrad	kg	22.009	21.375	21.050	21.660	23.740	18.675	21.250
57	Kawat beton	kg	19.333	19.166	19.187	19.850	19.000	19.166	19.500
58	Kawat Bronjong	kg	17.000	17.000	17.000	17.000	17.000	17.000	17.000
59	Kawat Bronjong	bh	427.250	420.750	425.000	431.500	431.500	420.750	423.000
60	Kawat diameter 4 mm	kg	66.250	67.750	67.000	59.416	67.750	67.000	52.000
61	Kawat duri	meter	2.305	1.507	1.507	1.435	1.911	1.605	1.507
62	Kawat Harmonika	m2	25.000	25.500	24.750	25.750	25.000	25.500	25.250
63	Kawat jaring	lembar	92.400	92.900	95.150	93.150	93.150	93.150	74.423
64	Kawat jaring panjang 2,4 m dan aksesoris	lembar	92.800	92.800	92.800	92.800	92.800	92.800	92.800
65	Kawat las	kg	39.166	38.333	36.875	38.500	38.375	38.500	39.750
66	Kawat Nyamuk Nylon	m2	18.400	18.400	18.400	23.650	18.400	21.700	18.400
67	Kawat seng 3mm	kg	24.685	24.185	24.435	24.185	24.435	24.185	24.935
68	Beton fc 20 Mpa	m3	1.584.479	1.584.479	1.584.479	1.584.479	1.584.479	1.584.479	1.596.031
69	Beton Ready Mixed	m3	860.000	860.000	860.000	860.000	860.000	860.000	860.000
70	Kolom Beton Pracetak	batang	280.000	280.000	280.000	280.000	280.000	280.000	280.000
71	Lapis Drainase	m3	192.622	192.622	192.622	192.622	192.622	192.622	192.622
72	Panel Beton Pracetak	lembar	420.000	426.250	420.000	426.250	430.500	420.000	420.000
73	Bahan Penutup Type DS 1	m2	165.438	165.438	165.438	165.438	239.092	165.438	165.438
74	Bahan Penutup Type DS 2	m2	194.853	194.853	194.853	194.853	333.568	194.853	194.853

No.	Uraian	Satuan	KAB. BOYOLALI	KAB. KLATEN	KAB. SUKOHARJO	KAB. WONOGIRI	KAB. KARANGANYAR	KAB. SRAGEN	KOTA SURAKARTA
			Harga (Rp)	Harga (Rp)	Harga (Rp)	Harga (Rp)	Harga (Rp)	Harga (Rp)	Harga (Rp)
(1)	(2)	(3)	(4)	(5)	(6)	(7)	(8)	(9)	(10)
75	Bahan Penutup Type DS 3	m2	199.103	206.655	206.655	206.655	491.770	206.655	206.655
76	Bahan Pracetak Saluran U Type DS 1	m2	534.167	659.750	537.833	659.750	659.750	659.750	659.750
77	Bahan Pracetak Saluran U Type DS 2	m2	655.714	777.071	658.714	777.071	777.071	777.071	777.071
78	Bahan Pracetak Saluran U Type DS 3	m2	798.075	830.613	803.742	830.613	830.613	830.613	830.613
79	BUIS BETON Ø 100 cm - 100 cm	buah	500.000	500.000	487.500	446.833	500.000	487.500	487.500
80	BUIS BETON Ø 30 cm - 100 cm	buah	97.500	100.000	112.500	88.587	115.500	100.000	100.000
81	BUIS BETON Ø 40 cm - 100 cm	buah	120.000	120.000	120.000	101.300	120.000	120.000	120.000
82	BUIS BETON Ø 50 cm - 100 cm	buah	190.000	190.000	190.000	190.000	190.000	190.000	190.000
83	BUIS BETON Ø 60 cm - 100 cm	buah	250.000	250.000	250.000	187.300	250.000	250.000	250.000
84	BUIS BETON Ø 80 cm - 100 cm	buah	500.000	500.000	500.000	317.950	500.000	500.000	500.000
85	Paving Block Berwarna Tebal 6 Cm	m2	86.675	88.000	86.625	87.000	93.875	115.125	87.875
86	Paving Block Tebal 6 cm	m2	71.000	73.250	74.166	76.333	82.500	102.333	76.666
87	Paving Block Tebal 8 cm Berwarna	m2	139.450	161.000	128.000	126.500	148.000	140.250	123.000
88	Paving Block Tebal 8 Cm Natural	m2	105.500	131.000	113.000	111.500	125.500	178.000	108.000
89	Agregat Base Kelas A	m3	310.250	308.875	310.250	308.875	306.750	314.100	317.009
90	Agregat Base Kelas B	m3	306.500	305.125	303.750	306.500	303.750	289.250	310.609
91	Agregat Base Kelas S	m3	300.500	297.000	291.750	290.000	297.000	277.000	313.516
92	Agregat Halus	m3	328.750	327.250	328.750	323.500	325.000	322.165	321.400
93	Agregat Pecah Kasar	m3	356.833	324.750	363.000	359.166	361.666	340.802	345.125
94	Agregat Pecah Mesin 0-5 mm	m3	342.333	350.800	330.916	354.500	351.500	351.875	347.083
95	Agregat Pecah Mesin 20-30 mm	m3	334.500	336.500	334.500	336.500	339.916	317.500	330.416
96	Agregat Pecah Mesin 5-10 & 10-15 mm	m3	349.800	346.800	330.000	350.500	346.800	344.750	340.083
97	Bata merah	buah	726	883	850	850	983	1.083	875
98	Bata pelapis	buah	1.950	2.550	1.950	1.950	1.950	1.950	1.950
99	Bata Ringan Tebal 10 cm	buah	10.426	10.241	11.102	9.401	11.571	10.352	10.676
100	Bata Ringan Tebal 7,5 cm	buah	8.566	8.000	8.600	7.650	9.080	7.566	8.300

No.	Uraian	Satuan	KAB. BOYOLALI	KAB. KLATEN	KAB. SUKOHARJO	KAB. WONOGIRI	KAB. KARANGANYAR	KAB. SRAGEN	KOTA SURAKARTA
			Harga (Rp)	Harga (Rp)	Harga (Rp)	Harga (Rp)	Harga (Rp)	Harga (Rp)	Harga (Rp)
(1)	(2)	(3)	(4)	(5)	(6)	(7)	(8)	(9)	(10)
101	Bata Rooster	buah	11.983	8.225	7.975	8.225	13.850	9.316	8.225
102	Bata Terawang/Berongga	buah	8.225	8.225	8.225	7.975	7.975	7.975	7.975
103	Batako	bh	2.500	2.500	2.500	2.500	2.500	2.500	2.500
104	Batu Paras	m2	130.000	130.000	130.000	130.000	130.000	130.000	130.000
105	Glass Block 20x20 cm	bh	25.000	25.000	25.000	25.000	25.000	25.000	25.000
106	Batu Belah	m3	290.990	293.500	282.500	296.875	293.500	300.100	296.875
107	BATU KALI Bulat Utuh	m3	280.166	298.333	276.500	299.500	315.000	263.900	295.250
108	BATU KALI Pecah 10/15	m3	348.666	310.750	321.125	341.500	337.250	380.000	339.875
109	Batu pecah	m3	343.500	325.500	346.750	318.333	336.500	341.475	331.166
110	Kapur	kg	66.250	68.250	66.250	67.750	67.000	67.000	67.000
111	Kapur Padam	m3	134.760	134.760	134.760	134.760	134.760	169.840	163.173
112	KAPUR Pasang	m3	239.285	210.190	239.285	239.285	258.523	242.142	239.285
113	Kerikil	m3	364.500	365.000	367.000	396.750	394.750	373.000	393.000
114	Kerikil (2cm/3cm)	m3	329.333	322.500	302.000	329.166	345.833	307.833	338.750
115	Koral	m3	295.000	295.000	295.000	295.000	295.000	295.000	295.000
116	Koral Beton (m3)	m3	295.000	295.000	295.000	295.000	295.000	295.000	300.000
117	Pasir	m3	313.000	310.400	302.000	302.000	303.000	287.750	303.750
118	Pasir Beton	m3	305.217	308.142	294.083	310.166	308.400	319.014	309.500
119	PASIR Pasang	m3	299.257	279.800	283.100	299.600	309.700	271.333	300.333
120	PASIR Urug	m3	209.375	197.916	189.583	209.375	238.937	191.240	239.687
121	Sirtu	m3	169.004	133.150	163.766	133.150	217.075	149.636	214.075
122	Timbunan pasir	m3	120.000	120.000	120.000	120.000	120.000	120.000	120.000
123	Mortar	m3	103.000	103.000	103.000	103.000	103.000	103.000	103.000
124	Semen (50 Kg)	zak	71.166	73.000	73.375	74.625	74.000	72.250	74.625
125	Semen Grout	kg	7.173	7.340	7.173	7.173	7.173	7.173	7.340
126	Semen Merah	m3	960.000	566.250	960.000	960.000	960.000	631.500	960.000

No.	Uraian	Satuan	KAB. BOYOLALI	KAB. KLATEN	KAB. SUKOHARJO	KAB. WONOGIRI	KAB. KARANGANYAR	KAB. SRAGEN	KOTA SURAKARTA
			Harga (Rp)	Harga (Rp)	Harga (Rp)	Harga (Rp)	Harga (Rp)	Harga (Rp)	Harga (Rp)
(1)	(2)	(3)	(4)	(5)	(6)	(7)	(8)	(9)	(10)
127	Semen Portland	kg	1.378	1.390	1.380	1.387	1.467	1.426	1.385
128	Semen warna	kg	18.866	16.033	17.600	18.050	18.200	17.133	18.050
129	Bahan Tanah Timbunan	m3	95.428	95.428	95.428	95.428	95.428	130.285	95.428
130	Tanah Liat	m3	135.607	125.571	136.357	135.107	137.857	139.107	143.738
131	Timbunan Pilihan	m3	155.000	148.800	161.000	161.500	160.500	175.250	190.700
132	Urugan Pilihan	m3	205.389	190.000	190.000	189.000	191.000	192.750	229.166
133	Menie A	liter	38.166	35.000	40.833	35.000	35.250	40.875	34.750
134	Menie B	liter	25.500	25.500	25.250	25.250	25.000	36.125	25.000
135	Menie Besi	liter	52.900	52.150	52.900	52.150	48.266	55.575	52.150
136	Menie Besi (Zinc Chromate)	kg	53.900	53.900	52.433	52.150	53.150	52.900	52.900
137	Pengencer	Kg	64.000	63.250	63.250	64.000	63.000	51.833	64.250
138	Residu	liter	15.000	8.000	8.000	8.000	7.050	8.000	8.000
139	Cat	Kg	35.375	38.500	36.750	44.725	38.200	35.250	50.625
140	Cat antara	kg	153.250	154.750	154.000	114.766	157.000	156.250	134.000
141	Cat Anti Karat	kg	69.000	67.250	65.833	67.833	74.166	73.045	63.500
142	Cat Kayu Dasar	kg	59.833	49.750	49.750	51.250	49.500	66.666	56.500
143	Cat Marka (bukan thermoplastic)	kg	68.000	68.833	68.333	69.166	69.166	68.000	67.833
144	Cat Marka (Thermoplastic)	kg	57.555	57.722	57.389	57.389	57.389	56.416	61.166
145	Cat Menie Kayu	liter	49.100	53.150	53.900	54.150	47.766	53.400	50.100
146	Cat penutup	Kg	87.166	97.000	99.000	99.000	100.000	90.000	100.500
147	Tinner	liter	62.750	62.250	63.750	63.250	63.000	63.000	62.750
148	Ampelas	lembar	5.433	4.400	3.766	4.400	5.366	4.333	6.266
149	Dempul	Kg	43.200	43.450	41.466	43.200	38.800	42.450	43.450
150	Melamic	kg	134.750	135.250	109.000	136.750	137.250	136.750	138.000
151	Plamuur	kg	36.166	32.000	32.166	31.750	30.300	32.500	32.250
152	Politur jadi	liter	91.666	98.000	84.000	97.000	106.166	100.000	98.500

No.	Uraian	Satuan	KAB. BOYOLALI	KAB. KLATEN	KAB. SUKOHARJO	KAB. WONOGIRI	KAB. KARANGANYAR	KAB. SRAGEN	KOTA SURAKARTA
			Harga (Rp)	Harga (Rp)	Harga (Rp)	Harga (Rp)	Harga (Rp)	Harga (Rp)	Harga (Rp)
(1)	(2)	(3)	(4)	(5)	(6)	(7)	(8)	(9)	(10)
153	Sanding	kg	85.000	85.000	77.100	85.000	85.000	85.000	85.000
154	Teak Oil	liter	69.250	70.750	72.333	69.250	71.750	71.500	70.250
155	Vernis	liter	78.000	68.250	67.750	67.750	120.900	64.333	68.750
156	Wood filler	kg	25.000	25.250	32.666	25.000	26.666	33.033	25.500
157	Kalkarium	kg	35.666	50.500	50.500	49.500	51.250	50.500	51.250
158	Kapur sirih	kg	13.750	9.500	9.500	9.500	9.500	9.500	9.500
159	Isolasi	bh	9.425	9.425	9.425	9.175	9.425	9.425	9.425
160	Klem	buah	450	450	383	450	450	450	450
161	L Bow	buah	8.100	8.100	5.433	7.850	9.433	7.600	7.850
162	Las Dop	buah	493	493	528	493	493	493	493
163	MCB	buah	43.500	37.750	37.500	37.500	37.250	36.750	37.750
164	MCCB (Boks MCB)	buah	618.600	631.100	631.100	621.850	621.850	612.600	615.600
165	Mongkok	buah	1.397	1.397	1.397	1.397	1.397	1.397	1.397
166	T Dus	buah	1.397	1.397	1.397	1.397	1.397	1.397	1.397
167	Fitting	buah	13.400	11.850	12.233	11.600	11.850	11.850	11.600
168	Kabel	meter	8.966	5.500	9.500	5.500	5.750	5.500	5.500
169	Kabel NYM Supreme 2×2,5 mm²	m'	16.000	16.000	16.000	16.000	16.000	16.000	16.000
170	Kabel NYM Supreme 3×2,5 mm²	m'	20.800	20.800	20.800	20.800	20.800	20.800	20.800
171	Kabel NYY 2 x 10 mm² dan aksesoris	m'	32.750	33.750	33.250	32.750	33.750	33.250	33.750
172	Kabel NYY 2 x 16 mm² dan aksesoris	m'	41.500	42.000	43.000	42.750	42.750	42.000	42.500
173	Kabel NYY 2 x 6 mm² dan aksesoris	m'	25.500	24.750	25.250	25.000	24.750	25.750	25.250
174	Kabel NYY 3 x 1,5 mm² dan aksesoris	m'	14.000	14.000	14.000	14.000	14.000	14.000	14.000
175	Kabel NYY 3 x 10 mm² dan aksesoris	m'	40.000	40.000	40.000	40.000	40.000	40.000	40.000
176	Kabel NYY 3 x 16 mm² dan aksesoris	m'	50.000	50.000	50.000	50.000	50.000	50.000	50.000
177	Kabel NYY 3 x 25 mm² dan aksesoris	m'	76.000	76.000	76.000	76.000	76.000	76.000	76.000
178	Kabel NYY 3 x 35 mm² dan aksesoris	m'	100.000	100.000	100.000	100.000	100.000	100.000	100.000

No.	Uraian	Satuan	KAB. BOYOLALI	KAB. KLATEN	KAB. SUKOHARJO	KAB. WONOGIRI	KAB. KARANGANYAR	KAB. SRAGEN	KOTA SURAKARTA
			Harga (Rp)	Harga (Rp)	Harga (Rp)	Harga (Rp)	Harga (Rp)	Harga (Rp)	Harga (Rp)
(1)	(2)	(3)	(4)	(5)	(6)	(7)	(8)	(9)	(10)
179	Kabel NYY 3 x 4 mm² dan aksesoris	m'	24.000	24.000	24.000	24.000	24.000	24.000	24.000
180	Kabel NYY 3 x 50 mm² dan aksesoris	m'	125.000	125.000	125.000	125.000	125.000	125.000	125.000
181	Kabel NYY 3 x 6 mm² dan aksesoris	m'	30.000	30.000	30.000	30.000	30.000	30.000	30.000
182	Kabel NYY 4 x 1,5 mm² dan aksesoris	m'	16.000	16.000	16.000	16.000	16.000	16.000	16.000
183	Kabel NYY 4 x 10 mm² dan aksesoris	m'	49.000	49.000	49.000	49.000	49.000	49.000	49.000
184	Kabel NYY 4 x 120 mm² dan aksesoris	m'	380.000	380.000	380.000	380.000	380.000	380.000	380.000
185	Kabel NYY 4 x 150 mm² dan aksesoris	m'	465.000	465.000	465.000	465.000	465.000	465.000	465.000
186	Kabel NYY 4 x 16 mm² dan aksesoris	m'	65.000	65.000	65.000	65.000	65.000	65.000	65.000
187	Kabel NYY 4 x 185 mm² dan aksesoris	m'	580.000	580.000	580.000	580.000	580.000	580.000	580.000
188	Kabel NYY 4 x 2,5 mm² dan aksesoris	m'	95.000	95.000	95.000	95.000	95.000	95.000	95.000
189	Kabel NYY 4 x 240 mm² dan aksesoris	m'	20.000	20.000	20.000	20.000	20.000	20.000	20.000
190	Kabel NYY 4 x 25 mm² dan aksesoris	m'	755.000	755.000	755.000	755.000	755.000	755.000	755.000
191	Kabel NYY 4 x 300 mm² dan aksesoris	m'	935.000	935.000	935.000	935.000	935.000	935.000	935.000
192	Kabel NYY 4 x 35 mm² dan aksesoris	m'	125.000	125.000	125.000	125.000	125.000	125.000	125.000
193	Kabel NYY 4 x 4 mm² dan aksesoris	m'	29.000	29.000	29.000	29.000	29.000	29.000	29.000
194	Kabel NYY 4 x 50 mm² dan aksesoris	m'	165.000	165.000	165.000	165.000	165.000	165.000	165.000
195	Kabel NYY 4 x 6 mm² dan aksesoris	m'	36.000	36.000	36.000	36.000	36.000	36.000	36.000
196	Kabel NYY 4 x 70 mm² dan aksesoris	m'	225.000	225.000	225.000	225.000	225.000	225.000	225.000
197	Kabel NYY 4 x 95 mm² dan aksesoris	m'	305.000	305.000	305.000	305.000	305.000	305.000	305.000
198	Saklar tunggal	buah	17.466	14.200	14.300	13.950	13.700	13.950	13.950
199	Kaca buram 12 mm	m2	470.000	470.000	470.000	470.000	470.000	470.000	470.000
200	KACA Cermin tebal 5 mm	m2	151.833	137.750	135.000	136.250	199.166	137.750	137.750
201	Kaca cermin 8 mm	m2	151.750	148.750	149.500	151.750	146.500	149.500	146.500
202	Kaca patri 5 mm	m2	1.288.500	1.280.000	1.293.000	1.284.250	1.280.000	1.280.000	1.284.250
203	Kaca Bening tebal 10mm	m2	210.000	213.250	213.250	210.000	208.000	209.000	213.250
204	Kaca Bening tebal 6mm	m2	148.500	152.250	150.000	150.000	151.500	153.000	151.500

No.	Uraian	Satuan	KAB. BOYOLALI	KAB. KLATEN	KAB. SUKOHARJO	KAB. WONOGIRI	KAB. KARANGANYAR	KAB. SRAGEN	KOTA SURAKARTA
			Harga (Rp)	Harga (Rp)	Harga (Rp)	Harga (Rp)	Harga (Rp)	Harga (Rp)	Harga (Rp)
(1)	(2)	(3)	(4)	(5)	(6)	(7)	(8)	(9)	(10)
205	Kaca Polos 3 mm	m2	102.666	91.750	90.000	97.500	100.666	90.000	90.500
206	Kaca Polos 5 mm	m2	124.666	98.000	109.333	113.666	118.000	97.000	97.500
207	Kaca Polos 6 mm	m2	103.250	103.250	105.750	105.250	102.750	105.750	102.750
208	Kaca Polos 8 mm	m2	168.500	126.250	125.750	170.266	202.166	122.750	124.750
209	Kaca ray band 5mm	m2	75.000	75.000	75.000	75.000	75.000	75.000	75.000
210	Kaca ray band 8mm	m2	106.250	107.000	104.250	129.966	107.000	106.250	104.250
211	Kaca Tempered 12mm	m2	298.250	297.500	298.750	298.750	301.000	296.250	301.000
212	Kaca wireglassed 5 mm	m2	282.692	284.192	279.942	284.192	282.692	286.942	285.692
213	Profil kaca	meter	162.750	163.500	163.500	160.500	233.833	160.500	166.000
214	Bambu diameter 6-8/600 cm	batang	19.409	20.659	21.546	20.909	22.784	21.712	21.546
215	Dolken kayu diameter 8 -10 /400 cm	batang	21.155	16.000	16.000	16.000	17.100	16.000	16.000
216	JATI Balok/pesagen	m3	21.115.500	23.998.500	14.750.000	11.750.000	14.500.000	14.500.000	17.250.000
217	JATI Papan	m3	25.195.500	28.205.000	20.000.000	20.000.000	20.000.000	20.000.000	20.000.000
218	KAMPER Balok/pesagen	m3	9.448.000	10.580.000	8.500.000	9.600.000	8.500.000	8.500.000	8.500.000
219	KAMPER Papan	m3	11.497.619	13.340.000	9.900.000	11.200.000	14.855.000	9.900.000	9.900.000
220	Balok kayu kelas II	m3	5.811.636	1.227.273	5.613.636	1.227.273	1.227.273	1.227.273	1.227.273
221	Balok Kayu Meranti	m3	2.732.000	2.732.000	2.732.000	2.732.000	2.732.000	2.732.000	2.732.000
222	Kayu Bakar	m3	7.200.000	7.200.000	7.200.000	7.200.000	7.200.000	7.200.000	7.200.000
223	Kayu balok 5/7 kelas III	m3	7.500.000	7.500.000	4.850.000	7.500.000	7.500.000	7.500.000	7.500.000
224	Kayu kelas III	m3	7.250.000	7.500.000	4.850.000	7.500.000	7.500.000	7.500.000	7.500.000
225	Kayu kelas III (papan)	m3	7.761.905	7.500.000	4.850.000	7.500.000	7.500.000	7.500.000	7.500.000
226	Kayu papan kelas II	m3	6.500.000	6.500.000	6.500.000	6.500.000	6.500.000	6.500.000	6.500.000
227	Kayu papan kelas III	m3	7.761.905	7.500.000	7.500.000	7.500.000	7.500.000	7.500.000	7.500.000
228	Kayu Perancah	m3	2.394.166	2.394.166	2.394.166	2.394.166	2.503.125	1.995.100	2.545.625
229	Lantai UPVC decking	m2	504.926	504.926	504.926	504.926	504.926	504.926	504.926
230	Papan Kayu 2/20	m3	2.000.000	2.000.000	2.000.000	2.000.000	2.000.000	2.000.000	2.000.000

No.	Uraian	Satuan	KAB. BOYOLALI	KAB. KLATEN	KAB. SUKOHARJO	KAB. WONOGIRI	KAB. KARANGANYAR	KAB. SRAGEN	KOTA SURAKARTA
			Harga (Rp)	Harga (Rp)	Harga (Rp)	Harga (Rp)	Harga (Rp)	Harga (Rp)	Harga (Rp)
(1)	(2)	(3)	(4)	(5)	(6)	(7)	(8)	(9)	(10)
231	Papan Kayu 3/20	m3	1.900.000	1.900.000	1.900.000	1.900.000	1.900.000	1.900.000	1.900.000
232	Papan kayu kelas I	m3	17.385.286	10.882.430	10.882.430	10.882.430	10.882.430	10.882.430	10.882.430
233	Terentang Balok Kelas IV	m3	2.100.000	2.100.000	2.100.000	2.100.000	2.100.000	2.100.000	2.100.000
234	Kruing Balok	m3	7.500.000	7.416.500	6.500.000	6.500.000	9.855.000	6.500.000	6.500.000
235	Kruing Papan	m3	7.761.905	8.250.000	6.500.000	6.500.000	10.327.500	6.500.000	6.500.000
236	Kaso 4/6 cm (kelas 3)	m3	2.200.000	2.200.000	2.200.000	2.200.000	2.200.000	2.200.000	2.200.000
237	Kaso-kaso 5x7 cm	m3	2.340.000	2.340.000	4.920.000	2.340.000	2.820.000	2.340.000	2.340.000
238	Kayu bekisting	m2	2.716.250	2.340.000	2.270.000	2.340.000	2.302.000	2.340.000	2.340.000
239	Kayu Kaso 5/7 (lebar 5 cm, tinggi 7cm)	m3	2.340.000	2.340.000	2.340.000	2.340.000	2.340.000	2.340.000	2.340.000
240	Kayu kaso 5/7 kelas II	m3	1.350.000	1.350.000	1.350.000	1.350.000	1.350.000	1.350.000	1.350.000
241	LANAN Balok/pesagen	m3	8.006.504	10.682.008	10.682.008	10.682.008	10.682.008	10.682.008	10.682.008
242	List Kayu Profil	meter	25.000	25.000	25.000	25.000	18.100	25.000	25.000
243	MERANTI Papan	m3	5.648.624	3.273.438	3.273.438	3.273.438	8.241.719	3.273.438	3.273.438
244	Multipleks 12 mm	Lembar	271.400	271.400	271.400	271.400	271.400	271.400	271.400
245	Multipleks 120 X 240 X 12 mm	m2	153.500	155.750	153.500	157.250	155.750	155.000	155.750
246	Multipleks 120 X 240 X 3 mm	m2	46.750	48.250	48.250	47.750	48.250	47.000	48.250
247	Multipleks 120 X 240 X 6 mm	m2	102.000	101.500	99.500	100.500	100.500	100.500	100.500
248	Rangka Plafond Metal Furing	m2	29.000	29.000	29.000	29.000	29.000	29.000	29.000
249	Rangka atap baja ringan	m2	125.000	125.000	125.000	125.000	125.000	125.000	125.000
250	List Gypsum	m'	22.000	22.000	22.000	22.000	22.000	22.000	22.000
251	PLY WOOD Formika ukuran pintu	lembar	117.750	118.500	119.000	122.000	122.000	117.750	120.250
252	PLY WOOD Multipleks 120 X 240 x 18 mm	lembar	307.500	290.500	292.000	290.500	293.250	292.000	289.000
253	PLY WOOD Multipleks tebal 9 mm	lembar	191.000	192.750	188.000	189.000	188.000	187.000	191.000
254	PLY WOOD Teak Wood 120 X 240 x 3 mm	lembar	86.333	88.250	86.500	85.750	113.100	85.750	89.500
255	PLY WOOD Teak Wood 90 X 210 x 4 mm	lembar	104.621	123.431	100.121	119.431	119.431	125.181	122.431
256	PLY WOOD Tripleks 120 X 240 x 6 mm	lembar	122.666	138.500	139.500	140.500	137.500	141.500	144.250

No.	Uraian	Satuan	KAB. BOYOLALI	KAB. KLATEN	KAB. SUKOHARJO	KAB. WONOGIRI	KAB. KARANGANYAR	KAB. SRAGEN	KOTA SURAKARTA
			Harga (Rp)	Harga (Rp)	Harga (Rp)	Harga (Rp)	Harga (Rp)	Harga (Rp)	Harga (Rp)
(1)	(2)	(3)	(4)	(5)	(6)	(7)	(8)	(9)	(10)
257	Plywood 4mm	lembar	161.000	209.000	152.666	207.250	204.000	212.500	212.500
258	Plywood 9 mm	lembar	182.833	228.250	199.166	225.000	233.500	226.750	231.750
259	Gypsum tebal 9 mm	lembar	66.100	70.000	70.000	70.000	78.500	70.000	70.000
260	Besi angkur diameter 8	kg	52.392	70.339	52.726	70.589	70.589	50.847	71.339
261	Tali Ijuk	kg	17.600	30.000	17.500	30.000	30.000	21.250	30.000
262	LEM KAYU	kg	31.700	20.900	22.950	20.900	19.900	33.950	20.450
263	Paku 0.5" - 1"	kg	36.250	41.666	35.750	41.166	41.666	45.000	36.125
264	Paku 1 - 2.5 cm	kg	20.500	20.500	19.166	20.000	20.250	20.000	20.333
265	Paku 10 cm	kg	19.000	17.500	17.666	17.000	17.500	17.250	18.166
266	Paku 12 cm	kg	20.500	19.750	19.666	20.000	20.000	20.500	20.000
267	Paku 2-5 cm	kg	20.000	20.000	20.000	20.000	20.000	20.000	20.000
268	Paku 5-10 cm	kg	18.666	17.000	17.500	17.000	17.250	16.750	18.000
269	Paku 5-12 cm	kg	19.000	17.000	17.333	17.250	17.250	17.000	18.000
270	Paku 5-7 cm	kg	18.500	16.750	17.333	17.500	17.250	17.000	18.333
271	Paku biasa	kg	24.750	24.875	23.400	24.625	24.875	20.200	23.900
272	Paku biasa 2" - 5"	kg	25.500	21.500	20.166	21.000	21.000	19.600	20.833
273	Paku pancing 6 x 23	kg	20.000	20.000	20.000	20.000	20.000	20.000	20.000
274	Paku payung	kg	21.500	21.500	21.500	21.000	21.250	21.000	21.250
275	Paku sekrup	kg	75.000	75.750	54.833	74.250	60.833	74.000	57.166
276	Paku seng	kg	25.000	25.750	25.500	25.000	25.250	25.500	25.500
277	Paku tripleks	kg	63.750	64.500	47.500	63.000	52.000	64.000	48.833
278	Paku/Skrup 5 cm	kg	69.000	131.500	91.166	131.000	132.250	129.000	94.333
279	Asbes semen	m2	108.250	108.250	111.500	113.000	113.000	109.000	113.000
280	Asbes gelombang	lembar	102.000	99.500	102.500	102.500	101.500	99.500	99.000
281	ASBES GELOMBANG BESAR 200 cm X 102 cm X 6 mm	buah	101.000	99.000	99.000	97.666	119.333	100.000	99.000
282	ASBES GELOMBANG BESAR 250 cm X 102 cm X 6 mm	buah	99.000	100.500	99.500	101.000	100.000	101.500	100.000

No.	Uraian	Satuan	KAB. BOYOLALI	KAB. KLATEN	KAB. SUKOHARJO	KAB. WONOGIRI	KAB. KARANGANYAR	KAB. SRAGEN	KOTA SURAKARTA
			Harga (Rp)	Harga (Rp)	Harga (Rp)	Harga (Rp)	Harga (Rp)	Harga (Rp)	Harga (Rp)
(1)	(2)	(3)	(4)	(5)	(6)	(7)	(8)	(9)	(10)
283	ASBES GELOMBANG KECIL 150 cm X 105 cm X 4 mm	buah	59.300	59.300	59.300	59.300	59.300	59.300	59.300
284	ASBES GELOMBANG KECIL 210 cm X 105 cm X 4 mm	buah	82.400	82.400	82.400	77.200	82.400	82.400	82.400
285	ASBES GELOMBANG KECIL 240 cm X 105 cm X 4 mm	buah	95.500	95.000	95.000	101.333	97.500	94.500	97.500
286	ASBES GELOMBANG KECIL 270 cm X 105 cm X 4 mm	buah	105.000	106.000	106.000	106.000	108.000	105.500	105.000
287	ASBES GELOMBANG KECIL 300 cm X 105 cm X 4 mm	buah	130.250	125.750	127.000	123.400	126.250	126.250	125.750
288	Genteng aspal	buah	11.488	11.488	11.238	11.488	11.488	11.738	11.488
289	Genteng Beton Warna standard	buah	8.650	9.792	9.700	9.700	8.550	9.700	9.700
290	Genteng metal	buah	32.966	28.750	29.500	44.166	29.000	28.750	28.750
291	Genteng bubung	buah	18.500	18.500	14.186	16.333	18.500	19.000	18.750
292	Genteng palentong besar/Margas	bh	1.375	1.375	1.125	1.375	1.375	1.375	1.375
293	Genteng plentong kecil	bh	5.250	5.000	5.000	5.000	5.250	5.000	5.000
294	GENTENG TANAH LIAT Kodok	buah	2.933	2.516	2.766	2.733	2.400	2.600	2.400
295	GENTENG TANAH LIAT Kodok Glasur	buah	5.350	4.933	5.350	5.100	7.166	5.350	5.100
296	GENTENG TANAH LIAT Plentong super besar 18 bh/m2	buah	2.516	2.516	2.433	2.400	2.400	2.400	2.400
297	GENTENG TANAH LIAT Vlaam/Plentong	buah	2.266	1.900	1.900	1.900	1.900	1.900	1.900
298	Bubung stel gelombang	lembar	42.500	42.750	41.500	42.500	41.500	42.500	43.000
299	Nok genteng aspal	buah	110.000	110.000	110.000	110.000	110.000	110.000	110.000
300	Nok genteng beton	buah	21.000	25.000	19.666	25.250	20.366	25.000	25.250
301	Nok genteng metal	buah	18.250	18.500	18.750	18.500	18.750	18.500	18.750
302	Seng Gelombang 105 cm x 180 cm	lbr	70.600	70.600	70.600	70.600	70.600	70.600	70.600
303	SENG GELOMBANG BJLS 0,20 panjang 180 cm	lembar	88.700	116.500	116.500	116.500	116.500	116.500	116.500
304	SENG GELOMBANG BJLS 0,30 panjang 180 cm	lembar	190.150	294.000	294.000	165.700	203.500	222.500	294.000
305	SENG PLAT BJLS 0,28 lebar 55 cm	lembar	54.900	35.000	35.000	35.000	35.000	35.000	35.000
306	SIRAP	buah	1.295	2.313	2.313	2.313	2.313	2.313	2.313
307	BATU POROS	m2	161.000	161.000	130.500	161.000	161.000	204.000	161.000
308	BATU TEMPEL HITAM	m2	135.000	135.000	130.000	135.000	135.000	155.000	135.000

No.	Uraian	Satuan	KAB. BOYOLALI	KAB. KLATEN	KAB. SUKOHARJO	KAB. WONOGIRI	KAB. KARANGANYAR	KAB. SRAGEN	KOTA SURAKARTA
			Harga (Rp)	Harga (Rp)	Harga (Rp)	Harga (Rp)	Harga (Rp)	Harga (Rp)	Harga (Rp)
(1)	(2)	(3)	(4)	(5)	(6)	(7)	(8)	(9)	(10)
309	Batu granit	kg	106.000	106.000	104.500	104.000	107.750	106.000	104.000
310	GRANIT 30 x 30 cm	buah	25.150	15.700	15.700	15.700	15.700	15.700	15.700
311	GRANIT 40 x 40 cm	buah	31.900	19.200	19.200	19.200	19.200	19.200	19.200
312	GRANIT 60 x 60 cm	buah	33.250	33.250	33.250	33.250	33.250	33.250	33.250
313	Keramik 10 x 10 cm	buah	2.984	2.961	2.927	2.916	2.893	2.961	2.938
314	Keramik 10 x 20 cm	buah	4.033	2.050	2.050	2.050	2.050	2.050	2.050
315	KERAMIK 20 X 20 cm	buah	1.830	1.830	8.886	1.830	1.830	1.830	1.830
316	KERAMIK 33 x 33 cm	m2	102.000	102.000	102.000	102.000	102.000	102.000	102.000
317	Keramik artistik 20 x 20 cm	buah	2.060	2.060	2.060	2.060	2.060	2.060	2.060
318	Keramik artistik 5 x 20 cm	buah	4.490	4.490	4.240	4.240	4.490	4.240	4.240
319	Marmer	buah	330.000	322.500	325.000	322.500	328.750	404.166	378.333
320	MOZAIK PORSELIN 10 X 20 cm	buah	1.396	1.792	1.792	1.792	1.792	1.792	1.792
321	MOZAIK PORSELIN 20 X 20 cm	buah	2.230	2.160	2.160	2.160	2.160	2.160	2.160
322	Plint internal cove 5 x 5 x 20 cm	buah	12.000	12.000	12.250	12.250	12.000	12.000	12.000
323	Plint Keramik 5 x 20 cm	buah	2.650	2.650	4.600	4.600	2.650	4.600	4.600
324	Plint ubin granit ukuran 10 x 30cm	buah	7.500	7.500	7.500	7.500	7.500	7.500	7.500
325	Plint ubin granit ukuran 10 x 40cm	buah	10.000	10.250	10.000	10.000	10.000	10.000	10.250
326	Plint ubin teralux kerang ukuran 10cm x 30cm	buah	7.766	8.750	8.750	9.000	9.000	9.000	9.000
327	Plint ubin teralux kerang ukuran 10cm x 40cm	buah	10.000	10.000	10.250	10.000	10.000	10.250	10.000
328	Plint ubin teralux marmer ukuran 10cm x 40cm	buah	10.250	10.000	10.000	10.000	10.250	10.250	10.000
329	plint ubin teralux marmer ukuran 10cm x 60cm	buah	15.000	15.250	15.250	15.250	15.000	15.000	15.000
330	Plint ubin teraso ukuran 10 x 30cm	buah	9.000	9.000	9.000	9.250	9.000	9.000	9.000
331	Plint ubin teraso ukuran 10 x 40cm	buah	12.000	12.000	12.000	12.250	12.000	12.000	12.000
332	TEGEL PLINT PC abu-abu 10 x 30	buah	4.200	3.000	2.500	3.000	3.000	3.000	3.000
333	TEGEL PLINT PC abu-abu 10 x 40	buah	4.000	4.000	4.000	4.000	4.000	4.000	4.000
334	TEGEL PLINT PC abu-abu 15 x 20	buah	1.500	1.500	1.750	1.500	1.500	1.500	1.500

No.	Uraian	Satuan	KAB. BOYOLALI	KAB. KLATEN	KAB. SUKOHARJO	KAB. WONOGIRI	KAB. KARANGANYAR	KAB. SRAGEN	KOTA SURAKARTA
			Harga (Rp)	Harga (Rp)	Harga (Rp)	Harga (Rp)	Harga (Rp)	Harga (Rp)	Harga (Rp)
(1)	(2)	(3)	(4)	(5)	(6)	(7)	(8)	(9)	(10)
335	TEGEL PLINT PC warna 10 X 20 cm	buah	12.733	12.850	9.233	13.350	13.100	12.850	13.100
336	TEGEL PLINT PC warna 10 x 30 cm	buah	4.725	4.050	3.025	4.050	4.050	4.050	4.050
337	TEGEL PLINT PC warna 10 X 40 cm	meter	5.400	5.400	4.700	5.400	5.400	5.400	5.400
338	TEGEL PLINT PC warna 10 X 60 cm	buah	35.175	35.425	34.425	34.925	34.675	34.925	35.425
339	Batu traso	kg	5.080	5.330	5.330	5.080	5.080	5.330	5.080
340	UBIN (TEGEL BIASA) PC polos 20 X 20 cm	buah	9.150	10.000	10.000	10.000	10.000	10.000	10.000
341	UBIN (TEGEL BIASA) PC polos 30 X 30 cm	buah	3.091	3.091	3.091	3.091	3.091	3.091	3.091
342	UBIN (TEGEL BIASA) PC warna 20 X 20 cm	buah	11.250	14.200	14.200	14.200	14.200	14.200	14.200
343	UBIN (TEGEL BIASA) PC warna 30 X 30 cm	buah	15.000	15.000	15.000	15.000	15.000	15.000	15.000
344	UBIN (TEGEL BIASA) PC warna 40 X 40 cm	buah	20.000	20.000	20.000	20.000	20.000	20.000	20.000
345	UBIN (TEGEL BIASA) Teraso 30 X 30 cm	buah	23.364	23.364	23.364	23.364	23.364	23.364	23.364
346	UBIN (TEGEL BIASA) Teraso 40 X 40 cm	buah	21.833	21.833	21.833	21.833	21.833	21.833	21.833
347	Ubin abu-abu	buah	10.958	10.958	10.958	10.958	10.958	10.708	10.958
348	Ubin Keramik	buah	10.958	11.208	10.708	11.208	10.958	10.958	10.958
349	Ubin teralux 30 X 30 cm	buah	6.189	5.278	5.278	5.278	5.278	5.278	5.278
350	Ubin teralux marmer 30 X 30 cm	buah	47.500	47.500	47.500	47.500	47.500	47.500	47.500
351	Ubin Teralux Marmer 40 X 40 cm	buah	60.000	60.000	60.000	60.000	60.000	60.000	60.000
352	Ubin teralux marmer 60 X 60 cm	buah	70.000	70.000	70.000	70.000	70.000	70.000	70.000
353	AKUSTIK-uk : 30 X 30	lembar	11.450	16.000	16.000	16.000	16.000	23.000	16.000
354	AKUSTIK-uk : 30 X 60	lembar	32.500	32.500	32.500	32.500	32.500	36.250	32.500
355	AKUSTIK-uk : 60 X 120	lembar	92.150	92.150	92.150	92.150	92.150	106.075	92.150
356	Pipa Ø 100 mm	buah	371.533	372.700	375.200	372.700	371.533	370.366	372.700
357	Pipa Ø 150 mm	buah	833.500	828.000	830.666	819.833	836.166	822.500	830.666
358	Pipa Ø 200 mm	buah	1.375.333	1.380.000	1.393.833	1.393.833	1.370.833	1.380.000	1.370.833
359	Pipa Ø 250 mm	buah	2.140.800	2.162.133	2.133.633	2.126.633	2.126.633	2.169.300	2.140.800
360	Pipa Ø 300 mm	buah	3.038.666	2.988.500	3.058.666	3.018.500	3.048.666	3.058.666	3.028.500

No.	Uraian	Satuan	KAB. BOYOLALI	KAB. KLATEN	KAB. SUKOHARJO	KAB. WONOGIRI	KAB. KARANGANYAR	KAB. SRAGEN	KOTA SURAKARTA
			Harga (Rp)	Harga (Rp)	Harga (Rp)	Harga (Rp)	Harga (Rp)	Harga (Rp)	Harga (Rp)
(1)	(2)	(3)	(4)	(5)	(6)	(7)	(8)	(9)	(10)
361	Pipa Ø 80 mm	buah	225.666	223.500	227.166	225.000	222.000	222.833	226.500
362	Pipa baja Ø 100 mm	buah	2.392.000	2.392.000	2.392.000	2.392.000	2.392.000	2.392.000	2.392.000
363	Pipa baja Ø 125 mm	buah	3.240.000	3.240.000	3.240.000	3.240.000	3.240.000	3.240.000	3.240.000
364	Pipa baja Ø 150 mm	buah	3.932.750	3.932.750	3.932.750	3.932.750	3.932.750	3.932.750	3.932.750
365	Pipa baja Ø 200 mm	buah	6.360.000	6.360.000	6.360.000	6.360.000	6.360.000	6.360.000	6.360.000
366	Pipa baja Ø 250 mm	buah	8.750.000	8.750.000	8.750.000	8.750.000	8.750.000	8.750.000	8.750.000
367	Pipa baja Ø 63 mm	buah	856.333	861.333	861.333	856.333	858.000	856.333	863.166
368	Pipa baja Ø 63 mm	meter	284.666	293.166	293.166	286.333	291.500	281.333	284.666
369	Pipa Baja Ø 100 mm	meter	327.555	329.389	328.722	330.055	330.555	330.555	328.722
370	Pipa Baja Ø 125 mm	meter	447.522	445.022	445.022	441.689	442.522	443.355	446.689
371	Pipa Baja Ø 150 mm	meter	521.972	524.472	518.639	520.305	523.639	522.805	522.805
372	Pipa Baja Ø 200 mm	meter	882.672	886.172	882.672	880.839	882.672	880.839	886.172
373	Pipa Baja Ø 250 mm	meter	1.458.350	1.458.350	1.458.350	1.458.350	1.458.350	1.458.350	1.458.350
374	Pipa Baja Ø 300 mm	meter	1.515.000	1.515.000	1.515.000	1.515.000	1.515.000	1.515.000	1.515.000
375	Pipa Baja Ø 400 mm	meter	2.020.000	2.020.000	2.020.000	2.020.000	2.020.000	2.020.000	2.020.000
376	Pipa Baja Ø 450 mm	meter	2.272.500	2.272.500	2.272.500	2.272.500	2.272.500	2.272.500	2.272.500
377	Pipa Baja Ø 500 mm	meter	2.525.000	2.525.000	2.525.000	2.525.000	2.525.000	2.525.000	2.525.000
378	Pipa Baja Ø 600 mm	meter	3.030.000	3.030.000	3.030.000	3.030.000	3.030.000	3.030.000	3.030.000
379	Pipa Baja Ø 800 mm	meter	4.040.000	4.040.000	4.040.000	4.040.000	4.040.000	4.040.000	4.040.000
380	Pipa Baja Ø 900 mm	meter	4.545.000	4.545.000	4.545.000	4.545.000	4.545.000	4.545.000	4.545.000
381	Pipa DCI Ø 100 mm	buah	394.800	394.800	394.800	394.800	394.800	394.800	394.800
382	Pipa DCI Ø 100 mm	meter	222.800	222.800	222.800	222.800	222.800	222.800	222.800
383	Pipa DCI Ø 125 mm	buah	62.800	62.800	62.800	62.800	62.800	62.800	62.800
384	Pipa DCI Ø 150 mm	buah	466.200	466.200	466.200	466.200	466.200	466.200	466.200
385	Pipa DCI Ø 200 mm	buah	713.650	713.650	713.650	713.650	713.650	713.650	713.650
386	Pipa DCI Ø 250 mm	buah	1.134.350	1.134.350	1.134.350	1.134.350	1.134.350	1.134.350	1.134.350

No.	Uraian	Satuan	KAB. BOYOLALI	KAB. KLATEN	KAB. SUKOHARJO	KAB. WONOGIRI	KAB. KARANGANYAR	KAB. SRAGEN	KOTA SURAKARTA
			Harga (Rp)	Harga (Rp)	Harga (Rp)	Harga (Rp)	Harga (Rp)	Harga (Rp)	Harga (Rp)
(1)	(2)	(3)	(4)	(5)	(6)	(7)	(8)	(9)	(10)
387	Pipa DCI Ø 300 mm	buah	1.765.750	1.765.750	1.765.750	1.765.750	1.765.750	1.765.750	1.765.750
388	Pipa DCI Ø 400 mm	buah	2.859.550	2.859.550	2.859.550	2.859.550	2.859.550	2.859.550	2.859.550
389	Pipa DCI Ø 500 mm	buah	7.626.300	7.626.300	7.626.300	7.626.300	7.626.300	7.626.300	7.626.300
390	Pipa DCI Ø 600 mm	buah	12.585.600	12.585.600	12.585.600	12.585.600	12.585.600	12.585.600	12.585.600
391	Pipa DCI Ø 125 mm	meter	62.800	62.800	62.800	62.800	62.600	62.800	62.800
392	Pipa DCI Ø 150 mm	meter	133.200	133.200	133.200	133.200	133.200	133.200	133.200
393	Pipa DCI Ø 200 mm	meter	203.900	203.900	203.900	203.900	203.900	203.900	203.900
394	Pipa DCI Ø 250 mm	meter	324.100	324.100	324.100	324.100	324.100	324.100	324.100
395	Pipa DCI Ø 300 mm	meter	504.500	504.500	504.500	504.500	504.500	504.500	504.500
396	Pipa DCI Ø 400 mm	meter	817.050	817.050	817.050	817.050	817.050	817.050	817.050
397	Pipa DCI Ø 500 mm	meter	1.271.000	1.271.000	1.271.000	1.271.000	1.271.000	1.271.000	1.271.000
398	Pipa DCI Ø 600 mm	meter	2.097.600	2.097.600	2.097.600	2.097.600	2.097.600	2.097.600	2.097.600
399	Pipa galvanis 1 1/2"	meter	92.600	91.533	91.533	91.533	91.533	88.862	91.533
400	Pipa Galvanis 4"	meter	353.000	353.000	353.000	353.000	353.000	353.000	353.000
401	Pipa Galvanis 1"	meter	61.000	48.833	48.000	48.833	47.833	48.833	49.166
402	Pipa Galvanis 3"	meter	229.583	231.708	231.708	233.083	231.708	234.866	231.708
403	Pipa galvanis 3/4"	meter	36.958	36.944	37.277	36.944	36.777	37.277	36.944
404	Pipa Galvanis Medium 0,50"	meter	38.666	43.250	43.250	43.250	43.250	43.250	43.250
405	Pipa Galvanis 1/2"	meter	30.777	31.416	31.416	31.416	31.416	31.416	31.416
406	Pipa GIP Ø 100 mm	buah	1.386.450	1.386.450	1.386.450	1.386.450	1.386.450	1.386.450	1.386.450
407	Pipa GIP Ø 100 mm	meter	231.075	231.075	231.075	231.075	231.075	231.075	231.075
408	Pipa GIP Ø 125 mm	meter	333.466	333.466	333.466	333.466	333.466	333.466	333.466
409	Pipa GIP Ø 150 mm	buah	2.381.550	2.381.550	2.381.550	2.381.550	2.381.550	2.381.550	2.381.550
410	Pipa GIP Ø 150 mm	meter	396.925	396.925	396.925	396.925	396.925	396.925	396.925
411	Pipa GIP Ø 200 mm	buah	4.247.000	4.247.000	4.247.000	4.247.000	4.247.000	4.247.000	4.247.000
412	Pipa GIP Ø 250 mm	buah	6.279.200	6.279.200	6.279.200	6.279.200	6.279.200	6.279.200	6.279.200

No.	Uraian	Satuan	KAB. BOYOLALI	KAB. KLATEN	KAB. SUKOHARJO	KAB. WONOGIRI	KAB. KARANGANYAR	KAB. SRAGEN	KOTA SURAKARTA
			Harga (Rp)	Harga (Rp)	Harga (Rp)	Harga (Rp)	Harga (Rp)	Harga (Rp)	Harga (Rp)
(1)	(2)	(3)	(4)	(5)	(6)	(7)	(8)	(9)	(10)
413	Pipa GIP Ø 300 mm	buah	7.711.000	7.711.000	7.711.000	7.711.000	7.711.000	7.711.000	7.711.000
414	Pipa GIP Ø 400 mm	buah	12.347.500	12.347.500	12.347.500	12.347.500	12.347.500	12.347.500	12.347.500
415	Pipa GIP Ø 450 mm	buah	18.235.000	18.235.000	18.235.000	18.235.000	18.235.000	18.235.000	18.235.000
416	Pipa GIP Ø 500 mm	buah	20.304.000	20.304.000	20.304.000	20.304.000	20.304.000	20.304.000	20.304.000
417	Pipa GIP Ø 63 mm	buah	794.900	794.900	794.900	794.900	794.900	794.900	794.900
418	Pipa GIP Ø 63 mm	meter	132.483	132.483	132.483	132.483	132.483	132.483	132.483
419	Pipa GIP Ø 200 mm	meter	717.950	717.950	717.950	717.950	717.950	717.950	717.950
420	Pipa GIP Ø 250 mm	meter	1.231.167	1.231.167	1.231.167	1.231.167	1.231.167	1.231.167	1.231.167
421	Pipa GIP Ø 300 mm	meter	1.465.333	1.465.333	1.465.333	1.465.333	1.465.333	1.465.333	1.465.333
422	Pipa GIP Ø 400 mm	meter	1.846.333	1.846.333	1.846.333	1.846.333	1.846.333	1.846.333	1.846.333
423	Pipa GIP Ø 450 mm	meter	3.039.167	3.039.167	3.039.167	3.039.167	3.039.167	3.039.167	3.039.167
424	Pipa GIP Ø 500 mm	meter	3.384.000	3.384.000	3.384.000	3.384.000	3.384.000	3.384.000	3.384.000
425	Pipa HDPE Ø 100 mm	meter	129.000	129.000	129.000	129.000	129.000	129.000	129.000
426	Pipa HDPE Ø 100 mm	buah	774.000	774.000	774.000	774.000	774.000	774.000	774.000
427	Pipa HDPE Ø 125 mm	meter	164.600	164.600	164.600	164.600	164.600	164.600	164.600
428	Pipa HDPE Ø 125 mm	buah	987.600	987.600	987.600	987.600	987.600	987.600	987.600
429	Pipa HDPE Ø 150 mm	meter	269.600	269.600	269.600	269.600	269.600	269.600	269.600
430	Pipa HDPE Ø 150 mm	buah	1.617.600	1.617.600	1.617.600	1.617.600	1.617.600	1.617.600	1.617.600
431	Pipa HDPE Ø 200 mm	meter	420.700	420.700	420.700	420.700	420.700	420.700	420.700
432	Pipa HDPE Ø 200 mm	buah	2.524.200	2.524.200	2.524.200	2.524.200	2.524.200	2.524.200	2.524.200
433	Pipa HDPE Ø 250 mm	meter	654.000	654.000	654.000	654.000	654.000	654.000	654.000
434	Pipa HDPE Ø 300 mm	meter	1.040.400	1.040.400	1.040.400	1.040.400	1.040.400	1.040.400	1.040.400
435	Pipa HDPE Ø 300 mm	buah	6.242.400	6.242.400	6.242.400	6.242.400	6.242.400	6.242.400	6.242.400
436	Pipa HDPE Ø 400 mm	meter	1.673.300	1.673.300	1.673.300	1.673.300	1.673.300	1.673.300	1.673.300
437	Pipa HDPE Ø 400 mm	buah	10.039.800	10.039.800	10.039.800	10.039.800	10.039.800	10.039.800	10.039.800
438	Pipa HDPE Ø 450 mm	meter	2.120.100	2.120.100	2.120.100	2.120.100	2.120.100	2.120.100	2.120.100

No.	Uraian	Satuan	KAB. BOYOLALI	KAB. KLATEN	KAB. SUKOHARJO	KAB. WONOGIRI	KAB. KARANGANYAR	KAB. SRAGEN	KOTA SURAKARTA
			Harga (Rp)	Harga (Rp)	Harga (Rp)	Harga (Rp)	Harga (Rp)	Harga (Rp)	Harga (Rp)
(1)	(2)	(3)	(4)	(5)	(6)	(7)	(8)	(9)	(10)
439	Pipa HDPE Ø 450 mm	buah	12.720.600	12.720.600	12.720.600	12.720.600	12.720.600	12.720.600	12.720.600
440	Pipa HDPE Ø 500 mm	meter	2.611.600	2.611.600	2.611.600	2.611.600	2.611.600	2.611.600	2.611.600
441	Pipa HDPE Ø 500 mm	buah	15.669.600	15.669.600	15.669.600	15.669.600	15.669.600	15.669.600	15.669.600
442	Pipa HDPE Ø 600 mm	meter	4.146.300	4.146.300	4.146.300	4.146.300	4.146.300	4.146.300	4.146.300
443	Pipa HDPE Ø 600 mm	buah	24.877.800	24.877.800	24.877.800	24.877.800	24.877.800	24.877.800	24.877.800
444	Pipa HDPE Ø 63 mm	meter	42.800	42.800	42.800	42.800	42.800	42.800	42.800
445	Pipa HDPE Ø 63 mm	buah	256.800	256.800	256.800	256.800	256.800	256.800	256.800
446	Pipa PVC 2 1/2"	meter	36.720	43.175	43.175	43.175	43.175	43.175	43.175
447	Pipa PVC (1¼") AW Putih	m'	18.550	18.550	18.550	18.550	18.550	18.550	18.550
448	Pipa PVC 1 1/2"	meter	23.812	23.950	23.783	28.212	24.116	23.950	23.950
449	Pipa PVC 1 1/4"	meter	18.550	18.550	18.550	18.550	18.550	18.550	18.550
450	Pipa PVC 1"	meter	13.656	14.008	13.841	17.106	13.841	14.008	14.175
451	Pipa PVC 1/2"	meter	7.618	7.525	7.525	9.393	7.691	7.525	7.358
452	Pipa PVC 2 1/2"	meter	44.783	43.950	44.783	47.887	44.283	44.116	44.783
453	Pipa PVC 2"	meter	29.662	30.916	30.916	34.137	30.583	30.250	30.916
454	Pipa PVC 3"	meter	54.425	63.533	62.200	64.600	62.200	62.366	62.200
455	Pipa PVC 3/4"	meter	9.833	9.875	9.875	13.583	9.875	9.875	9.875
456	Pipa PVC 4"	meter	92.575	92.575	92.575	92.575	92.575	92.575	92.575
457	Pipa PVC Ø 110 mm	buah	240.650	238.400	242.400	240.650	241.900	242.400	239.150
458	Pipa PVC Ø 110 mm	meter	102.287	100.287	103.037	99.537	100.787	102.287	100.287
459	Pipa PVC Ø 150 mm	buah	822.500	822.500	822.500	822.500	822.500	822.500	822.500
460	Pipa PVC Ø 150 mm	meter	205.652	205.652	205.652	205.652	205.652	205.652	205.652
461	Pipa PVC Ø 200 mm	buah	1.380.000	1.380.000	1.380.000	1.380.000	1.380.000	1.380.000	1.380.000
462	Pipa PVC Ø 200 mm	meter	345.000	345.000	345.000	345.000	345.000	345.000	345.000
463	Pipa PVC Ø 250 mm	buah	2.133.700	2.133.700	2.133.700	2.133.700	2.133.700	2.133.700	2.133.700
464	Pipa PVC Ø 250 mm	meter	533.425	533.425	533.425	533.425	533.425	533.425	533.425

No.	Uraian	Satuan	KAB. BOYOLALI	KAB. KLATEN	KAB. SUKOHARJO	KAB. WONOGIRI	KAB. KARANGANYAR	KAB. SRAGEN	KOTA SURAKARTA
			Harga (Rp)	Harga (Rp)	Harga (Rp)	Harga (Rp)	Harga (Rp)	Harga (Rp)	Harga (Rp)
(1)	(2)	(3)	(4)	(5)	(6)	(7)	(8)	(9)	(10)
465	Pipa PVC Ø 300 mm	meter	752.125	752.125	752.125	752.125	752.125	752.125	752.125
466	Pipa PVC Ø 300 mm	buah	3.008.500	3.008.500	3.008.500	3.008.500	3.008.500	3.008.500	3.008.500
467	Pipa PVC Ø 63 mm	buah	105.423	103.600	103.600	103.850	103.850	103.850	103.100
468	Pipa PVC Ø 63 mm	meter	38.525	43.087	44.337	44.087	42.587	42.837	44.337
469	Pipa PVC Ø 90 mm	buah	185.600	213.650	213.400	214.400	214.400	214.400	212.900
470	Pipa PVC Ø 90 mm	meter	60.058	75.537	74.037	75.037	74.287	74.787	73.787
471	Tee Ø 150 mm	buah	183.750	184.500	182.250	182.250	183.250	184.250	184.250
472	Tee Ø 200 mm	buah	425.800	432.800	430.050	431.550	432.800	424.300	430.050
473	Bak cuci piring	unit	248.666	146.500	142.000	144.250	144.250	148.000	146.500
474	Bak fiberglass	unit	279.500	275.250	323.333	280.750	485.166	279.500	275.250
475	Bak Teraso	Unit	699.000	709.500	593.333	713.000	709.500	702.500	695.500
476	Bathtub	Unit	3.200.000	3.200.000	3.200.000	3.200.000	3.200.000	3.200.000	3.200.000
477	Klep diameter 3/4"	buah	90.000	90.000	90.000	90.000	90.000	90.000	90.000
478	Kran Air	buah	54.333	55.500	41.833	55.500	52.033	55.000	55.750
479	Kran Zink	buah	457.000	457.000	457.000	457.000	457.000	457.000	457.000
480	Pelampung Otomatis	buah	30.600	30.600	30.600	30.600	30.600	30.600	30.600
481	Shower Set	unit	1.199.500	1.193.500	1.187.500	1.199.500	1.199.500	1.199.500	1.217.500
482	Soap holder	unit	108.750	112.250	107.250	110.500	108.000	108.750	108.750
483	Tangki Air 1000 liter	buah	2.609.000	2.596.000	2.609.000	2.648.250	2.596.000	2.674.250	2.661.250
484	Tempat Sabun	buah	85.000	85.000	85.000	85.000	85.000	85.000	85.000
485	Tissue/paper holder	unit	85.000	85.000	85.000	85.000	85.000	85.000	85.000
486	Towel bar	unit	117.650	117.650	117.650	117.650	117.650	117.650	117.650
487	Urinoir	unit	1.606.000	909.000	979.500	909.000	1.775.250	909.000	909.000
488	Wastafel	Unit	454.500	469.000	418.666	462.000	507.533	453.000	457.500
489	Waterdrain	buah	60.000	60.000	60.000	60.000	60.000	60.000	60.000
490	Closet duduk	Unit	1.903.000	2.727.000	2.216.666	2.740.500	2.965.666	2.754.000	2.686.500

No.	Uraian	Satuan	KAB. BOYOLALI	KAB. KLATEN	KAB. SUKOHARJO	KAB. WONOGIRI	KAB. KARANGANYAR	KAB. SRAGEN	KOTA SURAKARTA
			Harga (Rp)	Harga (Rp)	Harga (Rp)	Harga (Rp)	Harga (Rp)	Harga (Rp)	Harga (Rp)
(1)	(2)	(3)	(4)	(5)	(6)	(7)	(8)	(9)	(10)
491	Closet Jongkok	Unit	1.126.500	1.121.000	808.666	1.115.500	1.088.000	1.093.500	1.126.500
492	Floor drain	Unit	25.000	24.250	21.666	25.000	42.833	24.500	24.500
493	Seal tape	buah	15.000	15.000	11.000	15.000	12.466	15.000	14.750
494	Anti stripping agent	kg	84.000	84.000	84.000	84.000	84.000	84.000	84.000
495	Asbuton	kg	2.482	2.482	2.482	2.482	2.482	5.838	2.521
496	Asbuton 50/30	kg	2.482	2.482	2.482	2.482	2.482	2.482	2.482
497	Aspal	kg	10.636	12.920	12.920	12.920	13.796	13.336	12.436
498	Aspal Emulsi	Liter	16.250	16.250	16.250	16.250	16.250	16.250	16.250
499	Aspal Emulsi	kg	14.243	14.243	14.243	14.243	14.243	14.934	19.395
500	Aspal Penetrasi 60/70	kg	16.129	16.129	16.129	16.129	16.129	16.129	16.129
501	Cold Paving Hot Mix Asbuton (CPHMA)	m3	2.050.000	2.050.000	2.050.000	2.050.000	2.050.000	2.050.000	2.050.000
502	Lapis perekat	liter	16.000	16.000	16.000	16.000	16.000	16.000	16.000
503	Modifier Aspal	kg	16.625	16.625	16.625	16.625	16.625	17.410	24.416
504	Joint Sealant	kg	52.200	52.200	52.200	52.200	52.200	52.200	52.200
505	Zat Aditif	kg	84.000	84.000	84.000	84.000	84.000	84.000	84.000
506	Acuan, Multipleks	m3	125.000	125.000	125.000	125.000	125.000	125.000	125.000
507	Alang-alang	ikat	56.000	56.000	56.000	56.000	56.000	56.000	56.000
508	Alat Penghampar Beton	Jam	220.000	220.000	220.000	220.000	220.000	220.000	220.000
509	Alluminium strip	meter	173.500	178.000	172.000	172.000	125.666	182.500	181.000
510	Allumunium Foil	m2	22.466	11.800	11.800	11.800	13.866	11.550	11.800
511	Anchorage	buah	2.469.000	2.469.000	2.469.000	2.469.000	2.469.000	2.469.000	2.469.000
512	Asphaltic Plug	m3	4.400.000	4.400.000	4.400.000	4.400.000	4.400.000	4.400.000	4.400.000
513	Bahan anti pengelupasan	kg	104.881	104.881	104.881	104.881	104.881	104.881	104.881
514	Bahan bakar	liter	15.100	15.100	19.004	15.100	15.100	15.100	16.855
515	Beton 15 MPa	m3	1.100.000	1.100.000	1.100.000	1.100.000	1.100.000	1.100.000	1.193.622
516	Beton K.300	m3	1.125.000	1.350.000	1.350.000	1.350.000	1.350.000	1.350.000	1.350.000

No.	Uraian	Satuan	KAB. BOYOLALI	KAB. KLATEN	KAB. SUKOHARJO	KAB. WONOGIRI	KAB. KARANGANYAR	KAB. SRAGEN	KOTA SURAKARTA
			Harga (Rp)	Harga (Rp)	Harga (Rp)	Harga (Rp)	Harga (Rp)	Harga (Rp)	Harga (Rp)
(1)	(2)	(3)	(4)	(5)	(6)	(7)	(8)	(9)	(10)
517	Bilik Bambu	m2	20.000	20.000	20.000	20.000	20.000	20.000	20.000
518	Casing	m2	22.935	22.935	22.935	22.935	22.935	22.935	22.935
519	Cat Dasar	kg	55.562	55.562	57.312	56.062	55.562	55.812	57.562
520	Cat Lapisan Akhir	kg	75.000	76.750	75.500	75.000	76.000	77.000	77.000
521	Floor Hardener	kg	7.000	7.000	7.000	7.000	7.000	7.000	7.000
522	Gantungan/hanger	buah	8.000	8.000	8.000	8.000	8.000	8.000	8.000
523	Gebalan rumput	m2	20.000	20.000	20.000	20.000	20.000	20.000	20.000
524	Gedeg Bambu	m2	20.000	20.000	20.000	20.000	20.000	20.000	20.000
525	Geotekstil non-woven	m2	35.000	35.000	35.000	35.000	35.000	35.000	35.000
526	Geotekstil Separator	m2	38.000	38.000	38.000	38.000	38.000	38.000	38.000
527	Geotekstile Filter Kelas 2	m2	39.000	39.000	39.000	39.000	39.000	39.000	47.830
528	Glass Bead	Kg	22.050	22.050	22.050	22.050	22.050	19.933	29.200
529	HB-10	buah	12.000	12.000	12.000	12.000	12.000	12.000	12.000
530	HB-15	buah	14.800	14.800	14.800	14.800	14.800	14.800	14.800
531	HB-20	buah	17.600	17.600	17.600	17.600	17.600	17.600	17.600
532	Karpet	m2	39.416	38.916	39.416	39.416	50.944	39.666	40.166
533	Karung plastik/bagor/goni	m2	36.000	36.000	36.000	36.000	36.000	36.000	36.000
534	Karung plastik/bagor/goni	bh	13.000	13.000	13.000	13.000	13.000	13.000	13.000
535	Kerosen/Minyak Tanah	liter	38.233	38.233	38.233	38.233	38.233	30.422	31.489
536	Mata kucing	kg	123.300	123.300	123.300	123.300	123.300	123.300	123.300
537	Mesin Jet Pump kap.250 watt	unit	1.962.500	1.962.500	1.962.500	1.962.500	1.962.500	1.962.500	1.962.500
538	Mesin Pompa tekan kap. 150 watt	unit	1.350.000	1.350.000	1.350.000	1.350.000	1.350.000	1.350.000	1.350.000
539	Minyak Beton & bekisting	liter	37.050	37.050	37.050	37.050	37.050	37.050	37.050
540	Minyak bekisting	liter	37.175	37.425	31.383	37.675	32.616	38.175	37.925
541	Paku jalan memantul bujur sangkar	buah	45.000	45.000	45.000	45.000	45.000	45.000	52.000
542	Paku jalan memantul persegi panjang	m3	100.000	100.000	100.000	100.000	100.000	100.000	100.000

No.	Uraian	Satuan	KAB. BOYOLALI	KAB. KLATEN	KAB. SUKOHARJO	KAB. WONOGIRI	KAB. KARANGANYAR	KAB. SRAGEN	KOTA SURAKARTA
			Harga (Rp)	Harga (Rp)	Harga (Rp)	Harga (Rp)	Harga (Rp)	Harga (Rp)	Harga (Rp)
(1)	(2)	(3)	(4)	(5)	(6)	(7)	(8)	(9)	(10)
543	Paku jalan tidak memantul	buah	56.900	56.900	56.900	56.900	56.900	56.900	56.900
544	Papan Cor	m3	2.000.000	2.000.000	2.000.000	2.000.000	2.000.000	2.000.000	2.000.000
545	Parquet	m2	256.017	256.017	256.017	256.017	256.017	256.017	256.017
546	Pengencer	liter	42.900	42.400	42.900	43.400	42.650	43.650	42.400
547	Penutup Atap Alderon UPVC Twinwall Double Layer	m2	200.000	200.000	200.000	200.000	200.000	200.000	200.000
548	Perancah kayu	m3	2.032.500	2.032.500	2.032.500	2.032.500	2.032.500	2.032.500	2.032.500
549	Phenol film 12 mm	lembar	210.000	210.000	210.000	210.000	210.000	210.000	210.000
550	Pintu alluminium	meter	500.000	500.000	500.000	500.000	500.000	500.000	500.000
551	Pintu Lipat Besi	m2	1.250.000	1.250.000	1.250.000	1.250.000	1.250.000	1.250.000	1.250.000
552	Plastic aerotor	buah	2.000	2.000	2.000	2.000	2.000	2.000	2.000
553	Politur	liter	100.000	99.500	99.000	98.000	100.866	98.000	97.500
554	Polytene 125 mikron	kg	193.205	193.205	193.205	193.205	193.205	193.204	193.205
555	Profil alluminium	meter	74.400	32.800	32.800	32.800	21.700	32.800	32.800
556	Ramset	buah	11.500	11.500	11.500	11.500	11.500	11.500	11.500
557	Rel Pengaman	meter	900.000	900.000	900.000	900.000	900.000	900.000	900.000
558	Rel Pintu sorong	set	235.250	234.000	227.750	235.250	235.250	232.750	226.500
559	Reng	m3	2.000.000	2.000.000	2.000.000	2.000.000	2.000.000	2.000.000	2.000.000
560	Rolling door Almunium	m2	518.000	550.000	550.000	550.000	550.000	550.000	550.000
561	Rooflight 90 x 180	lembar	152.000	152.000	152.000	152.000	152.000	152.000	152.000
562	Sabun	kg	14.125	13.875	13.625	13.625	13.875	13.875	13.625
563	Sapu lidi	bh	17.250	17.250	17.250	17.000	17.250	17.250	16.750
564	Screening	kg	160.000	160.000	160.000	160.000	160.000	160.000	160.000
565	Sealant	tube	18.250	18.500	19.000	18.750	43.400	18.250	18.500
566	Sealant	Kg	18.250	19.000	18.250	18.750	18.500	18.750	18.500
567	Sunscreen Allumunim	m2	695.359	695.359	695.359	695.359	695.359	695.359	695.359
568	Superplastisizer	kg	110.996	111.496	110.996	111.996	113.746	113.746	110.996

No.	Uraian	Satuan	KAB. BOYOLALI	KAB. KLATEN	KAB. SUKOHARJO	KAB. WONOGIRI	KAB. KARANGANYAR	KAB. SRAGEN	KOTA SURAKARTA
			Harga (Rp)	Harga (Rp)	Harga (Rp)	Harga (Rp)	Harga (Rp)	Harga (Rp)	Harga (Rp)
(1)	(2)	(3)	(4)	(5)	(6)	(7)	(8)	(9)	(10)
569	Underlayer	m2	181.000	181.000	181.000	181.000	181.000	181.000	181.000
570	Vynil 30x30 cm	buah	24.950	24.200	24.450	23.950	23.950	24.950	25.200
571	Wallpaper	meter	31.566	31.816	31.566	31.566	105.210	31.066	31.816
572	Waterstop Lebar 150 mm	meter	59.055	60.305	59.805	59.305	60.555	59.055	59.305
573	Waterstop Lebar 200 mm	meter	99.500	99.500	101.000	100.000	102.000	99.000	101.500
574	Waterstop Lebar 230-320 mm	meter	110.655	113.405	114.655	114.655	114.155	112.405	112.905
575	Wax	kg	28.000	28.000	28.000	28.000	28.000	28.000	28.000
576	Woodstain	kg	98.500	96.500	97.000	96.500	97.500	98.000	99.500

DAFTAR HARGA SATUAN UPAH DAN ALAT

SUMBER DATA : **PASARAN BEBAS**
D A E R A H : **KAB. BOYOLALI, KAB. KLATEN, KAB. KARANGANYAR, KAB. SRAGEN, KAB. SUKOHARJO, KAB. WONOGIRI, KOTA SURAKARTA**

Edisi ke-2 Tahun 2024

No.	Uraian	Satuan	KAB. BOYOLALI	KAB. KLATEN	KAB. SUKOHARJO	KAB. WONOGIRI	KAB. KARANGANYAR	KAB. SRAGEN	KOTA SURAKARTA
			Harga (Rp)	Harga (Rp)	Harga (Rp)	Harga (Rp)	Harga (Rp)	Harga (Rp)	Harga (Rp)
(1)	(2)	(3)	(4)	(5)	(6)	(7)	(8)	(9)	(10)
1	KEPALA TUKANG	OH	127.000	105.000	110.000	114.800	130.500	124.192	103.000
2	MANDOR	OH	127.000	105.000	110.000	109.600	115.000	133.684	110.000
3	MANDOR	Jam	18.142	15.000	15.714	15.657	16.428	19.097	15.714
4	OPERATOR TERLATIH	OH	127.000	100.000	110.000	104.600	115.000	145.905	103.000
5	PEKERJA	OH	100.000	90.000	83.500	81.900	111.500	98.472	91.000
6	PEKERJA	Jam	14.285	12.857	11.928	11.700	15.928	14.066	13.000
7	PEMBANTU OPERATOR	OH	110.000	90.000	90.000	81.900	111.500	108.772	91.000
8	TUKANG	OH	110.000	100.000	110.000	104.600	111.700	121.305	96.000
9	TUKANG	Jam	15.714	14.285	15.714	14.943	15.957	17.329	13.714
10	TUKANG ALUMUNIUM	OH	110.000	100.000	110.000	14.943	111.700	135.300	96.000
11	TUKANG BATU	OH	110.000	100.000	110.000	104.600	111.700	135.300	96.000
12	TUKANG BATU	Jam	15.714	14.285	15.714	14.943	15.957	19.328	13.714
13	TUKANG BESI	OH	110.000	100.000	110.000	104.600	111.700	135.300	96.000
14	TUKANG CAT	OH	110.000	100.000	110.000	104.600	111.700	135.300	96.000
15	TUKANG KAYU	OH	110.000	100.000	110.000	104.600	120.000	135.300	96.000
16	TUKANG PIPA	OH	110.000	100.000	110.000	104.600	111.900	135.300	96.000
17	AMP (Asphalt Mixing Plant)	Jam	5.500.000	5.500.000	5.500.000	5.500.000	5.500.000	5.500.000	5.500.000
18	Asp. Distributor	Jam	200.000	200.000	200.000	200.000	200.000	200.000	200.000
19	Asp. Finisher	Jam	280.000	280.000	280.000	280.000	280.000	280.000	280.000
20	Asphalt Finisher	Jam	280.000	280.000	280.000	280.000	280.000	280.000	280.000
21	Asphalt Cutter	jam	38.000	38.000	38.000	38.000	38.000	38.000	38.000
22	Baby Vibratory Rollerv	jam	80.000	80.000	80.000	80.000	80.000	80.000	80.000

No.	Uraian	Satuan	KAB. BOYOLALI	KAB. KLATEN	KAB. SUKOHARJO	KAB. WONOGIRI	KAB. KARANGANYAR	KAB. SRAGEN	KOTA SURAKARTA
			Harga (Rp)	Harga (Rp)	Harga (Rp)	Harga (Rp)	Harga (Rp)	Harga (Rp)	Harga (Rp)
(1)	(2)	(3)	(4)	(5)	(6)	(7)	(8)	(9)	(10)
23	Bar bender	hari	350.000	350.000	350.000	350.000	350.000	350.000	350.000
24	Bar cutter	hari	350.000	350.000	350.000	350.000	350.000	350.000	350.000
25	Batching Plant	Jam	750.000	750.000	750.000	750.000	750.000	750.000	750.000
26	Bore Pile	jam	550.000	550.000	550.000	550.000	550.000	550.000	550.000
27	Bulldozer 100 - 150 hp	Jam	505.000	505.000	505.000	505.000	505.000	505.000	505.000
28	Chainsaw	Jam	50.000	50.000	50.000	50.000	50.000	50.000	50.000
29	Chainsaw 20", 5,5HP	hari	150.000	150.000	150.000	150.000	150.000	150.000	150.000
30	Chainsaw 30", 7,5HP	hari	150.000	150.000	150.000	150.000	150.000	150.000	150.000
31	Chainsaw 35", 10 HP	hari	150.000	150.000	150.000	150.000	150.000	150.000	150.000
32	Cold milling	Jam	1.110.000	1.110.000	1.110.000	1.110.000	1.110.000	1.110.000	1.110.000
33	Compressor	Jam	120.000	120.000	120.000	120.000	120.000	120.000	120.000
34	Conc. Paver (Slipform paver)	Jam	2.000.000	2.000.000	2.000.000	2.000.000	2.000.000	2.000.000	2.000.000
35	Concrete Vibrator	Jam	45.000	45.000	45.000	45.000	45.000	45.000	45.000
36	Concrete Cutter	jam	38.000	38.000	38.000	38.000	38.000	38.000	38.000
37	Concrete Mixer	Jam	80.000	80.000	80.000	80.000	80.000	80.000	80.000
38	Concrete Mixing Plant	Jam	750.000	750.000	750.000	750.000	750.000	750.000	750.000
39	Concrete pump	Jam	400.000	400.000	400.000	400.000	400.000	400.000	400.000
40	Crane 10-15 Ton	Jam	562.500	562.500	562.500	562.500	562.500	456.250	562.500
41	CRANE ON TRACK 75-100 TON	Jam	1.000.000	1.000.000	1.000.000	1.000.000	1.000.000	1.315.000	1.000.000
42	Dump Truck	Jam	336.000	336.000	336.000	336.000	336.000	318.000	336.000
43	Excavator	Jam	375.000	375.000	375.000	375.000	375.000	375.000	375.000
44	Flat Bed Truck	jam	150.000	150.000	150.000	150.000	150.000	150.000	150.000
45	Genset	Jam	250.000	250.000	250.000	250.000	250.000	250.000	250.000
46	Genset 1500 watt	hari	350.000	350.000	350.000	350.000	350.000	300.000	350.000
47	Genset 5-25kva+bbm	Jam	167.000	167.000	167.000	167.000	167.000	167.000	167.000
48	Gergaji besi	hari	48.000	48.000	48.000	48.000	48.000	48.000	48.000

No.	Uraian	Satuan	KAB. BOYOLALI	KAB. KLATEN	KAB. SUKOHARJO	KAB. WONOGIRI	KAB. KARANGANYAR	KAB. SRAGEN	KOTA SURAKARTA
			Harga (Rp)	Harga (Rp)	Harga (Rp)	Harga (Rp)	Harga (Rp)	Harga (Rp)	Harga (Rp)
(1)	(2)	(3)	(4)	(5)	(6)	(7)	(8)	(9)	(10)
49	Jack Hammer	Jam	45.000	45.000	45.000	45.000	45.000	45.000	45.000
50	Jack Hammer Drill 2,5 KW + Genset 5 KW	hari	295.000	295.000	295.000	295.000	295.000	295.000	295.000
51	Jack Hammer Drill-1,5 KW + Genset 3 KWH	hari	275.000	275.000	275.000	275.000	275.000	275.000	275.000
52	Kuas	buah	21.500	21.750	22.000	21.500	23.433	22.000	21.500
53	Kwas	buah	21.750	21.500	22.000	21.500	23.933	22.000	21.750
54	Linggis	hari	35.000	35.000	35.000	35.000	35.000	35.000	35.000
55	Mesin Las	jam	40.000	40.000	40.000	40.000	40.000	40.000	40.000
56	Mesin bor	Jam	30.625	30.625	30.625	30.625	30.625	30.625	30.625
57	Mesin pemotong rumput	jam	20.000	20.000	20.000	20.000	20.000	20.000	20.000
58	Mesin pemotong rumput	hari	100.000	100.000	100.000	100.000	100.000	113.333	100.000
59	Mesin poles	unit/hari	100.000	100.000	100.000	100.000	100.000	100.000	100.000
60	Mini Excavator	Jam	220.000	220.000	220.000	220.000	220.000	220.000	220.000
61	Mobil pick up	jam	28.000	28.000	28.000	28.000	28.000	28.000	28.000
62	Mobile crane <=3 ton	hari	1.218.000	1.218.000	1.218.000	1.218.000	1.218.000	1.218.000	1.218.000
63	Molen/Beton mixer	hari	300.000	300.000	300.000	300.000	300.000	300.000	300.000
64	Motor Grader	Jam	350.000	350.000	350.000	350.000	350.000	350.000	350.000
65	P.Tire Roller 8 - 10 ton	Jam	350.000	350.000	350.000	350.000	350.000	350.000	350.000
66	Pahat beton	hari	17.700	17.700	17.700	17.700	17.700	17.700	17.700
67	Palu/godam	hari	380.000	380.000	380.000	380.000	380.000	380.000	380.000
68	Pile Driver / Hammer	jam	45.000	45.000	45.000	45.000	45.000	85.000	45.000
69	Power Broom	Jam	60.000	60.000	60.000	60.000	60.000	60.000	60.000
70	Pressure grout machine	Jam	62.500	62.500	62.500	62.500	62.500	62.500	62.500
71	Rock Drill Breaker	Jam	400.000	400.000	400.000	400.000	400.000	400.000	400.000
72	Sheepfoot Roller	Jam	640.000	640.000	640.000	640.000	640.000	640.000	640.000
73	Stamper	Jam	40.000	40.000	40.000	40.000	40.000	40.000	40.000
74	Tandem Roller	Jam	350.000	350.000	350.000	350.000	350.000	350.000	350.000

No.	Uraian	Satuan	KAB. BOYOLALI	KAB. KLATEN	KAB. SUKOHARJO	KAB. WONOGIRI	KAB. KARANGANYAR	KAB. SRAGEN	KOTA SURAKARTA
			Harga (Rp)	Harga (Rp)	Harga (Rp)	Harga (Rp)	Harga (Rp)	Harga (Rp)	Harga (Rp)
(1)	(2)	(3)	(4)	(5)	(6)	(7)	(8)	(9)	(10)
75	Theodolite	hari	150.000	150.000	150.000	150.000	150.000	150.000	150.000
76	Thermoplastic Road Marking Machine	Jam	58.000	58.000	58.000	58.000	58.000	58.000	58.000
77	Thermoplastic spreading machine	Jam	60.000	60.000	60.000	60.000	60.000	60.000	60.000
78	Track Loader	Jam	300.000	300.000	300.000	300.000	300.000	300.000	300.000
79	Tronton	jam	400.000	400.000	400.000	400.000	400.000	400.000	400.000
80	Truck Crane 3 Ton	Jam	150.000	150.000	150.000	150.000	150.000	150.000	150.000
81	Truck Mixer	Jam	350.000	350.000	350.000	350.000	350.000	350.000	350.000
82	Truk Tanki Air	Jam	200.000	200.000	200.000	200.000	200.000	200.000	200.000
83	Vibrator Concrete	hari	700.000	700.000	700.000	700.000	700.000	700.000	700.000
84	Vibrator Roller self 7 ton	Jam	240.000	240.000	240.000	240.000	240.000	240.000	240.000
85	Waterpass	hari	100.000	100.000	100.000	100.000	100.000	100.000	100.000
86	Welding set	Jam	50.000	50.000	50.000	50.000	50.000	50.000	50.000
87	Wheel Loader	Jam	300.000	300.000	300.000	300.000	300.000	300.000	300.000



HARGA SATUAN DASAR
BAHAN BANGUNAN DAN UPAH



WILAYAH KEDU

KABUPATEN MAGELANG
KABUPATEN KEBUMEN
KABUPATEN PURWOREJO
KABUPATEN TEMANGGUNG
KABUPATEN WONOSOBO
KOTA MAGELANG



DAFTAR HARGA SATUAN BAHAN BANGUNAN

SUMBER DATA : **PASARAN BEBAS**
D A E R A H : **KAB. KEBUMEN, KAB. PURWOREJO, KAB. WONOSOBO, KAB. MAGELANG, KAB. TEMANGGUNG, KOTA MAGELANG**

Edisi ke-2 Tahun 2024

No.	Uraian	Satuan	KAB. KEBUMEN	KAB. PURWOREJO	KAB. WONOSOBO	KAB. MAGELANG	KAB. TEMANGGUNG	KOTA MAGELANG
			Harga (Rp)	Harga (Rp)	Harga (Rp)	Harga (Rp)	Harga (Rp)	Harga (Rp)
(1)	(2)	(3)	(4)	(5)	(6)	(7)	(8)	(9)
1	Door closer	set	378.000	378.000	310.055	291.500	365.500	432.200
2	Door holder	buah	378.000	378.000	249.527	378.000	366.000	248.600
3	Door Stop	buah	30.000	30.250	36.377	30.750	35.000	38.666
4	Engsel dan Grendel Angin	buah	22.750	22.750	24.166	26.533	29.166	49.166
5	Engsel dan Grendel Kupu-kupu biasa	buah	22.500	22.250	24.166	23.666	22.250	22.500
6	Engsel dan Grendel Nylon kupu-kupu	buah	129.000	129.000	129.000	76.500	129.000	115.500
7	Engsel jendela merk Solid 3"	bh	59.500	60.250	61.500	61.500	61.250	61.000
8	Engsel pintu merk Solid 4"	bh	99.500	100.500	100.500	99.500	101.000	101.000
9	Floor hinge	buah	724.000	724.000	724.000	724.000	724.000	724.000
10	grendel jendela merk SOLID	bh	14.666	14.500	14.500	14.666	14.750	14.750
11	grendel pintu merk SOLID	bh	32.900	33.066	33.400	33.066	32.350	32.925
12	Grendel Tanam / Flush Bolt 644 SOLID 6"	bh	85.500	85.166	86.666	86.000	86.250	85.625
13	Kait Angin	buah	14.333	14.666	17.500	18.300	18.250	21.040
14	Spring knip	buah	43.900	43.900	44.066	44.066	30.300	49.480
15	Handle Pintu	buah	314.750	309.000	314.750	318.500	199.750	335.666
16	Kunci lemari	set	6.800	6.800	12.437	11.533	10.025	6.533
17	Kunci Momen	buah	357.500	357.500	357.500	357.500	357.500	357.500
18	Kunci silinder	buah	89.500	90.750	89.000	90.750	89.500	90.666
19	Kunci slot	buah	19.975	19.975	20.225	20.225	19.316	33.216
20	Kunci tanam	buah	65.750	64.250	66.666	91.333	75.833	65.166
21	Kunci tanam antik	buah	85.000	85.000	85.000	85.000	85.000	84.500
22	Kunci tanam biasa	buah	86.250	86.250	86.500	87.750	87.000	86.166

No.	Uraian	Satuan	KAB. KEBUMEN	KAB. PURWOREJO	KAB. WONOSOBO	KAB. MAGELANG	KAB. TEMANGGUNG	KOTA MAGELANG
			Harga (Rp)	Harga (Rp)	Harga (Rp)	Harga (Rp)	Harga (Rp)	Harga (Rp)
(1)	(2)	(3)	(4)	(5)	(6)	(7)	(8)	(9)
23	Kunci tanam KM	buah	121.500	121.500	121.500	121.500	121.500	108.350
24	Besi List Kaca 1 x 1 cm	meter	65.458	65.958	65.708	65.208	64.708	65.208
25	Besi Square tube	meter	32.666	31.916	32.166	32.416	32.416	32.916
26	Besi Tempa	m2	389.500	389.500	389.500	389.500	389.500	389.500
27	Rangka metal hollow 40.40	meter	17.316	17.566	17.066	17.066	17.877	20.766
28	Baja L 40.40.4	kg	12.400	12.400	12.400	12.400	12.400	12.400
29	Baja Profil	kg	18.000	18.000	18.657	18.000	28.750	16.500
30	Baja ringan C 75 t=0,75mm (1 mtr)	m'	14.333	14.333	14.333	14.333	14.083	14.333
31	Baja ringan C 75 t=0,75mm (6 mtr)	batang	86.750	85.500	85.750	85.750	85.750	85.500
32	Baja ringan C 75 t=1 mm (1 mtr)	m'	37.583	38.333	37.833	37.583	38.333	38.333
33	Baja ringan canai dingin C75	kg	14.659	14.159	17.338	22.939	14.409	15.580
34	Baja Strip (0,2x2) cm	kg	25.000	25.500	23.763	25.500	24.750	23.500
35	Baja tulangan	kg	17.166	17.166	14.436	17.166	15.800	15.875
36	Baja tulangan (polos)	kg	15.062	15.062	13.299	15.062	13.112	14.450
37	Baja Tulangan Polos BjTP 280	kg	16.250	16.250	12.400	16.250	12.400	16.250
38	Baja tulangan sirip BjTS 280	kg	18.207	16.250	12.750	16.250	12.750	16.250
39	Besi Canal	kg	15.094	14.844	14.594	14.594	14.594	14.594
40	Dynabolt	bh	3.059	3.059	3.059	3.059	3.309	3.059
41	Besi baja IWF	kg	14.378	14.378	16.023	13.185	14.628	15.585
42	Tiang pancang baja	m	673.500	673.500	673.500	673.500	673.500	673.500
43	Besi Beton Polos	kg	13.951	13.951	14.110	13.838	14.710	13.588
44	Besi Hollow (50x50x3) mm	kg	8.712	8.712	15.325	8.712	10.186	8.712
45	Hollow Galvalum 20 x 40 x 0,25 mm (4 mtr)	m'	4.925	4.925	4.925	4.925	4.925	4.925
46	Hollow Galvalum 20 x 40 x 0,3 mm (4 mtr)	m'	5.675	5.675	5.675	5.675	5.675	5.675
47	Hollow Galvalum 40 x 40 x 0,25 mm (4 mtr)	m'	6.550	6.550	6.550	6.550	6.550	6.550
48	Hollow Galvalum 40 x 40 x 0,3 mm (4 mtr)	m'	7.150	7.150	7.150	7.150	7.150	7.150
49	Hollow Galvanis 20x40x1,5 mm (6 mtr)	batang	154.000	152.500	151.750	151.750	149.500	151.000

No.	Uraian	Satuan	KAB. KEBUMEN	KAB. PURWOREJO	KAB. WONOSOBO	KAB. MAGELANG	KAB. TEMANGGUNG	KOTA MAGELANG
			Harga (Rp)	Harga (Rp)	Harga (Rp)	Harga (Rp)	Harga (Rp)	Harga (Rp)
(1)	(2)	(3)	(4)	(5)	(6)	(7)	(8)	(9)
50	Besi pelat baja	kg	14.849	15.099	18.066	14.599	20.799	14.599
51	Besi Strip	kg	13.100	13.100	13.100	13.100	13.100	17.050
52	Besi siku L 30.30.3	kg	56.050	56.300	45.630	57.050	57.050	56.300
53	Besi Strip	meter	7.083	7.333	7.333	7.083	7.333	7.333
54	Jaring Anyaman Tulangan Tunggal M6-M8	kg	11.100	11.100	11.100	13.600	15.550	13.050
55	Jaring kawat baja dilas	kg	13.000	12.750	13.000	14.033	15.166	13.833
56	Kawat benrad	kg	19.625	19.875	19.470	20.509	19.570	19.200
57	Kawat beton	kg	19.000	19.166	21.519	19.166	19.770	19.000
58	Kawat Bronjong	kg	17.000	17.000	17.000	17.000	17.000	17.000
59	Kawat Bronjong	bh	427.250	435.750	433.500	425.000	433.500	425.000
60	Kawat diameter 4 mm	kg	66.250	67.750	67.000	68.250	68.750	55.333
61	Kawat duri	meter	1.507	1.507	2.838	2.305	2.205	1.507
62	Kawat Harmonika	m2	25.500	25.000	25.250	25.250	24.750	25.250
63	Kawat jaring	lembar	92.400	92.900	245.016	92.400	94.650	93.650
64	Kawat jaring panjang 2,4 m dan aksesoris	lembar	92.800	92.800	92.800	92.800	92.800	92.800
65	Kawat las	kg	38.833	39.000	35.763	38.166	36.300	38.666
66	Kawat Nyamuk Nylon	m2	18.400	18.400	18.400	18.400	18.400	18.400
67	Kawat seng 3mm	kg	24.185	24.935	24.185	24.685	24.685	24.685
68	Beton fc 20 Mpa	m3	1.423.286	1.423.286	1.438.986	1.423.286	1.458.489	1.423.286
69	Beton Ready Mixed	m3	860.000	860.000	860.000	860.000	860.000	860.000
70	Kolom Beton Pracetak	batang	280.000	280.000	280.000	280.000	280.000	312.500
71	Lapis Drainase	m3	192.622	192.622	192.622	192.622	192.622	192.622
72	Panel Beton Pracetak	lembar	420.000	420.000	420.000	420.000	420.000	298.000
73	Bahan Penutup Type DS 1	m2	152.634	219.625	161.625	165.438	157.292	165.438
74	Bahan Penutup Type DS 2	m2	178.292	254.902	195.902	194.853	197.902	194.853
75	Bahan Penutup Type DS 3	m2	192.209	206.655	223.170	199.103	248.436	206.655
76	Bahan Pracetak Saluran U Type DS 1	m2	606.659	659.750	597.500	534.167	582.167	545.500

No.	Uraian	Satuan	KAB. KEBUMEN	KAB. PURWOREJO	KAB. WONOSOBO	KAB. MAGELANG	KAB. TEMANGGUNG	KOTA MAGELANG
			Harga (Rp)	Harga (Rp)	Harga (Rp)	Harga (Rp)	Harga (Rp)	Harga (Rp)
(1)	(2)	(3)	(4)	(5)	(6)	(7)	(8)	(9)
77	Bahan Pracetak Saluran U Type DS 2	m2	690.922	777.071	716.047	655.714	723.714	658.714
78	Bahan Pracetak Saluran U Type DS 3	m2	732.665	830.613	861.742	798.075	919.075	776.075
79	BUIS BETON Ø 100 cm - 100 cm	buah	487.500	487.500	500.000	458.333	487.500	487.500
80	BUIS BETON Ø 30 cm - 100 cm	buah	100.000	100.000	89.343	97.500	116.000	94.625
81	BUIS BETON Ø 40 cm - 100 cm	buah	120.000	120.000	120.000	120.000	120.000	120.000
82	BUIS BETON Ø 50 cm - 100 cm	buah	190.000	190.000	190.000	190.000	190.000	190.000
83	BUIS BETON Ø 60 cm - 100 cm	buah	250.000	250.000	250.000	250.000	250.000	250.000
84	BUIS BETON Ø 80 cm - 100 cm	buah	500.000	500.000	500.000	500.000	500.000	500.000
85	Paving Block Berwarna Tebal 6 Cm	m2	88.666	87.666	87.684	86.675	103.875	80.837
86	Paving Block Tebal 6 cm	m2	71.250	74.000	73.544	71.000	99.333	77.166
87	Paving Block Tebal 8 cm Berwarna	m2	161.000	161.000	135.061	139.450	171.800	127.750
88	Paving Block Tebal 8 Cm Natural	m2	131.000	131.000	119.376	105.500	162.133	100.675
89	Agregat Base Kelas A	m3	299.125	301.875	302.158	301.250	287.800	302.625
90	Agregat Base Kelas B	m3	292.833	289.000	286.102	289.000	278.900	297.500
91	Agregat Base Kelas S	m3	300.500	293.500	258.750	297.000	264.875	298.750
92	Agregat Halus	m3	311.000	309.000	294.526	308.000	312.750	329.000
93	Agregat Pecah Kasar	m3	329.166	347.375	336.391	327.833	331.000	304.875
94	Agregat Pecah Mesin 0-5 mm	m3	340.900	340.900	370.689	336.000	360.100	302.505
95	Agregat Pecah Mesin 20-30 mm	m3	321.250	321.250	328.471	325.500	337.316	332.300
96	Agregat Pecah Mesin 5-10 & 10-15 mm	m3	329.060	325.360	364.023	329.060	369.166	295.550
97	Bata merah	buah	875	823	1.019	893	1.137	866
98	Bata pelapis	buah	1.950	1.950	1.950	1.950	1.950	2.026
99	Bata Ringan Tebal 10 cm	buah	11.051	9.991	10.368	10.741	10.352	10.926
100	Bata Ringan Tebal 7,5 cm	buah	8.800	8.440	8.267	8.800	7.600	8.800
101	Bata Rooster	buah	8.225	7.975	7.975	11.983	10.150	7.975
102	Bata Terawang/Berongga	buah	7.975	8.225	7.975	8.225	10.816	7.975
103	Batako	bh	2.500	2.500	2.500	2.500	2.500	2.500

No.	Uraian	Satuan	KAB. KEBUMEN	KAB. PURWOREJO	KAB. WONOSOBO	KAB. MAGELANG	KAB. TEMANGGUNG	KOTA MAGELANG
			Harga (Rp)	Harga (Rp)	Harga (Rp)	Harga (Rp)	Harga (Rp)	Harga (Rp)
(1)	(2)	(3)	(4)	(5)	(6)	(7)	(8)	(9)
104	Batu Paras	m2	130.000	130.000	130.000	130.000	130.000	130.000
105	Glass Block 20x20 cm	bh	25.000	25.000	25.000	25.000	25.000	25.000
106	Batu Belah	m3	279.460	277.360	302.833	279.125	310.166	284.550
107	BATU KALI Bulat Utuh	m3	290.375	286.125	285.974	274.733	295.557	289.600
108	BATU KALI Pecah 10/15	m3	301.750	300.875	325.212	299.125	376.500	303.400
109	Batu pecah	m3	331.166	326.666	332.046	332.333	372.000	324.250
110	Kapur	kg	68.000	67.000	66.250	68.750	67.250	68.000
111	Kapur Padam	m3	108.173	108.173	122.121	108.173	232.840	108.173
112	KAPUR Pasang	m3	176.190	176.190	303.974	176.190	331.134	202.142
113	Kerikil	m3	366.500	361.333	404.397	345.000	350.833	350.000
114	Kerikil (2cm/3cm)	m3	323.633	317.000	358.143	318.750	387.500	337.000
115	Koral	m3	286.666	291.666	292.546	286.666	295.000	277.500
116	Koral Beton (m3)	m3	291.666	296.666	332.897	291.666	367.333	288.750
117	Pasir	m3	282.000	290.600	331.938	282.000	342.500	292.166
118	Pasir Beton	m3	293.833	291.000	315.086	291.360	322.285	297.250
119	PASIR Pasang	m3	265.400	262.833	286.273	268.214	293.571	285.500
120	PASIR Urug	m3	193.687	168.193	220.070	193.687	244.725	204.950
121	Sirtu	m3	150.433	150.433	187.694	173.003	224.016	140.325
122	Timbunan pasir	m3	120.000	120.000	120.000	120.000	120.000	120.000
123	Mortar	m3	103.000	103.000	103.000	103.000	103.000	103.000
124	Semen (50 Kg)	zak	73.500	74.125	73.000	72.250	71.166	73.750
125	Semen Grout	kg	7.173	7.173	6.905	7.340	9.005	7.173
126	Semen Merah	m3	960.000	960.000	960.000	960.000	960.000	960.000
127	Semen Portland	kg	1.350	1.404	1.386	1.348	1.453	1.340
128	Semen warna	kg	17.800	14.959	17.533	18.533	19.866	15.866
129	Bahan Tanah Timbunan	m3	95.285	95.285	125.873	95.285	103.251	123.964
130	Tanah Liat	m3	135.107	136.357	139.107	137.107	123.238	140.071

No.	Uraian	Satuan	KAB. KEBUMEN	KAB. PURWOREJO	KAB. WONOSOBO	KAB. MAGELANG	KAB. TEMANGGUNG	KOTA MAGELANG
			Harga (Rp)	Harga (Rp)	Harga (Rp)	Harga (Rp)	Harga (Rp)	Harga (Rp)
(1)	(2)	(3)	(4)	(5)	(6)	(7)	(8)	(9)
131	Timbunan Pilihan	m3	169.500	167.000	131.105	158.375	151.400	178.750
132	Urugan Pilihan	m3	188.000	189.000	146.176	203.555	297.333	197.333
133	Menie A	liter	35.000	36.000	41.500	38.833	53.333	64.833
134	Menie B	liter	24.750	24.750	35.000	25.750	46.666	58.866
135	Menie Besi	liter	52.650	54.150	45.750	54.150	54.500	49.333
136	Menie Besi (Zinc Chromate)	kg	52.150	53.150	54.266	53.900	52.650	65.023
137	Pengencer	Kg	63.750	63.750	55.833	63.000	56.833	62.833
138	Residu	liter	8.000	8.000	8.000	8.500	8.000	11.750
139	Cat	Kg	31.166	31.833	38.125	29.625	43.125	28.575
140	Cat antara	kg	123.166	120.166	127.377	121.666	130.000	95.475
141	Cat Anti Karat	kg	63.166	64.166	76.002	63.500	78.534	58.550
142	Cat Kayu Dasar	kg	51.000	51.333	61.913	58.500	68.166	51.833
143	Cat Marka (bukan thermoplastic)	kg	69.166	68.000	69.666	68.833	68.000	69.666
144	Cat Marka (Thermoplastic)	kg	58.555	58.889	57.598	58.222	49.933	58.389
145	Cat Menie Kayu	liter	53.650	53.150	64.100	48.766	57.266	61.233
146	Cat penutup	Kg	97.000	99.000	97.264	87.166	109.666	79.400
147	Tinner	liter	64.000	63.750	63.000	63.000	64.500	64.250
148	Ampelas	lembar	4.400	4.400	4.951	5.266	6.933	4.400
149	Dempul	Kg	42.950	43.950	48.633	42.450	53.966	45.466
150	Melamic	kg	137.250	138.000	134.750	139.500	135.250	135.250
151	Plamuur	kg	32.000	31.750	41.509	36.333	45.833	31.166
152	Politur jadi	liter	99.000	97.000	99.000	93.333	115.333	97.500
153	Sanding	kg	85.000	85.000	85.000	85.000	85.000	85.000
154	Teak Oil	liter	71.000	71.750	71.000	70.750	126.500	69.250
155	Vernis	liter	68.500	69.250	68.750	76.833	82.166	65.000
156	Wood filler	kg	25.250	25.500	25.500	25.250	25.500	25.250
157	Kalkarium	kg	50.500	51.000	50.000	36.000	49.500	50.750

No.	Uraian	Satuan	KAB. KEBUMEN	KAB. PURWOREJO	KAB. WONOSOBO	KAB. MAGELANG	KAB. TEMANGGUNG	KOTA MAGELANG
			Harga (Rp)	Harga (Rp)	Harga (Rp)	Harga (Rp)	Harga (Rp)	Harga (Rp)
(1)	(2)	(3)	(4)	(5)	(6)	(7)	(8)	(9)
158	Kapur sirih	kg	9.500	9.500	9.500	13.750	9.500	9.500
159	Isolasi	bh	9.425	9.175	9.425	9.425	9.425	9.425
160	Klem	buah	450	450	450	450	450	500
161	L Bow	buah	7.850	8.100	8.100	8.100	12.066	7.850
162	Las Dop	buah	493	493	493	493	493	493
163	MCB	buah	37.250	36.750	38.000	42.833	37.250	53.083
164	MCCB (Boks MCB)	buah	621.850	631.100	631.100	624.850	634.100	696.566
165	Mongkok	buah	1.397	1.397	1.397	1.397	1.397	1.397
166	T Dus	buah	1.397	1.397	1.397	1.397	1.397	3.031
167	Fitting	buah	11.850	11.850	11.850	13.400	12.100	11.850
168	Kabel	meter	5.500	5.500	5.500	8.966	5.750	7.393
169	Kabel NYM Supreme 2×2,5 mm²	m'	16.000	16.000	16.000	16.000	16.000	16.000
170	Kabel NYM Supreme 3×2,5 mm²	m'	20.800	20.800	20.800	20.800	20.800	20.800
171	Kabel NYY 2 x 10 mm² dan aksesoris	m'	32.750	33.250	32.750	33.250	32.750	32.750
172	Kabel NYY 2 x 16 mm² dan aksesoris	m'	41.750	42.750	42.000	42.750	43.000	42.750
173	Kabel NYY 2 x 6 mm² dan aksesoris	m'	25.500	25.250	25.250	25.000	25.250	25.250
174	Kabel NYY 3 x 1,5 mm² dan aksesoris	m'	14.000	14.000	14.000	14.000	14.000	14.000
175	Kabel NYY 3 x 10 mm² dan aksesoris	m'	40.000	40.000	40.000	40.000	40.000	40.000
176	Kabel NYY 3 x 16 mm² dan aksesoris	m'	50.000	50.000	50.000	50.000	50.000	50.000
177	Kabel NYY 3 x 25 mm² dan aksesoris	m'	76.000	76.000	76.000	76.000	76.000	76.000
178	Kabel NYY 3 x 35 mm² dan aksesoris	m'	100.000	100.000	100.000	100.000	100.000	100.000
179	Kabel NYY 3 x 4 mm² dan aksesoris	m'	24.000	24.000	24.000	24.000	24.000	24.000
180	Kabel NYY 3 x 50 mm² dan aksesoris	m'	125.000	125.000	125.000	125.000	125.000	125.000
181	Kabel NYY 3 x 6 mm² dan aksesoris	m'	30.000	30.000	30.000	30.000	30.000	30.000
182	Kabel NYY 4 x 1,5 mm² dan aksesoris	m'	16.000	16.000	16.000	16.000	16.000	16.000
183	Kabel NYY 4 x 10 mm² dan aksesoris	m'	49.000	49.000	49.000	49.000	49.000	49.000
184	Kabel NYY 4 x 120 mm² dan aksesoris	m'	380.000	380.000	380.000	380.000	380.000	380.000

No.	Uraian	Satuan	KAB. KEBUMEN	KAB. PURWOREJO	KAB. WONOSOBO	KAB. MAGELANG	KAB. TEMANGGUNG	KOTA MAGELANG
			Harga (Rp)	Harga (Rp)	Harga (Rp)	Harga (Rp)	Harga (Rp)	Harga (Rp)
(1)	(2)	(3)	(4)	(5)	(6)	(7)	(8)	(9)
185	Kabel NYY 4 x 150 mm² dan aksesoris	m'	465.000	465.000	465.000	465.000	465.000	465.000
186	Kabel NYY 4 x 16 mm² dan aksesoris	m'	65.000	65.000	65.000	65.000	65.000	65.000
187	Kabel NYY 4 x 185 mm² dan aksesoris	m'	580.000	580.000	580.000	580.000	580.000	580.000
188	Kabel NYY 4 x 2,5 mm² dan aksesoris	m'	95.000	95.000	95.000	95.000	95.000	95.000
189	Kabel NYY 4 x 240 mm² dan aksesoris	m'	20.000	20.000	20.000	20.000	20.000	20.000
190	Kabel NYY 4 x 25 mm² dan aksesoris	m'	755.000	755.000	755.000	755.000	755.000	755.000
191	Kabel NYY 4 x 300 mm² dan aksesoris	m'	935.000	935.000	935.000	935.000	935.000	935.000
192	Kabel NYY 4 x 35 mm² dan aksesoris	m'	125.000	125.000	125.000	125.000	125.000	125.000
193	Kabel NYY 4 x 4 mm² dan aksesoris	m'	29.000	29.000	29.000	29.000	29.000	29.000
194	Kabel NYY 4 x 50 mm² dan aksesoris	m'	165.000	165.000	165.000	165.000	165.000	165.000
195	Kabel NYY 4 x 6 mm² dan aksesoris	m'	36.000	36.000	36.000	36.000	36.000	36.000
196	Kabel NYY 4 x 70 mm² dan aksesoris	m'	225.000	225.000	225.000	225.000	225.000	225.000
197	Kabel NYY 4 x 95 mm² dan aksesoris	m'	305.000	305.000	305.000	305.000	305.000	305.000
198	Saklar tunggal	buah	13.950	14.200	14.200	17.466	14.200	18.916
199	Kaca buram 12 mm	m2	470.000	470.000	301.580	470.000	470.000	470.000
200	KACA Cermin tebal 5 mm	m2	134.250	136.250	133.750	153.333	138.500	138.500
201	Kaca cermin 8 mm	m2	148.750	150.250	148.000	151.750	149.500	151.000
202	Kaca patri 5 mm	m2	1.293.000	1.280.000	1.293.000	1.297.250	1.284.250	1.284.250
203	Kaca Bening tebal 10mm	m2	212.000	210.000	210.000	212.000	209.000	213.250
204	Kaca Bening tebal 6mm	m2	153.750	153.000	153.750	150.000	151.500	149.250
205	Kaca Polos 3 mm	m2	89.500	90.500	95.438	103.000	91.750	100.240
206	Kaca Polos 5 mm	m2	97.000	97.000	136.200	124.333	98.500	116.626
207	Kaca Polos 6 mm	m2	106.250	106.250	103.750	102.750	103.250	103.250
208	Kaca Polos 8 mm	m2	123.750	122.750	274.433	167.833	124.250	190.766
209	Kaca ray band 5mm	m2	75.000	75.000	75.000	75.000	75.000	75.000
210	Kaca ray band 8mm	m2	106.250	104.250	105.000	105.750	104.750	106.500
211	Kaca Tempered 12mm	m2	298.250	301.000	296.250	298.250	299.500	296.250

No.	Uraian	Satuan	KAB. KEBUMEN	KAB. PURWOREJO	KAB. WONOSOBO	KAB. MAGELANG	KAB. TEMANGGUNG	KOTA MAGELANG
			Harga (Rp)	Harga (Rp)	Harga (Rp)	Harga (Rp)	Harga (Rp)	Harga (Rp)
(1)	(2)	(3)	(4)	(5)	(6)	(7)	(8)	(9)
212	Kaca wireglassed 5 mm	m2	286.942	278.692	281.442	279.942	288.442	278.692
213	Profil kaca	meter	166.000	165.250	114.403	160.500	162.000	162.000
214	Bambu diameter 6-8/600 cm	batang	21.546	21.879	21.126	19.659	27.409	20.659
215	Dolken kayu diameter 8 -10 /400 cm	batang	16.000	16.000	16.000	21.155	33.000	18.000
216	JATI Balok/pesagen	m3	14.500.000	14.500.000	21.063.435	21.115.500	34.494.000	23.998.500
217	JATI Papan	m3	20.000.000	20.000.000	23.813.435	25.195.500	35.768.500	28.205.000
218	KAMPER Balok/pesagen	m3	8.500.000	8.500.000	12.131.185	9.448.000	8.500.000	10.580.000
219	KAMPER Papan	m3	9.900.000	9.900.000	12.894.234	11.497.619	9.900.000	13.340.000
220	Balok kayu kelas II	m3	1.227.273	1.227.273	8.810.068	5.811.636	15.573.636	1.227.273
221	Balok Kayu Meranti	m3	2.732.000	2.732.000	2.732.000	2.732.000	2.732.000	2.732.000
222	Kayu Bakar	m3	7.200.000	7.200.000	7.200.000	7.200.000	7.200.000	7.200.000
223	Kayu balok 5/7 kelas III	m3	7.500.000	7.500.000	8.938.071	7.500.000	7.500.000	7.500.000
224	Kayu kelas III	m3	7.500.000	7.500.000	7.500.000	7.250.000	6.897.000	6.750.000
225	Kayu kelas III (papan)	m3	7.500.000	7.500.000	9.172.255	7.761.905	7.085.500	7.250.000
226	Kayu papan kelas II	m3	6.500.000	6.500.000	6.500.000	6.500.000	6.500.000	6.500.000
227	Kayu papan kelas III	m3	7.500.000	7.500.000	7.500.000	7.761.905	7.737.000	7.250.000
228	Kayu Perancah	m3	1.960.833	1.960.833	2.164.000	1.960.833	3.088.200	1.960.833
229	Lantai UPVC decking	m2	504.926	504.926	504.926	504.926	504.926	504.926
230	Papan Kayu 2/20	m3	2.000.000	2.000.000	2.000.000	2.000.000	2.000.000	2.000.000
231	Papan Kayu 3/20	m3	1.900.000	1.900.000	1.900.000	1.900.000	1.900.000	1.900.000
232	Papan kayu kelas I	m3	10.882.430	10.882.430	10.882.430	17.385.286	24.373.953	19.391.620
233	Terentang Balok Kelas IV	m3	2.100.000	2.100.000	2.100.000	2.100.000	2.100.000	2.100.000
234	Kruing Balok	m3	6.500.000	6.500.000	8.104.810	7.500.000	6.397.000	7.416.500
235	Kruing Papan	m3	6.500.000	6.500.000	8.735.304	7.761.905	6.585.500	8.250.000
236	Kaso 4/6 cm (kelas 3)	m3	2.200.000	2.200.000	2.200.000	2.200.000	2.200.000	2.200.000
237	Kaso-kaso 5x7 cm	m3	2.340.000	2.340.000	2.683.187	2.340.000	2.340.000	2.340.000
238	Kayu bekisting	m2	2.340.000	2.340.000	2.340.000	2.716.250	2.340.000	2.420.000

No.	Uraian	Satuan	KAB. KEBUMEN	KAB. PURWOREJO	KAB. WONOSOBO	KAB. MAGELANG	KAB. TEMANGGUNG	KOTA MAGELANG
			Harga (Rp)	Harga (Rp)	Harga (Rp)	Harga (Rp)	Harga (Rp)	Harga (Rp)
(1)	(2)	(3)	(4)	(5)	(6)	(7)	(8)	(9)
239	Kayu Kaso 5/7 (lebar 5 cm, tinggi 7cm)	m3	2.340.000	2.340.000	2.340.000	2.340.000	2.340.000	2.340.000
240	Kayu kaso 5/7 kelas II	m3	1.350.000	1.350.000	1.350.000	1.350.000	1.350.000	1.350.000
241	LANAN Balok/pesagen	m3	10.682.008	10.682.008	10.682.008	8.006.504	10.682.008	10.682.008
242	List Kayu Profil	meter	25.000	25.000	20.749	25.000	25.000	37.500
243	MERANTI Papan	m3	3.273.438	3.273.438	3.273.438	5.648.624	9.826.219	5.136.719
244	Multipleks 12 mm	Lembar	271.400	271.400	271.400	271.400	271.400	271.400
245	Multipleks 120 X 240 X 12 mm	m2	158.000	155.750	155.000	155.000	159.000	155.000
246	Multipleks 120 X 240 X 3 mm	m2	47.000	48.250	46.750	46.500	46.750	47.250
247	Multipleks 120 X 240 X 6 mm	m2	99.000	101.000	99.000	100.500	99.500	101.000
248	Rangka Plafond Metal Furing	m2	29.000	29.000	29.000	29.000	29.000	29.000
249	Rangka atap baja ringan	m2	125.000	125.000	125.000	125.000	125.000	125.000
250	List Gypsum	m'	22.000	22.000	22.000	22.000	22.000	22.000
251	PLY WOOD Formika ukuran pintu	lembar	120.250	120.750	121.500	121.500	120.250	119.000
252	PLY WOOD Multipleks 120 X 240 x 18 mm	lembar	293.250	269.666	293.546	306.500	290.500	359.666
253	PLY WOOD Multipleks tebal 9 mm	lembar	193.750	193.750	192.750	193.750	192.750	188.000
254	PLY WOOD Teak Wood 120 X 240 x 3 mm	lembar	86.500	87.000	90.000	84.333	141.166	75.666
255	PLY WOOD Teak Wood 90 X 210 x 4 mm	lembar	125.181	124.181	120.431	109.121	112.621	126.181
256	PLY WOOD Tripleks 120 X 240 x 6 mm	lembar	144.250	137.500	130.650	124.000	141.500	128.333
257	Plywood 4mm	lembar	204.000	200.750	212.500	162.166	210.750	165.000
258	Plywood 9 mm	lembar	226.750	233.500	221.750	184.000	233.166	206.666
259	Gypsum tebal 9 mm	lembar	70.000	70.000	70.000	66.100	70.000	66.500
260	Besi angkur diameter 8	kg	71.339	71.339	72.089	53.559	56.559	52.492
261	Tali Ijuk	kg	30.000	30.000	21.053	17.600	30.500	22.875
262	LEM KAYU	kg	20.900	20.900	20.900	31.700	27.950	18.115
263	Paku 0.5" - 1"	kg	41.166	41.166	36.750	36.875	37.000	35.687
264	Paku 1 - 2.5 cm	kg	20.000	20.250	26.252	20.833	26.000	19.275
265	Paku 10 cm	kg	17.000	17.250	24.952	18.666	25.000	17.275

No.	Uraian	Satuan	KAB. KEBUMEN	KAB. PURWOREJO	KAB. WONOSOBO	KAB. MAGELANG	KAB. TEMANGGUNG	KOTA MAGELANG
			Harga (Rp)	Harga (Rp)	Harga (Rp)	Harga (Rp)	Harga (Rp)	Harga (Rp)
(1)	(2)	(3)	(4)	(5)	(6)	(7)	(8)	(9)
266	Paku 12 cm	kg	20.500	19.750	25.066	20.000	25.000	20.500
267	Paku 2-5 cm	kg	20.000	20.000	20.000	20.000	20.000	20.000
268	Paku 5-10 cm	kg	17.000	17.250	24.952	19.000	24.800	17.275
269	Paku 5-12 cm	kg	17.000	16.750	24.952	18.666	24.800	17.275
270	Paku 5-7 cm	kg	17.000	16.750	24.752	19.000	24.900	17.108
271	Paku biasa	kg	25.000	25.250	25.710	24.875	25.666	23.465
272	Paku biasa 2" - 5"	kg	21.500	21.500	24.166	25.166	24.333	20.583
273	Paku pancing 6 x 23	kg	20.000	20.000	20.000	20.000	20.000	20.000
274	Paku payung	kg	21.000	21.250	21.000	21.250	21.250	21.500
275	Paku sekrup	kg	73.250	75.500	74.250	75.750	75.750	74.393
276	Paku seng	kg	25.500	25.750	25.750	25.750	25.000	25.250
277	Paku tripleks	kg	64.250	63.000	62.250	64.000	63.750	55.500
278	Paku/Skrup 5 cm	kg	128.250	72.750	73.250	69.333	131.500	112.560
279	Asbes semen	m2	112.250	109.750	108.250	110.750	107.250	109.000
280	Asbes gelombang	lembar	99.000	99.500	91.666	99.500	102.500	103.608
281	ASBES GELOMBANG BESAR 200 cm X 102 cm X 6 mm	buah	101.000	101.500	102.000	100.500	99.500	97.666
282	ASBES GELOMBANG BESAR 250 cm X 102 cm X 6 mm	buah	100.500	100.500	102.500	101.500	101.000	103.491
283	ASBES GELOMBANG KECIL 150 cm X 105 cm X 4 mm	buah	59.300	59.300	59.300	59.300	59.300	56.900
284	ASBES GELOMBANG KECIL 210 cm X 105 cm X 4 mm	buah	82.400	82.400	82.400	82.400	82.400	64.512
285	ASBES GELOMBANG KECIL 240 cm X 105 cm X 4 mm	buah	94.000	97.500	96.000	96.000	96.500	81.833
286	ASBES GELOMBANG KECIL 270 cm X 105 cm X 4 mm	buah	105.500	106.000	105.500	107.000	106.500	103.700
287	ASBES GELOMBANG KECIL 300 cm X 105 cm X 4 mm	buah	130.250	127.750	125.750	127.000	125.750	108.558
288	Genteng aspal	buah	11.738	11.488	11.738	11.488	11.488	11.238
289	Genteng Beton Warna standard	buah	9.700	10.841	9.692	8.650	10.350	9.792
290	Genteng metal	buah	29.500	29.500	39.509	33.300	41.833	28.750
291	Genteng bubung	buah	18.500	18.250	24.404	19.000	19.666	18.500
292	Genteng palentong besar/Margas	bh	1.375	1.375	1.125	1.125	1.375	1.375

No.	Uraian	Satuan	KAB. KEBUMEN	KAB. PURWOREJO	KAB. WONOSOBO	KAB. MAGELANG	KAB. TEMANGGUNG	KOTA MAGELANG
			Harga (Rp)	Harga (Rp)	Harga (Rp)	Harga (Rp)	Harga (Rp)	Harga (Rp)
(1)	(2)	(3)	(4)	(5)	(6)	(7)	(8)	(9)
293	Genteng plentong kecil	bh	5.000	5.000	5.000	5.000	5.250	5.000
294	GENTENG TANAH LIAT Kodok	buah	2.400	2.400	2.400	2.933	2.600	2.571
295	GENTENG TANAH LIAT Kodok Glasur	buah	5.100	5.350	5.350	5.100	9.066	5.070
296	GENTENG TANAH LIAT Plentong super besar 18 bh/m2	buah	2.400	2.400	2.400	2.516	2.400	2.400
297	GENTENG TANAH LIAT Vlaam/Plentong	buah	1.900	1.900	1.900	2.266	1.900	1.900
298	Bubung stel gelombang	lembar	43.000	42.500	42.000	42.250	64.333	42.250
299	Nok genteng aspal	buah	110.000	110.000	110.000	110.000	110.000	110.000
300	Nok genteng beton	buah	25.000	25.500	25.250	20.833	24.333	19.998
301	Nok genteng metal	buah	18.750	18.750	18.750	18.500	18.750	34.722
302	Seng Gelombang 105 cm x 180 cm	lbr	70.600	70.600	70.600	70.600	70.600	70.600
303	SENG GELOMBANG BJLS 0,20 panjang 180 cm	lembar	116.500	116.500	98.125	88.700	68.250	81.750
304	SENG GELOMBANG BJLS 0,30 panjang 180 cm	lember	294.000	294.000	217.675	190.150	166.000	294.000
305	SENG PLAT BJLS 0,28 lebar 55 cm	lembar	35.000	35.000	35.000	54.900	38.000	35.000
306	SIRAP	buah	2.313	2.313	2.313	1.295	2.313	2.656
307	BATU POROS	m2	161.000	161.000	161.000	161.000	161.000	161.000
308	BATU TEMPEL HITAM	m2	135.000	135.000	121.975	135.000	169.500	87.500
309	Batu granit	kg	107.000	105.000	105.000	106.000	104.000	71.333
310	GRANIT 30 x 30 cm	buah	15.700	15.700	15.700	25.150	15.700	15.700
311	GRANIT 40 x 40 cm	buah	19.200	19.200	19.200	31.900	19.200	19.200
312	GRANIT 60 x 60 cm	buah	33.250	33.250	33.250	33.250	33.250	33.250
313	Keramik 10 x 10 cm	buah	2.972	2.916	2.927	2.972	2.961	3.007
314	Keramik 10 x 20 cm	buah	2.050	2.050	2.050	4.033	2.050	2.050
315	KERAMIK 20 X 20 cm	buah	1.830	1.830	1.830	1.830	1.830	2.822
316	KERAMIK 33 x 33 cm	m2	102.000	102.000	84.290	102.000	102.000	102.000
317	Keramik artistik 20 x 20 cm	buah	2.060	2.060	2.060	2.060	2.060	2.975
318	Keramik artistik 5 x 20 cm	buah	4.240	4.490	4.490	4.490	4.490	4.490
319	Marmer	buah	325.000	328.750	334.520	331.250	322.500	326.250

No.	Uraian	Satuan	KAB. KEBUMEN	KAB. PURWOREJO	KAB. WONOSOBO	KAB. MAGELANG	KAB. TEMANGGUNG	KOTA MAGELANG
			Harga (Rp)	Harga (Rp)	Harga (Rp)	Harga (Rp)	Harga (Rp)	Harga (Rp)
(1)	(2)	(3)	(4)	(5)	(6)	(7)	(8)	(9)
320	MOZAIK PORSELIN 10 X 20 cm	buah	1.792	1.792	1.792	1.396	1.792	1.792
321	MOZAIK PORSELIN 20 X 20 cm	buah	2.160	2.160	2.160	2.230	2.160	2.160
322	Plint internal cove 5 x 5 x 20 cm	buah	12.000	12.000	12.250	12.000	12.250	12.000
323	Plint Keramik 5 x 20 cm	buah	4.800	2.650	4.800	4.800	2.650	2.650
324	Plint ubin granit ukuran 10 x 30cm	buah	7.500	7.500	7.500	7.500	7.500	7.500
325	Plint ubin granit ukuran 10 x 40cm	buah	10.000	10.000	10.250	10.000	10.250	10.000
326	Plint ubin teralux kerang ukuran 10cm x 30cm	buah	9.000	9.000	8.750	7.766	9.000	9.000
327	Plint ubin teralux kerang ukuran 10cm x 40cm	buah	10.000	10.000	10.000	10.250	10.250	10.250
328	Plint ubin teralux marmer ukuran 10cm x 40cm	buah	10.250	10.250	10.000	10.000	10.250	10.250
329	plint ubin teralux marmer ukuran 10cm x 60cm	buah	14.750	15.000	15.000	15.500	15.000	15.250
330	Plint ubin teraso ukuran 10 x 30cm	buah	9.250	9.000	9.000	9.250	9.250	9.000
331	Plint ubin teraso ukuran 10 x 40cm	buah	12.250	12.000	12.250	12.000	12.250	12.000
332	TEGEL PLINT PC abu-abu 10 x 30	buah	3.000	3.000	4.525	4.200	3.000	3.000
333	TEGEL PLINT PC abu-abu 10 x 40	buah	4.000	4.000	4.683	4.000	4.000	4.000
334	TEGEL PLINT PC abu-abu 15 x 20	buah	1.500	1.500	3.775	1.500	1.500	1.500
335	TEGEL PLINT PC warna 10 X 20 cm	buah	12.850	12.850	10.583	12.733	12.850	12.850
336	TEGEL PLINT PC warna 10 x 30 cm	buah	4.050	4.050	5.050	4.725	4.050	4.050
337	TEGEL PLINT PC warna 10 X 40 cm	meter	5.400	5.400	5.725	5.400	5.400	5.400
338	TEGEL PLINT PC warna 10 X 60 cm	buah	35.425	34.425	35.175	35.425	35.675	35.675
339	Batu traso	kg	5.330	5.080	5.330	5.330	5.330	5.330
340	UBIN (TEGEL BIASA) PC polos 20 X 20 cm	buah	10.000	10.000	10.000	9.150	10.000	5.900
341	UBIN (TEGEL BIASA) PC polos 30 X 30 cm	buah	3.091	3.091	3.091	3.091	3.091	3.585
342	UBIN (TEGEL BIASA) PC warna 20 X 20 cm	buah	14.200	14.200	14.200	11.250	14.200	8.240
343	UBIN (TEGEL BIASA) PC warna 30 X 30 cm	buah	15.000	15.000	15.000	15.000	15.000	9.720
344	UBIN (TEGEL BIASA) PC warna 40 X 40 cm	buah	20.000	20.000	20.000	20.000	20.000	14.320
345	UBIN (TEGEL BIASA) Teraso 30 X 30 cm	buah	23.364	23.364	23.364	23.364	23.364	24.682
346	UBIN (TEGEL BIASA) Teraso 40 X 40 cm	buah	21.833	21.833	21.833	21.833	21.833	23.916

No.	Uraian	Satuan	KAB. KEBUMEN	KAB. PURWOREJO	KAB. WONOSOBO	KAB. MAGELANG	KAB. TEMANGGUNG	KOTA MAGELANG
			Harga (Rp)	Harga (Rp)	Harga (Rp)	Harga (Rp)	Harga (Rp)	Harga (Rp)
(1)	(2)	(3)	(4)	(5)	(6)	(7)	(8)	(9)
347	Ubin abu-abu	buah	10.958	11.208	11.208	11.208	10.958	8.665
348	Ubin Keramik	buah	10.958	10.708	11.208	10.958	10.958	10.958
349	Ubin teralux 30 X 30 cm	buah	5.278	5.278	5.278	6.189	5.278	15.639
350	Ubin teralux marmer 30 X 30 cm	buah	47.500	47.500	47.500	47.500	47.500	47.500
351	Ubin Teralux Marmer 40 X 40 cm	buah	60.000	60.000	60.000	60.000	60.000	60.000
352	Ubin teralux marmer 60 X 60 cm	buah	70.000	70.000	70.000	70.000	70.000	70.000
353	AKUSTIK-uk : 30 X 30	lembar	16.000	16.000	32.750	11.450	16.000	16.000
354	AKUSTIK-uk : 30 X 60	lembar	32.500	32.500	52.000	32.500	32.500	32.500
355	AKUSTIK-uk : 60 X 120	lembar	92.150	92.150	84.075	92.150	106.075	92.150
356	Pipa Ø 100 mm	buah	370.366	372.700	375.200	376.533	372.700	372.700
357	Pipa Ø 150 mm	buah	836.166	828.000	836.166	830.666	819.833	825.166
358	Pipa Ø 200 mm	buah	1.393.833	1.389.166	1.403.000	1.370.833	1.380.000	1.403.000
359	Pipa Ø 250 mm	buah	2.162.133	2.126.633	2.133.633	2.154.966	2.119.466	2.119.466
360	Pipa Ø 300 mm	buah	3.048.666	3.028.500	3.028.500	3.048.666	3.058.666	3.048.666
361	Pipa Ø 80 mm	buah	225.666	224.166	225.000	222.000	223.500	223.500
362	Pipa baja Ø 100 mm	buah	2.392.000	2.392.000	2.392.000	2.392.000	2.392.000	2.686.666
363	Pipa baja Ø 125 mm	buah	3.240.000	3.240.000	3.240.000	3.240.000	3.240.000	3.636.800
364	Pipa baja Ø 150 mm	buah	3.932.750	3.932.750	3.932.750	3.932.750	3.932.750	4.560.333
365	Pipa baja Ø 200 mm	buah	6.360.000	6.360.000	6.360.000	6.360.000	6.360.000	7.126.700
366	Pipa baja Ø 250 mm	buah	8.750.000	8.750.000	8.750.000	8.750.000	8.750.000	8.750.050
367	Pipa baja Ø 63 mm	buah	858.000	858.000	861.333	854.666	854.666	1.127.100
368	Pipa baja Ø 63 mm	meter	281.333	286.333	234.812	289.833	281.333	294.287
369	Pipa Baja Ø 100 mm	meter	331.222	326.689	331.222	330.555	328.722	382.166
370	Pipa Baja Ø 125 mm	meter	443.355	445.855	447.522	443.355	444.189	518.991
371	Pipa Baja Ø 150 mm	meter	524.472	521.972	518.639	519.472	522.805	632.541
372	Pipa Baja Ø 200 mm	meter	888.005	884.505	747.920	880.839	886.172	1.022.841
373	Pipa Baja Ø 250 mm	meter	1.458.350	1.458.350	985.841	1.458.350	1.458.350	1.458.350

No.	Uraian	Satuan	KAB. KEBUMEN	KAB. PURWOREJO	KAB. WONOSOBO	KAB. MAGELANG	KAB. TEMANGGUNG	KOTA MAGELANG
			Harga (Rp)	Harga (Rp)	Harga (Rp)	Harga (Rp)	Harga (Rp)	Harga (Rp)
(1)	(2)	(3)	(4)	(5)	(6)	(7)	(8)	(9)
374	Pipa Baja Ø 300 mm	meter	1.515.000	1.515.000	1.515.000	1.515.000	1.515.000	1.515.000
375	Pipa Baja Ø 400 mm	meter	2.020.000	2.020.000	2.020.000	2.020.000	2.020.000	2.020.000
376	Pipa Baja Ø 450 mm	meter	2.272.500	2.272.500	2.272.500	2.272.500	2.272.500	2.272.500
377	Pipa Baja Ø 500 mm	meter	2.525.000	2.525.000	2.525.000	2.525.000	2.525.000	2.525.000
378	Pipa Baja Ø 600 mm	meter	3.030.000	3.030.000	3.030.000	3.030.000	3.030.000	3.030.000
379	Pipa Baja Ø 800 mm	meter	4.040.000	4.040.000	4.040.000	4.040.000	4.040.000	4.040.000
380	Pipa Baja Ø 900 mm	meter	4.545.000	4.545.000	4.545.000	4.545.000	4.545.000	4.545.000
381	Pipa DCI Ø 100 mm	buah	394.800	394.800	394.800	394.800	394.800	394.800
382	Pipa DCI Ø 100 mm	meter	222.800	222.800	222.800	222.800	222.800	220.133
383	Pipa DCI Ø 125 mm	buah	62.800	62.800	62.800	62.800	62.800	62.800
384	Pipa DCI Ø 150 mm	buah	466.200	466.200	466.200	466.200	466.200	466.200
385	Pipa DCI Ø 200 mm	buah	713.650	713.650	713.650	713.650	713.650	713.650
386	Pipa DCI Ø 250 mm	buah	1.134.350	1.134.350	1.134.350	1.134.350	1.134.350	1.134.350
387	Pipa DCI Ø 300 mm	buah	1.765.750	1.765.750	1.765.750	1.765.750	1.765.750	1.765.750
388	Pipa DCI Ø 400 mm	buah	2.859.550	2.859.550	2.859.550	2.859.550	2.859.550	2.859.550
389	Pipa DCI Ø 500 mm	buah	7.626.300	7.626.300	7.626.300	7.626.300	7.626.300	7.626.300
390	Pipa DCI Ø 600 mm	buah	12.585.600	12.585.600	12.585.600	12.585.600	12.585.600	12.585.600
391	Pipa DCI Ø 125 mm	meter	62.800	62.800	62.800	62.800	62.800	149.400
392	Pipa DCI Ø 150 mm	meter	133.200	133.200	133.200	133.200	133.200	188.533
393	Pipa DCI Ø 200 mm	meter	203.900	203.900	203.900	203.900	203.900	240.933
394	Pipa DCI Ø 250 mm	meter	324.100	324.100	324.100	324.100	324.100	347.400
395	Pipa DCI Ø 300 mm	meter	504.500	504.500	504.500	504.500	504.500	504.500
396	Pipa DCI Ø 400 mm	meter	817.050	817.050	817.050	817.050	817.050	780.700
397	Pipa DCI Ø 500 mm	meter	1.271.000	1.271.000	1.271.000	1.271.000	1.271.000	1.271.000
398	Pipa DCI Ø 600 mm	meter	2.097.600	2.097.600	2.097.600	2.097.600	2.097.600	1.871.733
399	Pipa galvanis 1 1/2"	meter	91.533	90.331	112.750	92.600	95.408	91.533
400	Pipa Galvanis 4"	meter	353.000	353.000	353.000	353.000	353.000	353.000

No.	Uraian	Satuan	KAB. KEBUMEN	KAB. PURWOREJO	KAB. WONOSOBO	KAB. MAGELANG	KAB. TEMANGGUNG	KOTA MAGELANG
			Harga (Rp)	Harga (Rp)	Harga (Rp)	Harga (Rp)	Harga (Rp)	Harga (Rp)
(1)	(2)	(3)	(4)	(5)	(6)	(7)	(8)	(9)
401	Pipa Galvanis 1"	meter	47.833	52.588	49.000	60.250	47.150	48.833
402	Pipa Galvanis 3"	meter	230.958	240.161	250.212	228.833	245.139	233.833
403	Pipa galvanis 3/4"	meter	36.944	36.777	37.277	36.958	36.245	36.777
404	Pipa Galvanis Medium 0,50"	meter	43.250	43.250	43.250	38.666	37.600	43.250
405	Pipa Galvanis 1/2"	meter	31.416	30.684	31.416	30.777	29.711	31.416
406	Pipa GIP Ø 100 mm	buah	1.386.450	1.386.450	1.386.450	1.386.450	1.386.450	1.386.450
407	Pipa GIP Ø 100 mm	meter	231.075	231.075	231.075	231.075	252.050	231.075
408	Pipa GIP Ø 125 mm	meter	333.466	333.466	333.466	333.466	362.311	333.466
409	Pipa GIP Ø 150 mm	buah	2.381.550	2.381.550	2.381.550	2.381.550	2.381.550	2.381.550
410	Pipa GIP Ø 150 mm	meter	396.925	396.925	396.925	396.925	396.925	396.925
411	Pipa GIP Ø 200 mm	buah	4.247.000	4.247.000	4.247.000	4.247.000	4.247.000	4.247.000
412	Pipa GIP Ø 250 mm	buah	6.279.200	6.279.200	6.279.200	6.279.200	6.279.200	6.279.200
413	Pipa GIP Ø 300 mm	buah	7.711.000	7.711.000	7.711.000	7.711.000	7.711.000	7.711.000
414	Pipa GIP Ø 400 mm	buah	12.347.500	12.347.500	12.347.500	12.347.500	12.347.500	12.347.500
415	Pipa GIP Ø 450 mm	buah	18.235.000	18.235.000	18.235.000	18.235.000	18.235.000	18.235.000
416	Pipa GIP Ø 500 mm	buah	20.304.000	20.304.000	20.304.000	20.304.000	20.304.000	20.304.000
417	Pipa GIP Ø 63 mm	buah	794.900	794.900	794.900	794.900	794.900	794.900
418	Pipa GIP Ø 63 mm	meter	132.483	132.483	132.483	132.483	132.483	132.483
419	Pipa GIP Ø 200 mm	meter	717.950	717.950	717.950	717.950	717.950	717.950
420	Pipa GIP Ø 250 mm	meter	1.231.167	1.231.167	1.231.167	1.231.167	1.231.167	1.231.167
421	Pipa GIP Ø 300 mm	meter	1.465.333	1.465.333	1.465.333	1.465.333	1.465.333	1.465.333
422	Pipa GIP Ø 400 mm	meter	1.846.333	1.846.333	1.846.333	1.846.333	1.846.333	1.846.333
423	Pipa GIP Ø 450 mm	meter	3.039.167	3.039.167	3.039.167	3.039.167	3.039.167	3.039.167
424	Pipa GIP Ø 500 mm	meter	3.384.000	3.384.000	3.384.000	3.384.000	3.384.000	3.384.000
425	Pipa HDPE Ø 100 mm	meter	129.000	129.000	129.000	129.000	112.500	129.000
426	Pipa HDPE Ø 100 mm	buah	774.000	774.000	774.000	774.000	774.000	774.000
427	Pipa HDPE Ø 125 mm	meter	164.600	164.600	201.457	164.600	164.600	164.600

No.	Uraian	Satuan	KAB. KEBUMEN	KAB. PURWOREJO	KAB. WONOSOBO	KAB. MAGELANG	KAB. TEMANGGUNG	KOTA MAGELANG
			Harga (Rp)	Harga (Rp)	Harga (Rp)	Harga (Rp)	Harga (Rp)	Harga (Rp)
(1)	(2)	(3)	(4)	(5)	(6)	(7)	(8)	(9)
428	Pipa HDPE Ø 125 mm	buah	987.600	987.600	987.600	987.600	987.600	987.600
429	Pipa HDPE Ø 150 mm	meter	269.600	269.600	269.600	269.600	269.600	269.600
430	Pipa HDPE Ø 150 mm	buah	1.617.600	1.617.600	1.617.600	1.617.600	1.617.600	1.617.600
431	Pipa HDPE Ø 200 mm	meter	420.700	420.700	514.142	420.700	420.700	420.700
432	Pipa HDPE Ø 200 mm	buah	2.524.200	2.524.200	2.524.200	2.524.200	2.524.200	2.524.200
433	Pipa HDPE Ø 250 mm	meter	654.000	654.000	800.412	654.000	654.000	654.000
434	Pipa HDPE Ø 300 mm	meter	1.040.400	1.040.400	1.040.400	1.040.400	1.040.400	1.040.400
435	Pipa HDPE Ø 300 mm	buah	6.242.400	6.242.400	6.242.400	6.242.400	6.242.400	6.242.400
436	Pipa HDPE Ø 400 mm	meter	1.673.300	1.673.300	2.046.072	1.673.300	1.673.300	1.673.300
437	Pipa HDPE Ø 400 mm	buah	10.039.800	10.039.800	10.039.800	10.039.800	10.039.800	10.039.800
438	Pipa HDPE Ø 450 mm	meter	2.120.100	2.120.100	2.591.910	2.120.100	2.120.100	2.120.100
439	Pipa HDPE Ø 450 mm	buah	12.720.600	12.720.600	12.720.600	12.720.600	12.720.600	12.720.600
440	Pipa HDPE Ø 500 mm	meter	2.611.600	2.611.600	3.195.517	2.611.600	2.611.600	2.611.600
441	Pipa HDPE Ø 500 mm	buah	15.669.600	15.669.600	15.669.600	15.669.600	15.669.600	15.669.600
442	Pipa HDPE Ø 600 mm	meter	4.146.300	4.146.300	4.146.300	4.146.300	4.146.300	4.146.300
443	Pipa HDPE Ø 600 mm	buah	24.877.800	24.877.800	24.877.800	24.877.800	24.877.800	24.877.800
444	Pipa HDPE Ø 63 mm	meter	42.800	42.800	52.007	42.800	42.800	42.800
445	Pipa HDPE Ø 63 mm	buah	256.800	256.800	256.800	256.800	256.800	256.800
446	Pipa PVC 2 1/2"	meter	43.175	43.175	85.275	36.720	60.450	41.347
447	Pipa PVC (1¼") AW Putih	m'	18.550	18.550	18.550	18.550	18.550	18.550
448	Pipa PVC 1 1/2"	meter	23.783	24.116	40.660	23.812	26.337	23.021
449	Pipa PVC 1 1/4"	meter	18.550	18.550	18.550	18.550	18.550	18.550
450	Pipa PVC 1"	meter	14.008	13.841	14.008	13.656	15.131	13.457
451	Pipa PVC 1/2"	meter	7.525	7.525	7.358	7.618	8.518	7.110
452	Pipa PVC 2 1/2"	meter	44.283	44.283	44.116	44.116	44.783	44.450
453	Pipa PVC 2"	meter	30.583	30.250	30.583	29.662	32.937	29.528
454	Pipa PVC 3"	meter	62.700	63.533	63.366	54.175	67.650	60.295

No.	Uraian	Satuan	KAB. KEBUMEN	KAB. PURWOREJO	KAB. WONOSOBO	KAB. MAGELANG	KAB. TEMANGGUNG	KOTA MAGELANG
			Harga (Rp)	Harga (Rp)	Harga (Rp)	Harga (Rp)	Harga (Rp)	Harga (Rp)
(1)	(2)	(3)	(4)	(5)	(6)	(7)	(8)	(9)
455	Pipa PVC 3/4"	meter	9.875	9.875	9.875	9.833	11.916	9.337
456	Pipa PVC 4"	meter	92.575	92.575	92.575	92.575	92.575	92.575
457	Pipa PVC Ø 110 mm	buah	242.400	238.400	240.150	240.150	240.650	277.028
458	Pipa PVC Ø 110 mm	meter	102.287	100.287	103.537	103.037	103.537	97.507
459	Pipa PVC Ø 150 mm	buah	822.500	822.500	822.500	822.500	822.500	689.728
460	Pipa PVC Ø 150 mm	meter	205.652	205.652	205.652	205.652	205.652	172.445
461	Pipa PVC Ø 200 mm	buah	1.380.000	1.380.000	1.380.000	1.380.000	1.380.000	1.345.500
462	Pipa PVC Ø 200 mm	meter	345.000	345.000	345.000	345.000	345.000	336.375
463	Pipa PVC Ø 250 mm	buah	2.133.700	2.133.700	2.133.700	2.133.700	2.133.700	2.080.356
464	Pipa PVC Ø 250 mm	meter	533.425	533.425	533.425	533.425	533.425	520.089
465	Pipa PVC Ø 300 mm	meter	752.125	752.125	752.125	752.125	752.125	676.562
466	Pipa PVC Ø 300 mm	buah	3.008.500	3.008.500	3.008.500	3.008.500	3.008.500	2.706.250
467	Pipa PVC Ø 63 mm	buah	103.350	103.350	103.850	105.590	102.100	103.364
468	Pipa PVC Ø 63 mm	meter	42.837	43.837	43.337	38.691	44.337	37.679
469	Pipa PVC Ø 90 mm	buah	214.400	214.400	214.400	185.933	212.900	212.874
470	Pipa PVC Ø 90 mm	meter	74.287	73.787	73.787	59.725	75.037	67.052
471	Tee Ø 150 mm	buah	181.750	184.500	184.250	182.250	184.250	184.250
472	Tee Ø 200 mm	buah	427.300	430.050	427.300	424.300	425.800	428.550
473	Bak cuci piring	unit	144.250	145.000	143.500	248.166	147.250	413.833
474	Bak fiberglass	unit	285.000	276.500	280.750	283.500	522.000	404.833
475	Bak Teraso	Unit	692.000	706.000	713.000	699.000	706.000	699.000
476	Bathtub	Unit	3.200.000	3.200.000	3.200.000	3.200.000	3.200.000	4.097.500
477	Klep diameter 3/4"	buah	90.000	90.000	90.000	90.000	90.000	90.000
478	Kran Air	buah	56.000	55.000	46.833	55.000	58.000	69.833
479	Kran Zink	buah	457.000	457.000	457.000	457.000	457.000	457.000
480	Pelampung Otomatis	buah	30.600	30.600	30.600	30.600	30.600	30.600
481	Shower Set	unit	1.217.500	1.223.500	1.229.500	1.205.500	1.229.500	1.187.500

No.	Uraian	Satuan	KAB. KEBUMEN	KAB. PURWOREJO	KAB. WONOSOBO	KAB. MAGELANG	KAB. TEMANGGUNG	KOTA MAGELANG
			Harga (Rp)	Harga (Rp)	Harga (Rp)	Harga (Rp)	Harga (Rp)	Harga (Rp)
(1)	(2)	(3)	(4)	(5)	(6)	(7)	(8)	(9)
482	Soap holder	unit	111.250	106.250	109.750	108.000	110.500	108.000
483	Tangki Air 1000 liter	buah	2.674.250	2.661.250	2.583.000	2.648.250	2.622.000	2.609.000
484	Tempat Sabun	buah	85.000	85.000	85.000	85.000	85.000	85.000
485	Tissue/paper holder	unit	85.000	85.000	85.000	85.000	85.000	85.000
486	Towel bar	unit	117.650	117.650	117.650	117.650	117.650	117.650
487	Urinoir	unit	909.000	909.000	1.120.302	1.606.000	2.796.000	1.984.500
488	Wastafel	Unit	462.000	462.000	564.286	454.500	1.355.500	542.000
489	Waterdrain	buah	60.000	60.000	60.264	60.000	183.000	100.875
490	Closet duduk	Unit	2.727.000	2.767.500	2.643.033	1.876.000	4.573.333	2.856.000
491	Closet Jongkok	Unit	1.093.500	1.093.500	842.666	1.110.000	1.078.666	877.766
492	Floor drain	Unit	25.000	24.250	40.500	26.666	118.333	63.583
493	Seal tape	buah	15.000	15.000	11.500	15.000	12.000	11.941
494	Anti stripping agent	kg	84.000	84.000	84.000	84.000	84.000	84.000
495	Asbuton	kg	4.388	4.388	3.919	4.388	4.131	4.388
496	Asbuton 50/30	kg	2.482	2.482	2.482	2.482	2.482	2.482
497	Aspal	kg	12.548	12.939	10.992	10.338	11.684	12.548
498	Aspal Emulsi	Liter	16.250	16.250	16.250	16.250	16.250	16.250
499	Aspal Emulsi	kg	13.662	13.662	13.517	13.662	14.612	13.662
500	Aspal Penetrasi 60/70	kg	16.129	16.129	16.129	16.129	16.129	16.129
501	Cold Paving Hot Mix Asbuton (CPHMA)	m3	2.050.000	2.050.000	2.050.000	2.050.000	2.050.000	2.050.000
502	Lapis perekat	liter	16.000	16.000	16.000	16.000	16.000	16.000
503	Modifier Aspal	kg	9.875	9.875	15.883	9.875	15.883	9.875
504	Joint Sealant	kg	52.200	52.200	52.200	52.200	52.200	52.200
505	Zat Aditif	kg	84.000	84.000	84.000	84.000	84.000	84.000
506	Acuan, Multipleks	m3	125.000	125.000	125.000	125.000	125.000	125.000
507	Alang-alang	ikat	56.000	56.000	56.000	56.000	56.000	56.000
508	Alat Penghampar Beton	Jam	220.000	220.000	220.000	220.000	220.000	220.000

No.	Uraian	Satuan	KAB. KEBUMEN	KAB. PURWOREJO	KAB. WONOSOBO	KAB. MAGELANG	KAB. TEMANGGUNG	KOTA MAGELANG
			Harga (Rp)	Harga (Rp)	Harga (Rp)	Harga (Rp)	Harga (Rp)	Harga (Rp)
(1)	(2)	(3)	(4)	(5)	(6)	(7)	(8)	(9)
509	Alluminium strip	meter	181.000	182.500	164.088	181.000	179.500	126.916
510	Allumunium Foil	m2	11.800	11.550	11.937	22.466	13.866	11.550
511	Anchorage	buah	2.469.000	2.469.000	2.469.000	2.469.000	2.469.000	2.469.000
512	Asphaltic Plug	m3	4.400.000	4.400.000	4.400.000	4.400.000	4.400.000	4.400.000
513	Bahan anti pengelupasan	kg	98.254	98.254	104.881	98.254	104.881	98.254
514	Bahan bakar	liter	15.100	15.100	15.100	15.100	17.550	15.925
515	Beton 15 MPa	m3	1.100.000	1.100.000	1.037.000	1.100.000	1.160.333	1.100.000
516	Beton K.300	m3	1.350.000	1.350.000	1.271.622	1.125.000	1.463.333	1.350.000
517	Bilik Bambu	m2	20.000	20.000	20.000	20.000	20.000	20.000
518	Casing	m2	22.935	22.935	19.873	22.935	21.856	22.935
519	Cat Dasar	kg	56.062	57.062	55.562	57.312	55.812	56.062
520	Cat Lapisan Akhir	kg	77.000	75.000	77.000	76.250	75.500	76.750
521	Floor Hardener	kg	7.000	7.000	7.000	7.000	7.000	7.000
522	Gantungan/hanger	buah	8.000	8.000	8.000	8.000	8.000	8.000
523	Gebalan rumput	m2	20.000	20.000	20.000	20.000	20.000	20.000
524	Gedeg Bambu	m2	20.000	20.000	20.000	20.000	20.000	20.000
525	Geotekstil non-woven	m2	35.000	35.000	35.000	35.000	35.000	35.000
526	Geotekstil Separator	m2	38.000	38.000	38.000	38.000	38.000	38.000
527	Geotekstile Filter Kelas 2	m2	39.000	39.000	39.000	39.000	39.000	32.250
528	Glass Bead	Kg	22.050	22.050	33.207	22.050	20.325	22.050
529	HB-10	buah	12.000	12.000	12.000	12.000	12.000	12.000
530	HB-15	buah	14.800	14.800	14.800	14.800	14.800	14.800
531	HB-20	buah	17.600	17.600	17.600	17.600	17.600	17.600
532	Karpet	m2	40.166	39.166	38.916	40.416	40.744	60.277
533	Karung plastik/bagor/goni	m2	36.000	36.000	36.000	36.000	36.000	36.000
534	Karung plastik/bagor/goni	bh	13.000	13.000	13.000	13.000	13.000	13.000
535	Kerosen/Minyak Tanah	liter	38.233	38.233	36.260	38.233	30.189	38.233

No.	Uraian	Satuan	KAB. KEBUMEN	KAB. PURWOREJO	KAB. WONOSOBO	KAB. MAGELANG	KAB. TEMANGGUNG	KOTA MAGELANG
			Harga (Rp)	Harga (Rp)	Harga (Rp)	Harga (Rp)	Harga (Rp)	Harga (Rp)
(1)	(2)	(3)	(4)	(5)	(6)	(7)	(8)	(9)
536	Mata kucing	kg	123.300	123.300	123.300	123.300	123.300	123.300
537	Mesin Jet Pump kap.250 watt	unit	1.962.500	1.962.500	1.962.500	1.962.500	1.962.500	1.962.500
538	Mesin Pompa tekan kap. 150 watt	unit	1.350.000	1.350.000	1.350.000	1.350.000	1.350.000	1.350.000
539	Minyak Beton & bekisting	liter	37.050	37.050	37.050	37.050	108.025	37.050
540	Minyak bekisting	liter	36.925	37.925	37.425	38.175	41.616	37.425
541	Paku jalan memantul bujur sangkar	buah	45.000	45.000	45.000	45.000	45.000	45.000
542	Paku jalan memantul persegi panjang	m3	100.000	100.000	100.000	100.000	100.000	100.000
543	Paku jalan tidak memantul	buah	56.900	56.900	56.900	56.900	56.900	56.900
544	Papan Cor	m3	2.000.000	2.000.000	2.000.000	2.000.000	2.000.000	2.000.000
545	Parquet	m2	256.017	256.017	196.758	256.017	256.017	256.017
546	Pengencer	liter	42.900	42.900	41.433	43.150	42.650	43.150
547	Penutup Atap Alderon UPVC Twinwall Double Layer	m2	200.000	200.000	200.000	200.000	200.000	200.000
548	Perancah kayu	m3	2.032.500	2.032.500	2.032.500	2.032.500	2.032.500	2.032.500
549	Phenol film 12 mm	lembar	210.000	210.000	210.000	210.000	210.000	210.000
550	Pintu alluminium	meter	500.000	500.000	500.000	500.000	500.000	500.000
551	Pintu Lipat Besi	m2	1.250.000	1.250.000	1.250.000	1.250.000	1.923.500	1.250.000
552	Plastic aerotor	buah	2.000	2.000	2.000	2.000	2.000	2.000
553	Politur	liter	97.000	100.000	100.500	97.500	97.500	98.000
554	Polytene 125 mikron	kg	193.205	193.205	191.890	193.205	191.890	193.205
555	Profil alluminium	meter	32.800	32.800	32.800	74.400	133.400	82.025
556	Ramset	buah	11.500	11.500	11.500	11.500	11.500	11.500
557	Rel Pengaman	meter	900.000	900.000	863.900	900.000	863.900	900.000
558	Rel Pintu sorong	set	229.000	229.000	227.750	227.750	231.500	230.250
559	Reng	m3	2.000.000	2.000.000	2.000.000	2.000.000	2.000.000	2.000.000
560	Rolling door Almunium	m2	550.000	550.000	710.798	518.000	550.000	550.000
561	Rooflight 90 x 180	lembar	152.000	152.000	152.000	152.000	152.000	152.000
562	Sabun	kg	14.125	13.875	14.125	14.125	18.083	13.625

No.	Uraian	Satuan	KAB. KEBUMEN	KAB. PURWOREJO	KAB. WONOSOBO	KAB. MAGELANG	KAB. TEMANGGUNG	KOTA MAGELANG
			Harga (Rp)	Harga (Rp)	Harga (Rp)	Harga (Rp)	Harga (Rp)	Harga (Rp)
(1)	(2)	(3)	(4)	(5)	(6)	(7)	(8)	(9)
563	Sapu lidi	bh	17.250	17.000	17.000	17.000	17.250	16.750
564	Screening	kg	160.000	160.000	160.000	160.000	160.000	160.000
565	Sealant	tube	18.500	18.250	29.400	18.250	21.333	18.500
566	Sealant	Kg	18.750	18.750	18.500	18.500	19.000	18.750
567	Sunscreen Allumunim	m2	695.359	695.359	695.359	695.359	695.359	695.359
568	Superplastisizer	kg	114.246	114.246	110.996	110.996	112.996	112.996
569	Underlayer	m2	181.000	181.000	181.000	181.000	181.000	181.000
570	Vynil 30x30 cm	buah	24.200	24.700	25.200	25.200	24.450	23.950
571	Wallpaper	meter	31.066	31.316	37.351	31.816	30.816	38.321
572	Waterstop Lebar 150 mm	meter	60.555	58.555	73.203	60.055	60.055	64.236
573	Waterstop Lebar 200 mm	meter	102.500	99.000	110.000	99.500	100.500	101.866
574	Waterstop Lebar 230-320 mm	meter	112.905	113.405	122.270	114.155	112.405	119.936
575	Wax	kg	28.000	28.000	28.000	28.000	28.000	28.000
576	Woodstain	kg	98.500	96.500	99.500	98.000	99.000	97.500

DAFTAR HARGA SATUAN UPAH DAN ALAT

SUMBER DATA : **PASARAN BEBAS**
D A E R A H : **KAB. KEBUMEN, KAB. PURWOREJO, KAB. WONOSOBO, KAB. MAGELANG, KAB. TEMANGGUNG, KOTA MAGELANG**

Edisi ke-2 Tahun 2024

No.	Uraian	Satuan	KAB. KEBUMEN	KAB. PURWOREJO	KAB. WONOSOBO	KAB. MAGELANG	KAB. TEMANGGUNG	KOTA MAGELANG
			Harga (Rp)	Harga (Rp)	Harga (Rp)	Harga (Rp)	Harga (Rp)	Harga (Rp)
(1)	(2)	(3)	(4)	(5)	(6)	(7)	(8)	(9)
1	KEPALA TUKANG	OH	100.000	120.000	122.900	120.000	122.900	120.000
2	MANDOR	OH	104.496	110.000	136.200	110.000	136.200	110.000
3	MANDOR	Jam	14.928	15.714	19.429	15.714	19.429	15.714
4	OPERATOR TERLATIH	OH	95.000	105.000	116.400	105.000	116.400	105.000
5	PEKERJA	OH	93.499	75.000	93.650	75.000	93.650	75.000
6	PEKERJA	Jam	13.357	10.714	13.535	10.714	13.535	10.714
7	PEMBANTU OPERATOR	OH	100.000	100.000	93.650	100.000	93.650	100.000
8	TUKANG	OH	98.994	100.000	116.400	100.000	116.400	100.000
9	TUKANG	Jam	14.142	14.286	17.428	14.286	17.428	14.286
10	TUKANG ALUMUNIUM	OH	98.994	105.000	122.000	105.000	122.000	105.000
11	TUKANG BATU	OH	98.994	105.000	122.000	105.000	122.000	105.000
12	TUKANG BATU	Jam	14.142	15.000	17.428	15.000	17.428	15.000
13	TUKANG BESI	OH	98.994	105.000	122.000	105.000	122.000	105.000
14	TUKANG CAT	OH	98.994	105.000	122.000	105.000	122.000	105.000
15	TUKANG KAYU	OH	98.994	105.000	122.000	105.000	122.000	105.000
16	TUKANG PIPA	OH	98.994	105.000	122.000	105.000	122.000	105.000
17	AMP (Asphalt Mixing Plant)	Jam	5.500.000	5.500.000	5.500.000	5.500.000	5.500.000	5.500.000
18	Asp. Distributor	Jam	200.000	200.000	200.000	200.000	200.000	200.000
19	Asp. Finisher	Jam	280.000	280.000	280.000	280.000	280.000	280.000
20	Asphalt Finisher	Jam	280.000	280.000	280.000	280.000	280.000	280.000
21	Asphalt Cutter	jam	38.000	38.000	38.000	38.000	38.000	38.000
22	Baby Vibratory Rollerv	jam	80.000	80.000	80.000	80.000	80.000	80.000

No.	Uraian	Satuan	KAB. KEBUMEN	KAB. PURWOREJO	KAB. WONOSOBO	KAB. MAGELANG	KAB. TEMANGGUNG	KOTA MAGELANG
			Harga (Rp)	Harga (Rp)	Harga (Rp)	Harga (Rp)	Harga (Rp)	Harga (Rp)
(1)	(2)	(3)	(4)	(5)	(6)	(7)	(8)	(9)
23	Bar bender	hari	350.000	350.000	350.000	350.000	350.000	350.000
24	Bar cutter	hari	350.000	350.000	350.000	350.000	350.000	350.000
25	Batching Plant	Jam	750.000	750.000	750.000	750.000	750.000	750.000
26	Bore Pile	jam	550.000	550.000	550.000	550.000	550.000	550.000
27	Bulldozer 100 - 150 hp	Jam	505.000	505.000	505.000	505.000	505.000	505.000
28	Chainsaw	Jam	50.000	50.000	50.000	50.000	50.000	50.000
29	Chainsaw 20"; 5,5HP	hari	150.000	150.000	150.000	150.000	150.000	150.000
30	Chainsaw 30"; 7,5HP	hari	150.000	150.000	150.000	150.000	150.000	150.000
31	Chainsaw 35"; 10 HP	hari	150.000	150.000	150.000	150.000	150.000	150.000
32	Cold milling	Jam	1.110.000	1.110.000	1.110.000	1.110.000	1.110.000	1.110.000
33	Compressor	Jam	120.000	120.000	120.000	120.000	120.000	120.000
34	Conc. Paver (Slipform paver)	Jam	2.000.000	2.000.000	2.000.000	2.000.000	2.000.000	2.000.000
35	Concrete Vibrator	Jam	45.000	45.000	45.000	45.000	45.000	45.000
36	Concrete Cutter	jam	38.000	38.000	38.000	38.000	38.000	38.000
37	Concrete Mixer	Jam	80.000	80.000	80.000	80.000	80.000	80.000
38	Concrete Mixing Plant	Jam	750.000	750.000	750.000	750.000	750.000	750.000
39	Concrete pump	Jam	400.000	400.000	400.000	400.000	400.000	400.000
40	Crane 10-15 Ton	Jam	562.500	562.500	562.500	562.500	562.500	562.500
41	CRANE ON TRACK 75-100 TON	Jam	1.000.000	1.000.000	1.000.000	1.000.000	1.000.000	1.000.000
42	Dump Truck	Jam	336.000	336.000	336.000	336.000	336.000	336.000
43	Excavator	Jam	375.000	375.000	375.000	375.000	375.000	375.000
44	Flat Bed Truck	jam	150.000	150.000	150.000	150.000	150.000	150.000
45	Genset	Jam	250.000	250.000	250.000	250.000	250.000	250.000
46	Genset 1500 watt	hari	350.000	350.000	350.000	350.000	350.000	350.000
47	Genset 5-25kva+bbm	Jam	167.000	167.000	167.000	167.000	167.000	167.000
48	Gergaji besi	hari	48.000	48.000	48.000	48.000	48.000	48.000
49	Jack Hammer	Jam	45.000	45.000	45.000	45.000	45.000	45.000

No.	Uraian	Satuan	KAB. KEBUMEN	KAB. PURWOREJO	KAB. WONOSOBO	KAB. MAGELANG	KAB. TEMANGGUNG	KOTA MAGELANG
			Harga (Rp)	Harga (Rp)	Harga (Rp)	Harga (Rp)	Harga (Rp)	Harga (Rp)
(1)	(2)	(3)	(4)	(5)	(6)	(7)	(8)	(9)
50	Jack Hammer Drill 2,5 KW + Genset 5 KW	hari	295.000	295.000	295.000	295.000	295.000	295.000
51	Jack Hammer Drill-1,5 KW + Genset 3 KWH	hari	275.000	275.000	275.000	275.000	275.000	275.000
52	Kuas	buah	21.500	21.750	20.833	21.500	21.833	21.750
53	Kwas	buah	21.500	21.500	21.500	21.500	22.000	21.500
54	Linggis	hari	35.000	35.000	35.000	35.000	35.000	35.000
55	Mesin Las	jam	40.000	40.000	40.000	40.000	40.000	40.000
56	Mesin bor	Jam	30.625	30.625	30.625	30.625	30.625	30.625
57	Mesin pemotong rumput	jam	20.000	20.000	20.000	20.000	20.000	20.000
58	Mesin pemotong rumput	hari	100.000	100.000	100.000	100.000	100.000	100.000
59	Mesin poles	unit/hari	100.000	100.000	100.000	100.000	100.000	100.000
60	Mini Excavator	Jam	220.000	220.000	220.000	220.000	220.000	220.000
61	Mobil pick up	jam	28.000	28.000	28.000	28.000	28.000	28.000
62	Mobile crane <=3 ton	hari	1.218.000	1.218.000	1.218.000	1.218.000	1.218.000	1.218.000
63	Molen/Beton mixer	hari	300.000	300.000	300.000	300.000	300.000	300.000
64	Motor Grader	Jam	350.000	350.000	350.000	350.000	350.000	350.000
65	P.Tire Roller 8 - 10 ton	Jam	350.000	350.000	350.000	350.000	350.000	350.000
66	Pahat beton	hari	17.700	17.700	17.700	17.700	17.700	17.700
67	Palu/godam	hari	380.000	380.000	380.000	380.000	380.000	380.000
68	Pile Driver / Hammer	jam	45.000	45.000	45.000	45.000	45.000	45.000
69	Power Broom	Jam	60.000	60.000	60.000	60.000	60.000	60.000
70	Pressure grout machine	Jam	62.500	62.500	62.500	62.500	62.500	62.500
71	Rock Drill Breaker	Jam	400.000	400.000	400.000	400.000	400.000	400.000
72	Sheepfoot Roller	Jam	640.000	640.000	640.000	640.000	640.000	640.000
73	Stamper	Jam	40.000	40.000	40.000	40.000	40.000	40.000
74	Tandem Roller	Jam	350.000	350.000	350.000	350.000	350.000	350.000
75	Theodolite	hari	150.000	150.000	150.000	150.000	150.000	150.000
76	Thermoplastic Road Marking Machine	Jam	58.000	58.000	58.000	58.000	58.000	58.000

No.	Uraian	Satuan	KAB. KEBUMEN	KAB. PURWOREJO	KAB. WONOSOBO	KAB. MAGELANG	KAB. TEMANGGUNG	KOTA MAGELANG
			Harga (Rp)	Harga (Rp)	Harga (Rp)	Harga (Rp)	Harga (Rp)	Harga (Rp)
(1)	(2)	(3)	(4)	(5)	(6)	(7)	(8)	(9)
77	Thermoplastic spreading machine	Jam	60.000	60.000	60.000	60.000	60.000	60.000
78	Track Loader	Jam	300.000	300.000	300.000	300.000	300.000	300.000
79	Tronton	jam	400.000	400.000	400.000	400.000	400.000	400.000
80	Truck Crane 3 Ton	Jam	150.000	150.000	150.000	150.000	150.000	150.000
81	Truck Mixer	Jam	350.000	350.000	350.000	350.000	350.000	350.000
82	Truk Tanki Air	Jam	200.000	200.000	200.000	200.000	200.000	200.000
83	Vibrator Concrete	hari	700.000	700.000	700.000	700.000	700.000	700.000
84	Vibrator Roller self 7 ton	Jam	240.000	240.000	240.000	240.000	240.000	240.000
85	Waterpass	hari	100.000	100.000	100.000	100.000	100.000	100.000
86	Welding set	Jam	50.000	50.000	50.000	50.000	50.000	50.000
87	Wheel Loader	Jam	300.000	300.000	300.000	300.000	300.000	300.000



HARGA SATUAN DASAR
BAHAN BANGUNAN DAN UPAH



WILAYAH PEKALONGAN

KABUPATEN BREBES
KABUPATEN TEGAL
KOTA TEGAL
KABUPATEN PEMALANG
KOTA PEKALONGAN
KABUPATEN PEKALONGAN
KABUPATEN BATANG



DAFTAR HARGA SATUAN BAHAN BANGUNAN

SUMBER DATA : **PASARAN BEBAS**

D A E R A H : **KAB. PEMALANG, KAB. TEGAL, KAB BREBES, KAB. PEKALONGAN, KAB. BATANG, KOTA TEGAL, KOTA PEKALONGAN**

Edisi ke-2 Tahun 2024

No.	Uraian	Satuan	KAB. BATANG	KAB. PEKALONGAN	KAB. PEMALANG	KAB. TEGAL	KAB BREBES	KOTA PEKALONGAN	KOTA TEGAL
			Harga (Rp)	Harga (Rp)	Harga (Rp)	Harga (Rp)	Harga (Rp)	Harga (Rp)	Harga (Rp)
(1)	(2)	(3)	(4)	(5)	(6)	(7)	(8)	(9)	(10)
1	Door closer	set	278.500	284.000	285.500	378.000	206.500	285.250	331.300
2	Door holder	buah	378.000	236.750	236.700	378.000	269.000	228.500	378.000
3	Door Stop	buah	45.500	37.366	27.166	30.750	25.333	32.666	33.000
4	Engsel dan Grendel Angin	buah	26.333	23.966	23.500	22.750	22.250	30.000	22.800
5	Engsel dan Grendel Kupu-kupu biasa	buah	33.333	20.333	23.500	22.750	22.500	29.833	22.250
6	Engsel dan Grendel Nylon kupu-kupu	buah	129.000	129.000	77.000	129.000	78.500	129.000	129.000
7	Engsel jendela merk Solid 3"	bh	61.250	61.250	60.000	61.250	61.500	61.250	60.500
8	Engsel pintu merk Solid 4"	bh	101.000	101.500	102.000	100.500	101.000	101.500	102.000
9	Floor hinge	buah	724.000	724.000	724.000	724.000	724.000	724.000	724.000
10	grendel jendela merk SOLID	bh	14.750	14.333	14.500	14.833	14.666	14.500	14.666
11	grendel pintu merk SOLID	bh	33.600	33.233	32.566	33.066	33.066	33.066	32.566
12	Grendel Tanam / Flush Bolt 644 SOLID 6"	bh	87.250	85.500	86.000	85.500	85.166	86.000	85.000
13	Kait Angin	buah	16.166	17.625	18.000	18.166	19.125	13.700	16.850
14	Spring knip	buah	39.400	38.425	43.225	43.066	43.066	38.800	38.150
15	Handle Pintu	buah	318.500	309.000	312.750	330.666	314.750	318.500	307.000
16	Kunci lemari	set	9.366	10.933	6.550	6.533	10.366	9.366	6.550
17	Kunci Momen	buah	357.500	357.500	357.500	357.500	357.500	357.500	357.500
18	Kunci silinder	buah	104.000	87.166	89.500	89.000	75.833	93.500	94.966
19	Kunci slot	buah	20.475	24.983	19.725	20.225	19.150	21.316	19.975
20	Kunci tanam	buah	65.250	74.833	65.000	64.750	82.333	62.500	112.500
21	Kunci tanam antik	buah	85.000	90.000	85.000	85.000	85.000	80.000	85.000
22	Kunci tanam biasa	buah	79.666	81.333	77.000	86.500	86.500	78.333	102.833

No.	Uraian	Satuan	KAB. BATANG	KAB. PEKALONGAN	KAB. PEMALANG	KAB. TEGAL	KAB BREBES	KOTA PEKALONGAN	KOTA TEGAL
			Harga (Rp)	Harga (Rp)	Harga (Rp)	Harga (Rp)	Harga (Rp)	Harga (Rp)	Harga (Rp)
(1)	(2)	(3)	(4)	(5)	(6)	(7)	(8)	(9)	(10)
23	Kunci tanam KM	buah	118.250	78.250	121.500	121.500	68.250	68.250	115.200
24	Besi List Kaca 1 x 1 cm	meter	66.958	65.458	56.955	66.458	65.208	64.708	64.708
25	Besi Square tube	meter	32.166	32.666	32.416	33.166	32.416	31.916	32.916
26	Besi Tempa	m2	389.500	389.500	389.500	389.500	389.500	389.500	389.500
27	Rangka metal hollow 40.40	meter	16.816	22.644	24.877	17.316	17.066	17.044	17.316
28	Baja L 40.40.4	kg	12.400	12.400	12.400	12.400	12.400	12.400	12.400
29	Baja Profil	kg	17.500	17.350	18.000	18.000	18.000	19.000	18.500
30	Baja ringan C 75 t=0,75mm (1 mtr)	m'	14.083	14.583	14.083	14.333	14.333	14.333	14.583
31	Baja ringan C 75 t=0,75mm (6 mtr)	batang	87.250	86.250	86.750	84.500	86.250	86.750	85.500
32	Baja ringan C 75 t=1 mm (1 mtr)	m'	38.083	38.583	37.333	37.833	37.833	37.333	37.333
33	Baja ringan canal dingin C75	kg	14.318	14.659	18.606	14.659	14.659	13.555	16.039
34	Baja Strip (0,2x2) cm	kg	23.500	25.000	22.833	25.250	25.250	25.500	25.500
35	Baja tulangan	kg	14.333	16.000	15.161	14.790	14.958	14.983	14.790
36	Baja tulangan (polos)	kg	13.583	13.583	13.583	12.644	13.280	13.416	13.405
37	Baja Tulangan Polos BjTP 280	kg	12.000	13.000	13.000	11.550	13.000	13.000	13.000
38	Baja tulangan sirip BjTS 280	kg	13.250	13.000	13.000	13.000	13.000	13.000	13.000
39	Besi Canal	kg	14.594	15.094	14.844	15.094	14.594	14.594	15.094
40	Dynabolt	bh	3.059	3.059	3.059	3.309	3.059	3.059	3.059
41	Besi baja IWF	kg	15.252	13.918	15.585	14.628	15.252	13.990	15.418
42	Tiang pancang baja	m	673.500	673.500	673.500	673.500	673.500	673.500	673.500
43	Besi Beton Polos	kg	13.838	13.551	13.838	13.556	13.644	13.701	14.244
44	Besi Hollow (50x50x3) mm	kg	8.712	8.462	10.808	8.462	8.712	8.712	8.462
45	Hollow Galvalum 20 x 40 x 0,25 mm (4 mtr)	m'	4.925	4.925	4.925	4.925	4.925	4.925	4.925
46	Hollow Galvalum 20 x 40 x 0,3 mm (4 mtr)	m'	5.675	5.675	5.675	5.675	5.675	5.675	5.675
47	Hollow Galvalum 40 x 40 x 0,25 mm (4 mtr)	m'	6.550	6.550	6.550	6.550	6.550	6.550	6.550
48	Hollow Galvalum 40 x 40 x 0,3 mm (4 mtr)	m'	7.150	7.150	7.150	7.150	7.150	7.150	7.150

No.	Uraian	Satuan	KAB. BATANG	KAB. PEKALONGAN	KAB. PEMALANG	KAB. TEGAL	KAB BREBES	KOTA PEKALONGAN	KOTA TEGAL
			Harga (Rp)	Harga (Rp)	Harga (Rp)	Harga (Rp)	Harga (Rp)	Harga (Rp)	Harga (Rp)
(1)	(2)	(3)	(4)	(5)	(6)	(7)	(8)	(9)	(10)
49	Hollow Galvanis 20x40x1,5 mm (6 mtr)	batang	153.250	149.500	151.000	150.250	154.000	151.000	152.500
50	Besi pelat baja	kg	14.849	14.599	15.066	14.599	14.849	14.599	16.232
51	Besi Strip	kg	13.100	13.100	15.050	13.100	13.100	13.100	13.100
52	Besi siku L 30.30.3	kg	57.550	43.033	43.033	56.300	44.366	57.550	44.200
53	Besi Strip	meter	7.083	7.083	12.139	7.333	7.333	11.222	7.083
54	Jaring Anyaman Tulangan Tunggal M6-M8	kg	11.100	11.100	11.100	11.100	11.100	13.213	11.100
55	Jaring kawat baja dilas	kg	13.250	13.250	13.250	13.000	13.250	13.250	13.250
56	Kawat benrad	kg	20.480	21.340	20.880	19.600	19.300	20.880	19.340
57	Kawat beton	kg	18.833	20.575	19.406	19.800	19.625	19.166	19.625
58	Kawat Bronjong	kg	17.000	17.000	17.000	17.000	17.000	17.000	17.000
59	Kawat Bronjong	bh	435.750	429.250	420.750	423.000	423.000	425.000	423.000
60	Kawat diameter 4 mm	kg	66.750	68.250	59.166	67.750	68.000	67.250	66.750
61	Kawat duri	meter	1.507	3.138	1.507	1.507	1.507	2.051	1.605
62	Kawat Harmonika	m2	25.000	25.500	25.250	25.750	25.250	25.250	25.750
63	Kawat jaring	lembar	91.900	95.150	75.433	94.150	91.900	75.766	93.150
64	Kawat jaring panjang 2,4 m dan aksesoris	lembar	92.800	92.800	92.800	92.800	92.800	92.800	92.800
65	Kawat las	kg	38.666	37.500	49.000	42.066	34.400	39.500	35.875
66	Kawat Nyamuk Nylon	m2	18.400	17.200	21.700	18.400	18.400	17.700	21.700
67	Kawat seng 3mm	kg	24.185	24.185	24.185	24.185	24.185	24.685	24.685
68	Beton fc 20 Mpa	m3	1.584.479	1.584.479	1.584.479	1.584.479	1.584.479	1.584.479	1.584.479
69	Beton Ready Mixed	m3	860.000	860.000	860.000	860.000	860.000	860.000	860.000
70	Kolom Beton Pracetak	batang	280.000	280.000	280.000	280.000	280.000	280.000	280.000
71	Lapis Drainase	m3	192.622	192.622	192.622	192.622	192.622	192.622	192.622
72	Panel Beton Pracetak	lembar	420.000	420.000	295.000	420.000	420.000	420.000	420.000
73	Bahan Penutup Type DS 1	m2	165.438	165.438	145.959	165.438	165.438	165.438	165.438
74	Bahan Penutup Type DS 2	m2	194.853	194.853	175.235	194.853	194.853	194.853	194.853

No.	Uraian	Satuan	KAB. BATANG	KAB. PEKALONGAN	KAB. PEMALANG	KAB. TEGAL	KAB BREBES	KOTA PEKALONGAN	KOTA TEGAL
			Harga (Rp)	Harga (Rp)	Harga (Rp)	Harga (Rp)	Harga (Rp)	Harga (Rp)	Harga (Rp)
(1)	(2)	(3)	(4)	(5)	(6)	(7)	(8)	(9)	(10)
75	Bahan Penutup Type DS 3	m2	206.655	206.655	218.770	206.655	206.655	206.655	206.655
76	Bahan Pracetak Saluran U Type DS 1	m2	659.750	555.033	538.500	659.750	659.750	659.750	659.750
77	Bahan Pracetak Saluran U Type DS 2	m2	777.071	671.414	661.714	777.071	777.071	777.071	777.071
78	Bahan Pracetak Saluran U Type DS 3	m2	830.613	879.808	763.075	830.613	830.613	830.613	830.613
79	BUIS BETON Ø 100 cm - 100 cm	buah	500.000	458.333	482.750	500.000	458.333	500.000	482.750
80	BUIS BETON Ø 30 cm - 100 cm	buah	95.000	96.200	85.000	141.250	100.000	87.500	100.000
81	BUIS BETON Ø 40 cm - 100 cm	buah	120.000	120.000	120.000	120.000	120.000	120.000	120.000
82	BUIS BETON Ø 50 cm - 100 cm	buah	190.000	190.000	190.000	190.000	190.000	190.000	190.000
83	BUIS BETON Ø 60 cm - 100 cm	buah	250.000	250.000	250.000	250.000	250.000	250.000	250.000
84	BUIS BETON Ø 80 cm - 100 cm	buah	500.000	500.000	500.000	500.000	500.000	500.000	500.000
85	Paving Block Berwarna Tebal 6 Cm	m2	86.625	88.500	81.375	88.166	97.250	87.250	115.375
86	Paving Block Tebal 8 cm	m2	76.000	94.333	75.833	73.250	81.333	92.500	102.333
87	Paving Block Tebal 8 cm Berwarna	m2	138.000	163.000	128.000	161.000	163.000	163.000	161.000
88	Paving Block Tebal 8 Cm Natural	m2	123.000	133.000	113.000	131.000	135.500	120.500	178.000
89	Agregat Base Kelas A	m3	314.060	304.625	316.360	294.750	304.200	317.460	303.700
90	Agregat Base Kelas B	m3	287.166	288.000	291.833	277.125	293.666	293.666	288.000
91	Agregat Base Kelas S	m3	291.750	302.250	293.500	265.833	297.000	297.000	290.000
92	Agregat Halus	m3	313.000	315.000	310.000	297.541	313.400	294.750	320.471
93	Agregat Pecah Kasar	m3	361.466	368.800	360.133	309.800	327.875	359.475	326.942
94	Agregat Pecah Mesin 0-5 mm	m3	340.100	337.900	355.625	325.333	348.300	333.800	350.500
95	Agregat Pecah Mesin 20-30 mm	m3	328.400	317.400	332.875	312.750	316.000	315.700	333.300
96	Agregat Pecah Mesin 5-10 & 10-15 mm	m3	334.800	332.400	346.875	312.625	353.000	330.500	350.500
97	Bata merah	buah	866	950	1.016	875	950	875	1.250
98	Bata pelapis	buah	1.950	1.833	1.950	1.950	1.950	1.950	1.950
99	Bata Ringan Tebal 10 cm	buah	10.041	10.235	10.841	11.102	10.185	10.235	10.735
100	Bata Ringan Tebal 7,5 cm	buah	8.140	9.066	9.040	8.600	7.951	8.566	8.050

No.	Uraian	Satuan	KAB. BATANG	KAB. PEKALONGAN	KAB. PEMALANG	KAB. TEGAL	KAB BREBES	KOTA PEKALONGAN	KOTA TEGAL
			Harga (Rp)	Harga (Rp)	Harga (Rp)	Harga (Rp)	Harga (Rp)	Harga (Rp)	Harga (Rp)
(1)	(2)	(3)	(4)	(5)	(6)	(7)	(8)	(9)	(10)
101	Bata Rooster	buah	7.975	8.483	11.983	7.975	7.316	9.650	9.316
102	Bata Terawang/Berongga	buah	8.225	8.483	7.975	7.975	7.975	7.975	7.975
103	Batako	bh	2.500	2.500	2.500	2.500	2.500	2.500	2.500
104	Batu Paras	m2	130.000	130.000	130.000	130.000	130.000	130.000	130.000
105	Glass Block 20x20 cm	bh	25.000	25.000	25.000	25.000	25.000	25.000	25.000
106	Batu Belah	m3	295.371	293.580	303.871	314.276	296.550	295.621	301.000
107	BATU KALI Bulat Utuh	m3	273.250	286.250	298.750	286.900	255.900	279.375	271.700
108	BATU KALI Pecah 10/15	m3	327.125	319.625	349.250	357.333	352.666	315.500	383.000
109	Batu pecah	m3	343.002	336.500	361.752	340.000	346.750	353.877	328.633
110	Kapur	kg	68.750	66.750	66.750	68.000	68.250	67.000	66.250
111	Kapur Padam	m3	134.760	92.506	101.840	134.760	134.760	134.760	169.840
112	KAPUR Pasang	m3	239.285	239.285	239.285	239.285	239.285	239.285	239.523
113	Kerikil	m3	363.166	345.733	379.833	324.333	284.433	378.666	377.000
114	Kerikil (2cm/3cm)	m3	324.833	314.466	340.333	332.250	344.000	332.333	310.166
115	Koral	m3	295.000	295.000	313.333	295.000	295.000	313.333	295.000
116	Koral Beton (m3)	m3	295.000	295.000	295.000	295.000	295.000	313.333	295.000
117	Pasir	m3	329.800	298.383	324.600	303.000	284.000	319.416	307.000
118	Pasir Beton	m3	325.328	340.285	327.042	308.000	301.285	330.912	321.871
119	PASIR Pasang	m3	315.000	287.750	296.400	275.333	267.333	274.375	273.285
120	PASIR Urug	m3	191.806	204.683	236.444	189.970	146.470	187.181	187.675
121	Sirtu	m3	149.075	154.800	181.575	157.926	149.760	149.075	169.700
122	Timbunan pasir	m3	120.000	120.000	120.000	120.000	120.000	120.000	120.000
123	Mortar	m3	103.000	103.000	103.000	103.000	103.000	103.000	103.000
124	Semen (50 Kg)	zak	73.000	73.000	72.250	73.000	73.000	74.875	73.500
125	Semen Grout	kg	7.173	7.173	6.380	7.173	7.173	7.340	7.340
126	Semen Merah	m3	960.000	960.000	960.000	960.000	960.000	960.000	631.500

No.	Uraian	Satuan	KAB. BATANG	KAB. PEKALONGAN	KAB. PEMALANG	KAB. TEGAL	KAB BREBES	KOTA PEKALONGAN	KOTA TEGAL
			Harga (Rp)	Harga (Rp)	Harga (Rp)	Harga (Rp)	Harga (Rp)	Harga (Rp)	Harga (Rp)
(1)	(2)	(3)	(4)	(5)	(6)	(7)	(8)	(9)	(10)
127	Semen Portland	kg	1.413	1.380	1.413	1.330	1.324	1.406	1.376
128	Semen warna	kg	12.950	12.750	17.700	18.300	18.866	17.800	17.133
129	Bahan Tanah Timbunan	m3	95.428	95.428	95.428	95.428	95.428	92.285	95.428
130	Tanah Liat	m3	138.357	137.857	137.857	135.607	136.357	139.107	136.357
131	Timbunan Pilihan	m3	148.750	146.475	169.500	168.833	167.000	147.250	169.500
132	Urugan Pilihan	m3	158.500	154.966	189.000	189.000	190.000	158.500	192.750
133	Menie A	liter	32.833	32.350	34.425	29.985	31.490	33.750	37.617
134	Menie B	liter	25.833	27.100	33.193	24.985	25.323	28.875	32.742
135	Menie Besi	liter	44.933	41.425	44.266	37.033	43.590	42.700	51.067
136	Menie Besi (Zinc Chromate)	kg	44.100	45.575	42.737	61.400	54.150	44.766	53.150
137	Pengencer	Kg	64.000	63.000	55.333	50.000	63.000	62.750	63.000
138	Residu	liter	8.000	8.000	10.575	8.000	8.000	8.000	8.000
139	Cat	Kg	37.375	47.325	36.500	43.825	47.860	55.250	41.360
140	Cat antara	kg	117.000	133.600	126.333	154.000	152.500	156.250	157.000
141	Cat Anti Karat	kg	68.500	55.133	72.000	51.500	67.166	69.666	81.760
142	Cat Kayu Dasar	kg	54.375	65.600	61.625	50.000	51.250	60.500	66.833
143	Cat Marka (bukan thermoplastic)	kg	68.000	68.000	67.833	62.500	68.333	69.166	68.000
144	Cat Marka (Thermoplastic)	kg	57.389	63.291	57.555	51.555	57.722	63.791	57.389
145	Cat Menie Kayu	liter	49.100	65.900	53.150	52.800	52.650	48.766	52.900
146	Cat penutup	Kg	87.333	111.000	89.666	65.250	77.166	107.000	76.166
147	Tinner	liter	64.500	64.250	64.000	63.000	64.000	64.250	62.750
148	Ampelas	lembar	5.433	4.600	6.016	4.400	4.566	6.600	4.333
149	Dempul	Kg	47.633	43.450	42.946	42.900	42.700	42.466	43.950
150	Melamic	kg	135.250	115.866	110.116	136.000	138.000	125.666	138.000
151	Plamuur	kg	32.500	32.466	32.250	32.000	37.333	34.166	32.000
152	Politur jadi	liter	88.333	92.166	85.333	98.000	96.000	91.833	98.000

No.	Uraian	Satuan	KAB. BATANG	KAB. PEKALONGAN	KAB. PEMALANG	KAB. TEGAL	KAB BREBES	KOTA PEKALONGAN	KOTA TEGAL
			Harga (Rp)	Harga (Rp)	Harga (Rp)	Harga (Rp)	Harga (Rp)	Harga (Rp)	Harga (Rp)
(1)	(2)	(3)	(4)	(5)	(6)	(7)	(8)	(9)	(10)
153	Sanding	kg	85.000	85.000	68.666	85.000	85.000	85.000	85.000
154	Teak Oil	liter	70.250	66.333	71.500	70.000	71.500	66.166	71.000
155	Vernis	liter	68.250	70.500	69.500	68.500	66.166	70.666	65.500
156	Wood filler	kg	25.250	31.233	24.750	25.000	25.000	41.666	32.700
157	Kalkarium	kg	50.500	35.833	49.750	50.000	51.250	35.000	51.000
158	Kapur sirih	kg	9.500	9.500	9.500	9.500	9.500	9.500	9.500
159	Isolasi	bh	9.175	9.425	9.175	9.675	9.675	9.425	9.425
160	Klem	buah	450	526	450	450	450	516	450
161	L Bow	buah	7.600	7.600	6.566	7.850	7.850	9.733	8.100
162	Las Dop	buah	493	493	493	486	493	493	493
163	MCB	buah	39.333	56.333	52.833	37.000	41.666	55.166	37.000
164	MCCB (Boks MCB)	buah	621.850	596.533	424.233	618.700	628.100	618.600	628.100
165	Mongkok	buah	1.397	1.397	1.397	1.295	1.397	1.397	1.397
166	T Dus	buah	1.397	1.331	1.397	1.295	1.397	1.397	1.397
167	Fitting	buah	14.733	12.066	12.733	11.700	11.600	14.733	11.850
168	Kabel	meter	7.333	7.700	7.500	5.500	9.333	7.833	5.500
169	Kabel NYM Supreme 2×2,5 mm²	m'	16.000	16.000	16.000	16.000	16.000	16.000	16.000
170	Kabel NYM Supreme 3×2,5 mm²	m'	20.800	20.800	20.800	20.800	20.800	20.800	20.800
171	Kabel NYY 2 x 10 mm² dan aksesoris	m'	33.250	33.750	33.500	33.000	33.250	32.750	32.750
172	Kabel NYY 2 x 16 mm² dan aksesoris	m'	43.000	42.750	42.750	42.000	41.500	42.000	42.500
173	Kabel NYY 2 x 6 mm² dan aksesoris	m'	25.500	25.000	25.250	25.000	25.500	24.750	25.500
174	Kabel NYY 3 x 1,5 mm² dan aksesoris	m'	14.000	14.000	14.000	14.000	14.000	14.000	14.000
175	Kabel NYY 3 x 10 mm² dan aksesoris	m'	40.000	40.000	40.000	40.000	40.000	40.000	40.000
176	Kabel NYY 3 x 16 mm² dan aksesoris	m'	50.000	50.000	50.000	50.000	50.000	50.000	50.000
177	Kabel NYY 3 x 25 mm² dan aksesoris	m'	76.000	76.000	76.000	76.000	76.000	76.000	76.000
178	Kabel NYY 3 x 35 mm² dan aksesoris	m'	100.000	100.000	100.000	100.000	100.000	100.000	100.000

No.	Uraian	Satuan	KAB. BATANG	KAB. PEKALONGAN	KAB. PEMALANG	KAB. TEGAL	KAB BREBES	KOTA PEKALONGAN	KOTA TEGAL
			Harga (Rp)	Harga (Rp)	Harga (Rp)	Harga (Rp)	Harga (Rp)	Harga (Rp)	Harga (Rp)
(1)	(2)	(3)	(4)	(5)	(6)	(7)	(8)	(9)	(10)
179	Kabel NYY 3 x 4 mm² dan aksesoris	m'	24.000	24.000	24.000	24.000	24.000	24.000	24.000
180	Kabel NYY 3 x 50 mm² dan aksesoris	m'	125.000	125.000	125.000	125.000	125.000	125.000	125.000
181	Kabel NYY 3 x 6 mm² dan aksesoris	m'	30.000	30.000	30.000	30.000	30.000	30.000	30.000
182	Kabel NYY 4 x 1,5 mm² dan aksesoris	m'	16.000	16.000	16.000	16.000	16.000	16.000	16.000
183	Kabel NYY 4 x 10 mm² dan aksesoris	m'	49.000	49.000	49.000	49.000	49.000	49.000	49.000
184	Kabel NYY 4 x 120 mm² dan aksesoris	m'	380.000	380.000	380.000	380.000	380.000	380.000	380.000
185	Kabel NYY 4 x 150 mm² dan aksesoris	m'	465.000	465.000	465.000	465.000	465.000	465.000	465.000
186	Kabel NYY 4 x 16 mm² dan aksesoris	m'	65.000	65.000	65.000	65.000	65.000	65.000	65.000
187	Kabel NYY 4 x 185 mm² dan aksesoris	m'	580.000	580.000	580.000	580.000	580.000	580.000	580.000
188	Kabel NYY 4 x 2,5 mm² dan aksesoris	m'	95.000	95.000	95.000	95.000	95.000	95.000	95.000
189	Kabel NYY 4 x 240 mm² dan aksesoris	m'	20.000	20.000	20.000	20.000	20.000	20.000	20.000
190	Kabel NYY 4 x 25 mm² dan aksesoris	m'	755.000	755.000	755.000	755.000	755.000	755.000	755.000
191	Kabel NYY 4 x 300 mm² dan aksesoris	m'	935.000	935.000	935.000	935.000	935.000	935.000	935.000
192	Kabel NYY 4 x 35 mm² dan aksesoris	m'	125.000	125.000	125.000	125.000	125.000	125.000	125.000
193	Kabel NYY 4 x 4 mm² dan aksesoris	m'	29.000	29.000	29.000	29.000	29.000	29.000	29.000
194	Kabel NYY 4 x 50 mm² dan aksesoris	m'	165.000	165.000	165.000	165.000	165.000	165.000	165.000
195	Kabel NYY 4 x 6 mm² dan aksesoris	m'	36.000	36.000	36.000	36.000	36.000	36.000	36.000
196	Kabel NYY 4 x 70 mm² dan aksesoris	m'	225.000	225.000	225.000	225.000	225.000	225.000	225.000
197	Kabel NYY 4 x 95 mm² dan aksesoris	m'	305.000	305.000	305.000	305.000	305.000	305.000	305.000
198	Saklar tunggal	buah	15.633	12.966	13.700	13.900	14.200	14.133	13.950
199	Kaca buram 12 mm	m2	470.000	470.000	239.000	470.000	470.000	470.000	470.000
200	KACA Cermin tebal 5 mm	m2	137.750	135.566	133.750	133.750	135.000	156.166	136.250
201	Kaca cermin 8 mm	m2	148.000	151.750	197.166	151.750	151.750	148.750	150.250
202	Kaca patri 5 mm	m2	1.288.500	1.280.000	1.456.166	1.297.250	1.271.500	1.522.833	1.280.000
203	Kaca Bening tebal 10mm	m2	208.000	212.000	215.250	209.000	209.000	213.250	214.250
204	Kaca Bening tebal 8mm	m2	152.250	148.500	148.500	151.500	149.250	153.750	149.250

No.	Uraian	Satuan	KAB. BATANG	KAB. PEKALONGAN	KAB. PEMALANG	KAB. TEGAL	KAB BREBES	KOTA PEKALONGAN	KOTA TEGAL
			Harga (Rp)	Harga (Rp)	Harga (Rp)	Harga (Rp)	Harga (Rp)	Harga (Rp)	Harga (Rp)
(1)	(2)	(3)	(4)	(5)	(6)	(7)	(8)	(9)	(10)
205	Kaca Polos 3 mm	m2	89.000	90.800	92.333	91.250	94.833	101.166	90.000
206	Kaca Polos 5 mm	m2	96.500	100.233	114.333	99.000	104.333	114.333	99.500
207	Kaca Polos 6 mm	m2	103.250	105.250	103.750	105.750	105.250	104.250	105.750
208	Kaca Polos 8 mm	m2	125.250	137.133	182.833	125.750	133.833	182.833	124.750
209	Kaca ray band 5mm	m2	75.000	75.000	75.000	75.000	75.000	75.000	75.000
210	Kaca ray band 8mm	m2	105.500	107.000	105.750	106.250	105.000	107.000	105.000
211	Kaca Tempered 12mm	m2	297.500	299.500	298.250	296.250	299.500	298.250	299.500
212	Kaca wireglassed 5 mm	m2	284.192	276.728	279.942	285.692	284.192	291.295	279.942
213	Profil kaca	meter	166.000	113.000	163.500	162.750	160.500	112.166	160.500
214	Bambu diameter 6-8/600 cm	batang	21.284	20.909	20.909	19.784	20.259	18.534	21.879
215	Dolken kayu diameter 8 -10 /400 cm	batang	16.000	36.900	22.750	28.000	26.000	18.000	28.000
216	JATI Balok/pesagen	m3	14.500.000	20.180.500	17.437.500	14.500.000	14.500.000	19.125.000	14.500.000
217	JATI Papan	m3	20.000.000	22.930.500	20.000.000	20.000.000	18.500.000	21.875.000	20.000.000
218	KAMPER Balok/pesagen	m3	8.500.000	8.500.000	8.500.000	8.500.000	8.500.000	7.750.000	8.500.000
219	KAMPER Papan	m3	9.450.000	9.900.000	9.900.000	9.900.000	11.441.500	8.450.000	9.900.000
220	Balok kayu kelas II	m3	1.227.273	1.227.273	8.113.636	1.227.273	1.227.273	1.227.273	1.227.273
221	Balok Kayu Meranti	m3	2.732.000	2.732.000	2.732.000	2.732.000	2.732.000	2.732.000	2.732.000
222	Kayu Bakar	m3	3.693.772	7.200.000	3.693.772	7.200.000	7.200.000	3.693.772	7.200.000
223	Kayu balok 5/7 kelas III	m3	7.500.000	7.500.000	7.500.000	7.500.000	7.500.000	7.500.000	7.500.000
224	Kayu kelas III	m3	7.500.000	7.333.000	6.625.000	7.500.000	7.500.000	11.125.000	7.500.000
225	Kayu kelas III (papan)	m3	7.500.000	7.333.000	6.625.000	7.500.000	7.500.000	11.125.000	7.500.000
226	Kayu papan kelas II	m3	6.500.000	6.500.000	6.500.000	6.500.000	6.500.000	6.500.000	6.500.000
227	Kayu papan kelas III	m3	7.500.000	7.500.000	6.625.000	7.500.000	7.500.000	11.125.000	7.500.000
228	Kayu Perancah	m3	1.691.250	1.691.250	1.710.833	2.025.837	2.034.450	1.691.250	2.034.450
229	Lantai UPVC decking	m2	504.926	504.926	504.926	504.926	504.926	504.926	504.926
230	Papan Kayu 2/20	m3	2.000.000	2.000.000	2.000.000	2.000.000	2.000.000	2.000.000	2.000.000

No.	Uraian	Satuan	KAB. BATANG	KAB. PEKALONGAN	KAB. PEMALANG	KAB. TEGAL	KAB BREBES	KOTA PEKALONGAN	KOTA TEGAL
			Harga (Rp)	Harga (Rp)	Harga (Rp)	Harga (Rp)	Harga (Rp)	Harga (Rp)	Harga (Rp)
(1)	(2)	(3)	(4)	(5)	(6)	(7)	(8)	(9)	(10)
231	Papan Kayu 3/20	m3	1.900.000	1.900.000	1.900.000	1.900.000	1.900.000	1.900.000	1.900.000
232	Papan kayu kelas I	m3	10.882.430	10.882.430	14.046.620	10.882.430	10.882.430	15.171.620	10.882.430
233	Terentang Balok Kelas IV	m3	2.100.000	2.100.000	2.100.000	2.100.000	2.100.000	2.100.000	2.100.000
234	Kruing Balok	m3	6.500.000	6.445.950	6.125.000	6.500.000	6.500.000	7.000.000	6.500.000
235	Kruing Papan	m3	6.500.000	6.445.950	5.500.000	6.500.000	7.430.000	7.000.000	6.500.000
236	Kaso 4/6 cm (kelas 3)	m3	2.200.000	2.200.000	2.200.000	2.200.000	2.200.000	2.200.000	2.200.000
237	Kaso-kaso 5x7 cm	m3	2.340.000	2.340.000	2.340.000	2.340.000	2.340.000	2.340.000	2.340.000
238	Kayu bekisting	m2	2.620.000	2.340.000	2.045.000	2.340.000	2.340.000	2.340.000	2.340.000
239	Kayu Kaso 5/7 (lebar 5 cm, tinggi 7cm)	m3	2.340.000	2.340.000	2.340.000	2.340.000	2.340.000	2.340.000	2.340.000
240	Kayu kaso 5/7 kelas II	m3	1.350.000	1.350.000	1.350.000	1.350.000	1.350.000	1.350.000	1.350.000
241	LANAN Balok/pesagen	m3	10.682.008	10.682.008	10.682.008	10.682.008	10.682.008	10.682.008	10.682.008
242	List Kayu Profil	meter	25.000	17.600	25.000	25.000	15.000	17.500	25.000
243	MERANTI Papan	m3	3.273.438	4.327.169	4.511.719	3.273.438	4.461.719	4.928.469	3.273.438
244	Multipleks 12 mm	Lembar	271.400	271.400	271.400	271.400	271.400	271.400	271.400
245	Multipleks 120 X 240 X 12 mm	m2	154.250	158.000	156.500	155.750	159.000	155.750	158.000
246	Multipleks 120 X 240 X 3 mm	m2	48.000	47.250	48.000	46.750	48.000	47.250	47.000
247	Multipleks 120 X 240 X 6 mm	m2	99.000	102.000	100.000	100.500	101.500	101.500	101.000
248	Rangka Plafond Metal Furing	m2	29.000	29.000	29.000	29.000	29.000	29.000	29.000
249	Rangka atap baja ringan	m2	125.000	125.000	125.000	125.000	125.000	125.000	125.000
250	List Gypsum	m'	22.000	22.000	22.000	22.000	22.000	22.000	22.000
251	PLY WOOD Formika ukuran pintu	lembar	118.500	136.833	120.750	122.000	101.333	93.333	118.500
252	PLY WOOD Multipleks 120 X 240 x 18 mm	lembar	272.500	267.500	296.250	276.000	269.833	267.333	290.500
253	PLY WOOD Multipleks tebal 9 mm	lembar	190.000	193.750	193.750	193.750	191.000	191.000	191.750
254	PLY WOOD Teak Wood 120 X 240 x 3 mm	lembar	90.000	90.600	83.333	113.000	88.333	75.333	87.500
255	PLY WOOD Teak Wood 90 X 210 x 4 mm	lembar	105.121	104.254	116.121	118.887	108.454	104.787	121.431
256	PLY WOOD Tripleks 120 X 240 x 6 mm	lembar	118.000	123.166	118.000	138.500	118.333	121.500	142.250

No.	Uraian	Satuan	KAB. BATANG	KAB. PEKALONGAN	KAB. PEMALANG	KAB. TEGAL	KAB BREBES	KOTA PEKALONGAN	KOTA TEGAL
			Harga (Rp)	Harga (Rp)	Harga (Rp)	Harga (Rp)	Harga (Rp)	Harga (Rp)	Harga (Rp)
(1)	(2)	(3)	(4)	(5)	(6)	(7)	(8)	(9)	(10)
257	Plywood 4mm	lembar	160.333	198.833	179.333	210.750	169.833	179.333	212.500
258	Plywood 9 mm	lembar	182.833	209.500	231.666	225.000	192.833	173.333	231.750
259	Gypsum tebal 9 mm	lembar	92.500	70.000	82.500	70.000	65.000	62.500	70.000
260	Besi angkur diameter 8	kg	53.559	54.459	59.170	72.089	70.589	55.726	52.181
261	Tali Ijuk	kg	30.000	18.700	20.555	30.000	26.000	18.500	21.250
262	LEM KAYU	kg	20.450	24.700	20.900	20.900	20.950	19.700	33.950
263	Paku 0.5" - 1"	kg	41.966	41.633	37.350	40.000	35.400	49.350	40.333
264	Paku 1 - 2.5 cm	kg	20.500	20.666	21.166	20.333	19.866	20.333	20.500
265	Paku 10 cm	kg	17.666	19.000	19.166	18.333	17.700	18.500	17.250
266	Paku 12 cm	kg	20.250	20.250	20.500	20.000	20.000	20.000	19.750
267	Paku 2-5 cm	kg	20.000	20.000	20.000	20.000	20.000	20.000	20.000
268	Paku 5-10 cm	kg	17.666	18.833	19.500	18.166	17.700	18.500	17.250
269	Paku 5-12 cm	kg	17.666	18.833	19.500	18.333	18.033	18.166	16.750
270	Paku 5-7 cm	kg	18.000	18.666	31.333	17.833	17.700	18.333	17.000
271	Paku biasa	kg	23.980	24.680	24.980	21.125	20.650	24.380	20.325
272	Paku biasa 2" - 5"	kg	25.966	26.300	25.966	20.750	21.000	26.133	19.766
273	Paku pancing 6 x 23	kg	20.000	20.000	20.000	20.000	20.000	19.500	20.000
274	Paku payung	kg	21.500	21.250	21.000	21.250	21.000	21.500	21.000
275	Paku sekrup	kg	63.833	73.750	73.750	73.250	75.000	74.750	73.250
276	Paku seng	kg	25.500	24.750	25.000	25.500	25.250	25.500	25.250
277	Paku tripleks	kg	52.166	48.833	53.666	64.250	48.866	49.666	64.000
278	Paku/Skrup 5 cm	kg	100.166	98.333	129.750	128.250	100.500	129.750	131.500
279	Asbes semen	m2	108.250	110.750	109.750	108.250	108.250	109.000	109.750
280	Asbes gelombang	lembar	101.500	102.000	100.500	102.500	100.000	102.000	101.000
281	ASBES GELOMBANG BESAR 200 cm X 102 cm X 6 mm	buah	101.000	99.500	101.500	99.500	101.500	102.500	102.000
282	ASBES GELOMBANG BESAR 250 cm X 102 cm X 6 mm	buah	100.500	154.666	99.000	99.500	99.000	102.500	100.000

No.	Uraian	Satuan	KAB. BATANG	KAB. PEKALONGAN	KAB. PEMALANG	KAB. TEGAL	KAB BREBES	KOTA PEKALONGAN	KOTA TEGAL
			Harga (Rp)	Harga (Rp)	Harga (Rp)	Harga (Rp)	Harga (Rp)	Harga (Rp)	Harga (Rp)
(1)	(2)	(3)	(4)	(5)	(6)	(7)	(8)	(9)	(10)
283	ASBES GELOMBANG KECIL 150 cm X 105 cm X 4 mm	buah	59.300	59.300	59.300	59.300	59.300	73.900	59.300
284	ASBES GELOMBANG KECIL 210 cm X 105 cm X 4 mm	buah	82.400	103.700	82.400	82.400	82.400	98.700	82.400
285	ASBES GELOMBANG KECIL 240 cm X 105 cm X 4 mm	buah	94.000	80.666	96.500	96.500	95.000	78.833	94.500
286	ASBES GELOMBANG KECIL 270 cm X 105 cm X 4 mm	buah	105.500	100.033	105.500	105.500	105.000	95.333	105.000
287	ASBES GELOMBANG KECIL 300 cm X 105 cm X 4 mm	buah	125.750	127.000	130.250	130.250	128.250	111.833	130.250
288	Genteng aspal	buah	11.738	11.238	11.738	11.738	11.488	11.738	11.488
289	Genteng Beton Warna standard	buah	9.700	9.700	12.250	9.700	9.700	9.700	9.700
290	Genteng metal	buah	41.166	29.000	49.166	29.750	29.500	39.166	29.250
291	Genteng bubung	buah	18.500	19.000	14.333	18.750	18.750	18.750	18.500
292	Genteng palentong besar/Margas	bh	1.125	1.375	1.375	1.375	1.125	1.375	1.375
293	Genteng plentong kecil	bh	5.250	5.000	5.000	5.000	5.000	5.000	5.000
294	GENTENG TANAH LIAT Kodok	buah	2.266	2.383	2.766	2.400	2.200	2.433	2.600
295	GENTENG TANAH LIAT Kodok Glasur	buah	5.350	5.400	5.350	5.350	5.100	5.066	5.350
296	GENTENG TANAH LIAT Plentong super besar 18 bh/m2	buah	3.600	2.400	3.600	2.400	2.400	3.266	2.400
297	GENTENG TANAH LIAT Vlaam/Plentong	buah	1.900	3.733	2.600	1.900	1.900	2.933	1.900
298	Bubung stel gelombang	lembar	42.750	42.750	44.166	42.250	42.750	42.750	41.750
299	Nok genteng aspal	buah	110.000	110.000	110.000	110.000	110.000	110.000	110.000
300	Nok genteng beton	buah	25.750	25.000	21.666	25.000	25.250	24.750	25.750
301	Nok genteng metal	buah	18.500	40.533	20.233	19.000	19.000	26.833	18.500
302	Seng Gelombang 105 cm x 180 cm	lbr	70.600	70.600	70.600	70.600	70.600	70.600	70.600
303	SENG GELOMBANG BJLS 0,20 panjang 180 cm	lembar	116.500	116.500	89.083	116.500	116.500	92.750	116.500
304	SENG GELOMBANG BJLS 0,30 panjang 180 cm	lembar	294.000	294.000	180.805	294.000	179.850	294.000	222.500
305	SENG PLAT BJLS 0,28 lebar 55 cm	lembar	35.000	35.000	64.000	35.000	35.000	35.000	35.000
306	SIRAP	buah	2.313	2.406	2.412	2.313	2.313	2.156	2.313
307	BATU POROS	m2	161.000	161.000	161.000	161.000	161.000	161.000	204.000
308	BATU TEMPEL HITAM	m2	135.000	122.500	132.500	135.000	109.800	126.000	155.000

No.	Uraian	Satuan	KAB. BATANG	KAB. PEKALONGAN	KAB. PEMALANG	KAB. TEGAL	KAB BREBES	KOTA PEKALONGAN	KOTA TEGAL
			Harga (Rp)	Harga (Rp)	Harga (Rp)	Harga (Rp)	Harga (Rp)	Harga (Rp)	Harga (Rp)
(1)	(2)	(3)	(4)	(5)	(6)	(7)	(8)	(9)	(10)
309	Batu granit	kg	104.000	104.000	105.000	104.000	106.000	105.000	106.500
310	GRANIT 30 x 30 cm	buah	15.700	15.700	15.700	15.700	15.700	15.700	15.700
311	GRANIT 40 x 40 cm	buah	19.200	19.200	19.200	19.200	19.200	19.200	19.200
312	GRANIT 60 x 60 cm	buah	33.250	33.250	33.250	33.250	33.250	33.250	33.250
313	Keramik 10 x 10 cm	buah	3.007	3.007	2.938	2.927	2.938	2.972	2.961
314	Keramik 10 x 20 cm	buah	2.050	2.050	1.733	2.050	2.050	2.050	2.050
315	KERAMIK 20 X 20 cm	buah	1.830	1.830	2.086	1.830	1.830	1.830	1.830
316	KERAMIK 33 x 33 cm	m2	102.000	102.000	53.363	102.000	102.000	102.000	102.000
317	Keramik artistik 20 x 20 cm	buah	2.060	2.060	2.240	2.060	2.060	2.060	2.060
318	Keramik artistik 5 x 20 cm	buah	4.490	4.490	4.490	4.490	4.490	4.490	4.490
319	Marmer	buah	322.500	327.500	325.000	322.500	323.750	326.250	404.166
320	MOZAIK PORSELIN 10 X 20 cm	buah	1.792	1.792	1.792	1.792	1.792	1.792	1.792
321	MOZAIK PORSELIN 20 X 20 cm	buah	2.160	2.160	2.160	2.160	2.160	2.160	2.160
322	Plint internal cove 5 x 5 x 20 cm	buah	12.000	12.000	12.000	12.000	12.000	12.250	12.250
323	Plint Keramik 5 x 20 cm	buah	4.800	4.800	4.933	2.650	2.650	2.650	2.650
324	Plint ubin granit ukuran 10 x 30cm	buah	7.500	7.500	7.500	7.500	7.500	7.500	7.500
325	Plint ubin granit ukuran 10 x 40cm	buah	10.000	10.000	9.966	10.000	10.250	10.000	10.250
326	Plint ubin teralux kerang ukuran 10cm x 30cm	buah	9.000	8.750	8.500	8.750	9.000	9.000	8.750
327	Plint ubin teralux kerang ukuran 10cm x 40cm	buah	10.000	10.000	10.133	10.000	10.000	10.000	10.000
328	Plint ubin teralux marmer ukuran 10cm x 40cm	buah	10.000	10.250	10.166	10.000	10.000	10.000	10.000
329	plint ubin teralux marmer ukuran 10cm x 60cm	buah	14.750	15.000	14.333	15.000	15.000	15.250	15.000
330	Plint ubin teraso ukuran 10 x 30cm	buah	9.000	9.250	9.166	9.250	9.250	9.000	9.000
331	Plint ubin teraso ukuran 10 x 40cm	buah	12.000	12.000	12.000	12.250	12.250	12.250	12.250
332	TEGEL PLINT PC abu-abu 10 x 30	buah	3.000	3.000	5.439	3.000	3.000	3.000	3.000
333	TEGEL PLINT PC abu-abu 10 x 40	buah	4.000	4.000	5.293	4.000	4.000	4.000	4.000
334	TEGEL PLINT PC abu-abu 15 x 20	buah	1.500	1.500	4.689	1.500	1.500	1.500	1.500

No.	Uraian	Satuan	KAB. BATANG	KAB. PEKALONGAN	KAB. PEMALANG	KAB. TEGAL	KAB BREBES	KOTA PEKALONGAN	KOTA TEGAL
			Harga (Rp)	Harga (Rp)	Harga (Rp)	Harga (Rp)	Harga (Rp)	Harga (Rp)	Harga (Rp)
(1)	(2)	(3)	(4)	(5)	(6)	(7)	(8)	(9)	(10)
335	TEGEL PLINT PC warna 10 X 20 cm	buah	13.100	12.850	9.800	13.100	12.850	12.850	13.100
336	TEGEL PLINT PC warna 10 x 30 cm	buah	4.050	4.050	4.050	4.050	4.050	4.050	4.050
337	TEGEL PLINT PC warna 10 X 40 cm	meter	5.400	5.400	5.400	5.400	5.400	5.400	5.400
338	TEGEL PLINT PC warna 10 X 60 cm	buah	34.425	34.925	35.175	34.925	35.425	35.425	35.675
339	Batu traso	kg	5.080	5.080	5.080	5.080	5.080	5.330	5.080
340	UBIN (TEGEL BIASA) PC polos 20 X 20 cm	buah	10.000	10.000	9.425	10.000	10.000	10.000	10.000
341	UBIN (TEGEL BIASA) PC polos 30 X 30 cm	buah	3.091	3.091	3.845	3.091	3.091	3.091	3.091
342	UBIN (TEGEL BIASA) PC warna 20 X 20 cm	buah	14.200	14.200	14.200	14.200	14.200	14.200	14.200
343	UBIN (TEGEL BIASA) PC warna 30 X 30 cm	buah	15.000	15.000	33.000	15.000	15.000	15.000	15.000
344	UBIN (TEGEL BIASA) PC warna 40 X 40 cm	buah	20.000	20.000	20.000	20.000	20.000	20.000	20.000
345	UBIN (TEGEL BIASA) Teraso 30 X 30 cm	buah	23.364	23.364	37.182	23.364	23.364	23.364	23.364
346	UBIN (TEGEL BIASA) Teraso 40 X 40 cm	buah	21.833	21.833	21.833	21.833	21.833	21.833	21.833
347	Ubin abu-abu	buah	10.958	10.958	10.958	10.958	10.958	10.708	10.708
348	Ubin Keramik	buah	11.208	10.958	11.208	10.958	10.958	10.958	10.708
349	Ubin teralux 30 X 30 cm	buah	5.278	5.278	4.939	5.278	5.278	5.278	5.278
350	Ubin teralux marmer 30 X 30 cm	buah	47.500	47.500	49.250	47.500	47.500	47.500	47.500
351	Ubin Teralux Marmer 40 X 40 cm	buah	60.000	60.000	42.083	60.000	60.000	60.000	60.000
352	Ubin teralux marmer 60 X 60 cm	buah	70.000	70.000	102.800	70.000	70.000	70.000	70.000
353	AKUSTIK-uk : 30 X 30	lembar	16.000	19.750	17.500	16.000	16.000	11.750	23.000
354	AKUSTIK-uk : 30 X 60	lembar	32.500	32.500	32.250	32.500	32.500	23.750	36.250
355	AKUSTIK-uk : 60 X 120	lembar	92.150	92.150	86.075	92.150	92.150	92.150	106.075
356	Pipa Ø 100 mm	buah	370.366	369.033	372.700	371.533	367.866	376.533	369.033
357	Pipa Ø 150 mm	buah	833.500	819.833	819.833	833.500	819.833	830.666	825.166
358	Pipa Ø 200 mm	buah	1.370.833	1.403.000	1.389.166	1.380.000	1.403.000	1.384.666	1.380.000
359	Pipa Ø 250 mm	buah	2.169.300	2.119.466	2.140.800	2.154.966	2.162.133	2.126.633	2.133.633
360	Pipa Ø 300 mm	buah	3.008.500	2.988.500	3.048.666	3.038.666	2.988.500	3.018.500	3.018.500

No.	Uraian	Satuan	KAB. BATANG	KAB. PEKALONGAN	KAB. PEMALANG	KAB. TEGAL	KAB BREBES	KOTA PEKALONGAN	KOTA TEGAL
			Harga (Rp)	Harga (Rp)	Harga (Rp)	Harga (Rp)	Harga (Rp)	Harga (Rp)	Harga (Rp)
(1)	(2)	(3)	(4)	(5)	(6)	(7)	(8)	(9)	(10)
361	Pipa Ø 80 mm	buah	226.500	223.500	227.166	222.833	224.166	222.833	223.500
362	Pipa baja Ø 100 mm	buah	2.392.000	2.392.000	2.392.000	2.392.000	2.392.000	2.392.000	2.392.000
363	Pipa baja Ø 125 mm	buah	3.240.000	3.240.000	3.240.000	3.240.000	3.240.000	3.240.000	3.240.000
364	Pipa baja Ø 150 mm	buah	3.932.750	3.932.750	3.932.750	3.932.750	3.932.750	3.932.750	3.932.750
365	Pipa baja Ø 200 mm	buah	6.360.000	6.360.000	6.360.000	6.360.000	6.360.000	6.360.000	6.360.000
366	Pipa baja Ø 250 mm	buah	8.750.000	8.750.000	8.750.000	8.750.000	8.750.000	8.750.000	8.750.000
367	Pipa baja Ø 63 mm	buah	864.833	863.166	866.500	856.333	864.833	861.333	856.333
368	Pipa baja Ø 63 mm	meter	289.833	291.500	284.666	286.333	293.166	283.000	281.333
369	Pipa Baja Ø 100 mm	meter	326.889	329.389	326.889	328.055	327.555	328.722	328.055
370	Pipa Baja Ø 125 mm	meter	447.522	441.689	441.689	446.689	445.022	444.189	442.522
371	Pipa Baja Ø 150 mm	meter	523.639	524.472	518.639	518.639	523.639	519.472	523.639
372	Pipa Baja Ø 200 mm	meter	880.839	886.172	882.672	886.172	889.839	893.339	891.505
373	Pipa Baja Ø 250 mm	meter	1.458.350	1.458.350	1.458.350	1.458.350	1.458.350	1.458.350	1.458.350
374	Pipa Baja Ø 300 mm	meter	1.515.000	1.515.000	1.515.000	1.515.000	1.515.000	1.515.000	1.515.000
375	Pipa Baja Ø 400 mm	meter	2.020.000	2.020.000	2.020.000	2.020.000	2.020.000	2.020.000	2.020.000
376	Pipa Baja Ø 450 mm	meter	2.272.500	2.272.500	2.272.500	2.272.500	2.272.500	2.272.500	2.272.500
377	Pipa Baja Ø 500 mm	meter	2.525.000	2.525.000	2.525.000	2.525.000	2.525.000	2.525.000	2.525.000
378	Pipa Baja Ø 600 mm	meter	3.030.000	3.030.000	3.030.000	3.030.000	3.030.000	3.030.000	3.030.000
379	Pipa Baja Ø 800 mm	meter	4.040.000	4.040.000	4.040.000	4.040.000	4.040.000	4.040.000	4.040.000
380	Pipa Baja Ø 900 mm	meter	4.545.000	4.545.000	4.545.000	4.545.000	4.545.000	4.545.000	4.545.000
381	Pipa DCI Ø 100 mm	buah	394.800	394.800	394.800	394.800	394.800	394.800	394.800
382	Pipa DCI Ø 100 mm	meter	222.800	222.800	222.800	222.800	222.800	222.800	222.800
383	Pipa DCI Ø 125 mm	buah	62.800	62.800	62.800	62.800	62.800	62.800	62.800
384	Pipa DCI Ø 150 mm	buah	466.200	466.200	466.200	466.200	466.200	466.200	466.200
385	Pipa DCI Ø 200 mm	buah	713.650	713.650	713.650	713.650	713.650	713.650	713.650
386	Pipa DCI Ø 250 mm	buah	1.134.350	1.134.350	1.134.350	1.134.350	1.134.350	1.134.350	1.134.350

No.	Uraian	Satuan	KAB. BATANG	KAB. PEKALONGAN	KAB. PEMALANG	KAB. TEGAL	KAB BREBES	KOTA PEKALONGAN	KOTA TEGAL
			Harga (Rp)	Harga (Rp)	Harga (Rp)	Harga (Rp)	Harga (Rp)	Harga (Rp)	Harga (Rp)
(1)	(2)	(3)	(4)	(5)	(6)	(7)	(8)	(9)	(10)
387	Pipa DCI Ø 300 mm	buah	1.765.750	1.765.750	1.765.750	1.765.750	1.765.750	1.765.750	1.765.750
388	Pipa DCI Ø 400 mm	buah	2.859.550	2.859.550	2.859.550	2.859.550	2.859.550	2.859.550	2.859.550
389	Pipa DCI Ø 500 mm	buah	7.626.300	7.626.300	7.626.300	7.626.300	7.626.300	7.626.300	7.626.300
390	Pipa DCI Ø 600 mm	buah	12.585.600	12.585.600	12.585.600	12.585.600	12.585.600	12.585.600	12.585.600
391	Pipa DCI Ø 125 mm	meter	62.800	62.800	62.800	62.800	62.800	62.800	62.800
392	Pipa DCI Ø 150 mm	meter	133.200	133.200	133.200	133.200	133.200	133.200	133.200
393	Pipa DCI Ø 200 mm	meter	203.900	203.900	203.900	203.900	203.900	203.900	203.900
394	Pipa DCI Ø 250 mm	meter	324.100	324.100	324.100	324.100	324.100	324.100	324.100
395	Pipa DCI Ø 300 mm	meter	504.500	504.500	504.500	504.500	504.500	504.500	504.500
396	Pipa DCI Ø 400 mm	meter	817.050	817.050	817.050	817.050	817.050	817.050	817.050
397	Pipa DCI Ø 500 mm	meter	1.271.000	1.271.000	1.271.000	1.271.000	1.271.000	1.271.000	1.271.000
398	Pipa DCI Ø 600 mm	meter	2.097.600	2.097.600	2.097.600	2.097.600	2.097.600	2.097.600	2.097.600
399	Pipa galvanis 1 1/2"	meter	91.533	136.025	91.533	84.647	90.883	106.775	90.883
400	Pipa Galvanis 4"	meter	353.000	437.000	353.000	353.000	353.000	340.166	353.000
401	Pipa Galvanis 1"	meter	48.500	72.000	48.166	48.000	48.333	57.125	48.500
402	Pipa Galvanis 3"	meter	230.333	294.766	231.708	236.981	236.981	247.266	239.781
403	Pipa galvanis 3/4"	meter	36.444	55.333	37.277	37.444	36.444	43.208	36.944
404	Pipa Galvanis Medium 0,50"	meter	43.250	56.500	43.250	43.250	43.250	46.333	43.250
405	Pipa Galvanis 1/2"	meter	31.416	48.611	31.416	31.416	31.416	38.444	31.416
406	Pipa GIP Ø 100 mm	buah	1.386.450	1.386.450	1.386.450	1.386.450	1.386.450	1.386.450	1.386.450
407	Pipa GIP Ø 100 mm	meter	231.075	231.075	231.075	231.075	231.075	231.075	231.075
408	Pipa GIP Ø 125 mm	meter	333.466	333.466	333.466	333.466	333.466	333.466	333.466
409	Pipa GIP Ø 150 mm	buah	2.381.550	2.381.550	2.381.550	2.381.550	2.381.550	2.381.550	2.381.550
410	Pipa GIP Ø 150 mm	meter	396.925	396.925	396.925	396.925	396.925	396.925	396.925
411	Pipa GIP Ø 200 mm	buah	4.247.000	4.247.000	4.247.000	4.247.000	4.247.000	4.247.000	4.247.000
412	Pipa GIP Ø 250 mm	buah	6.279.200	6.279.200	6.279.200	6.279.200	6.279.200	6.279.200	6.279.200

No.	Uraian	Satuan	KAB. BATANG	KAB. PEKALONGAN	KAB. PEMALANG	KAB. TEGAL	KAB BREBES	KOTA PEKALONGAN	KOTA TEGAL
			Harga (Rp)	Harga (Rp)	Harga (Rp)	Harga (Rp)	Harga (Rp)	Harga (Rp)	Harga (Rp)
(1)	(2)	(3)	(4)	(5)	(6)	(7)	(8)	(9)	(10)
413	Pipa GIP Ø 300 mm	buah	7.711.000	7.711.000	7.711.000	7.711.000	7.711.000	7.711.000	7.711.000
414	Pipa GIP Ø 400 mm	buah	12.347.500	12.347.500	12.347.500	12.347.500	12.347.500	12.347.500	12.347.500
415	Pipa GIP Ø 450 mm	buah	18.235.000	18.235.000	18.235.000	18.235.000	18.235.000	18.235.000	18.235.000
416	Pipa GIP Ø 500 mm	buah	20.304.000	20.304.000	20.304.000	20.304.000	20.304.000	20.304.000	20.304.000
417	Pipa GIP Ø 63 mm	buah	794.900	794.900	794.900	794.900	794.900	794.900	794.900
418	Pipa GIP Ø 63 mm	meter	132.483	132.483	132.483	132.483	132.483	132.483	132.483
419	Pipa GIP Ø 200 mm	meter	717.950	717.950	717.950	717.950	717.950	717.950	717.950
420	Pipa GIP Ø 250 mm	meter	1.231.167	1.231.167	1.231.167	1.231.167	1.231.167	1.231.167	1.231.167
421	Pipa GIP Ø 300 mm	meter	1.465.333	1.465.333	1.465.333	1.465.333	1.465.333	1.465.333	1.465.333
422	Pipa GIP Ø 400 mm	meter	1.846.333	1.846.333	1.846.333	1.846.333	1.846.333	1.846.333	1.846.333
423	Pipa GIP Ø 450 mm	meter	3.039.167	3.039.167	3.039.167	3.039.167	3.039.167	3.039.167	3.039.167
424	Pipa GIP Ø 500 mm	meter	3.384.000	3.384.000	3.384.000	3.384.000	3.384.000	3.384.000	3.384.000
425	Pipa HDPE Ø 100 mm	meter	129.000	129.000	143.980	129.000	129.000	129.000	129.000
426	Pipa HDPE Ø 100 mm	buah	774.000	774.000	774.000	774.000	774.000	774.000	774.000
427	Pipa HDPE Ø 125 mm	meter	164.600	164.600	183.635	164.600	164.600	164.600	164.600
428	Pipa HDPE Ø 125 mm	buah	987.600	987.600	987.600	987.600	987.600	987.600	987.600
429	Pipa HDPE Ø 150 mm	meter	269.600	269.600	301.145	269.600	269.600	269.600	269.600
430	Pipa HDPE Ø 150 mm	buah	1.617.600	1.617.600	1.617.600	1.617.600	1.617.600	1.617.600	1.617.600
431	Pipa HDPE Ø 200 mm	meter	420.700	420.700	470.975	420.700	420.700	420.700	420.700
432	Pipa HDPE Ø 200 mm	buah	2.524.200	2.524.200	2.524.200	2.524.200	2.524.200	2.524.200	2.524.200
433	Pipa HDPE Ø 250 mm	meter	654.000	654.000	654.000	654.000	654.000	654.000	654.000
434	Pipa HDPE Ø 300 mm	meter	1.040.400	1.040.400	1.165.275	1.040.400	1.040.400	1.040.400	1.040.400
435	Pipa HDPE Ø 300 mm	buah	6.242.400	6.242.400	6.242.400	6.242.400	6.242.400	6.242.400	6.242.400
436	Pipa HDPE Ø 400 mm	meter	1.673.300	1.673.300	1.673.300	1.673.300	1.673.300	1.673.300	1.673.300
437	Pipa HDPE Ø 400 mm	buah	10.039.800	10.039.800	10.039.800	10.039.800	10.039.800	10.039.800	10.039.800
438	Pipa HDPE Ø 450 mm	meter	2.120.100	2.120.100	2.120.100	2.120.100	2.120.100	2.120.100	2.120.100

No.	Uraian	Satuan	KAB. BATANG	KAB. PEKALONGAN	KAB. PEMALANG	KAB. TEGAL	KAB BREBES	KOTA PEKALONGAN	KOTA TEGAL
			Harga (Rp)	Harga (Rp)	Harga (Rp)	Harga (Rp)	Harga (Rp)	Harga (Rp)	Harga (Rp)
(1)	(2)	(3)	(4)	(5)	(6)	(7)	(8)	(9)	(10)
439	Pipa HDPE Ø 450 mm	buah	12.720.600	12.720.600	12.720.600	12.720.600	12.720.600	12.720.600	12.720.600
440	Pipa HDPE Ø 500 mm	meter	2.611.600	2.611.600	2.611.600	2.611.600	2.611.600	2.611.600	2.611.600
441	Pipa HDPE Ø 500 mm	buah	15.669.600	15.669.600	15.669.600	15.669.600	15.669.600	15.669.600	15.669.600
442	Pipa HDPE Ø 600 mm	meter	4.146.300	4.146.300	4.146.300	4.146.300	4.146.300	4.146.300	4.146.300
443	Pipa HDPE Ø 600 mm	buah	24.877.800	24.877.800	24.877.800	24.877.800	24.877.800	24.877.800	24.877.800
444	Pipa HDPE Ø 63 mm	meter	42.800	42.800	42.800	42.800	42.800	42.800	42.800
445	Pipa HDPE Ø 63 mm	buah	256.800	256.800	256.800	256.800	256.800	256.800	256.800
446	Pipa PVC 2 1/2"	meter	42.783	40.366	41.283	41.060	41.083	40.658	43.175
447	Pipa PVC (1¼") AW Putih	m'	18.550	18.550	18.550	18.550	18.550	18.550	18.550
448	Pipa PVC 1 1/2"	meter	22.962	23.118	23.087	23.783	22.987	23.181	24.116
449	Pipa PVC 1 1/4"	meter	18.550	18.550	18.550	18.550	18.550	18.550	18.550
450	Pipa PVC 1"	meter	13.756	13.631	13.381	13.641	13.506	13.350	14.008
451	Pipa PVC 1/2"	meter	7.393	7.393	7.525	7.525	7.368	7.300	7.525
452	Pipa PVC 2 1/2"	meter	44.116	43.950	44.450	44.116	43.950	43.950	44.950
453	Pipa PVC 2"	meter	39.187	29.218	29.625	29.500	28.912	29.156	30.250
454	Pipa PVC 3"	meter	60.900	59.431	60.025	60.252	59.275	59.618	63.533
455	Pipa PVC 3/4"	meter	9.750	9.700	9.875	9.875	9.716	9.875	9.875
456	Pipa PVC 4"	meter	92.575	92.575	92.575	92.575	92.575	92.575	92.575
457	Pipa PVC Ø 110 mm	buah	241.150	241.900	240.650	240.650	242.400	272.100	238.400
458	Pipa PVC Ø 110 mm	meter	99.537	99.537	100.287	100.787	101.787	95.025	103.537
459	Pipa PVC Ø 150 mm	buah	822.500	822.500	822.500	822.500	822.500	807.750	822.500
460	Pipa PVC Ø 150 mm	meter	205.652	205.652	205.638	205.652	205.652	201.951	205.652
461	Pipa PVC Ø 200 mm	buah	1.380.000	1.351.750	1.380.000	1.380.000	1.380.000	1.373.250	1.380.000
462	Pipa PVC Ø 200 mm	meter	345.000	345.000	345.000	345.000	345.000	343.312	345.000
463	Pipa PVC Ø 250 mm	buah	2.133.700	2.133.700	2.133.700	2.133.700	2.133.700	2.133.700	2.133.700
464	Pipa PVC Ø 250 mm	meter	533.425	533.425	533.425	533.425	533.425	533.425	533.425

No.	Uraian	Satuan	KAB. BATANG	KAB. PEKALONGAN	KAB. PEMALANG	KAB. TEGAL	KAB BREBES	KOTA PEKALONGAN	KOTA TEGAL
			Harga (Rp)	Harga (Rp)	Harga (Rp)	Harga (Rp)	Harga (Rp)	Harga (Rp)	Harga (Rp)
(1)	(2)	(3)	(4)	(5)	(6)	(7)	(8)	(9)	(10)
465	Pipa PVC Ø 300 mm	meter	752.125	752.125	752.125	752.125	752.125	752.125	752.125
466	Pipa PVC Ø 300 mm	buah	3.008.500	3.008.500	3.008.500	3.008.500	3.008.500	3.008.500	3.008.500
467	Pipa PVC Ø 63 mm	buah	102.100	102.233	103.850	102.350	103.100	103.600	103.600
468	Pipa PVC Ø 63 mm	meter	50.558	37.100	43.587	43.087	44.087	42.837	43.087
469	Pipa PVC Ø 90 mm	buah	213.150	209.600	213.650	212.650	213.400	213.900	213.150
470	Pipa PVC Ø 90 mm	meter	60.358	67.233	74.037	73.787	75.287	74.787	74.037
471	Tee Ø 150 mm	buah	182.750	181.750	184.250	184.250	183.250	182.750	184.250
472	Tee Ø 200 mm	buah	431.550	427.300	424.300	428.550	434.300	432.800	428.550
473	Bak cuci piring	unit	281.500	319.166	198.666	145.750	145.750	197.333	148.000
474	Bak fiberglass	unit	286.333	276.500	316.833	280.750	276.500	283.500	280.750
475	Bak Teraso	Unit	702.500	706.000	717.950	713.000	695.500	699.000	709.500
476	Bathtub	Unit	3.200.000	4.900.000	2.850.000	3.200.000	3.200.000	3.200.000	3.200.000
477	Klep diameter 3/4"	buah	90.000	90.000	90.000	90.000	90.000	90.000	90.000
478	Kran Air	buah	86.666	45.000	55.500	55.500	45.666	41.333	55.250
479	Kran Zink	buah	457.000	457.000	457.000	457.000	457.000	457.000	457.000
480	Pelampung Otomatis	buah	30.600	30.600	30.600	30.600	30.600	30.600	30.600
481	Shower Set	unit	1.187.500	1.211.500	1.193.500	1.223.500	1.205.500	1.205.500	1.193.500
482	Soap holder	unit	111.250	107.250	111.250	110.500	108.000	112.250	112.250
483	Tangki Air 1000 liter	buah	2.609.000	2.609.000	2.596.000	2.674.250	2.596.000	2.661.250	2.674.250
484	Tempat Sabun	buah	85.000	85.000	85.000	85.000	85.000	85.000	85.000
485	Tissue/paper holder	unit	85.000	85.000	85.000	85.000	85.000	85.000	85.000
486	Towel bar	unit	117.650	117.650	117.650	117.650	117.650	117.650	117.650
487	Urinoir	unit	804.500	1.801.950	1.179.500	909.000	909.000	1.342.000	909.000
488	Wastafel	Unit	462.000	429.300	516.000	453.000	453.000	325.933	459.750
489	Waterdrain	buah	60.000	37.500	90.666	60.000	60.000	32.500	60.000
490	Closet duduk	Unit	2.457.666	2.583.733	2.443.333	2.740.500	2.284.666	2.298.666	2.727.000

No.	Uraian	Satuan	KAB. BATANG	KAB. PEKALONGAN	KAB. PEMALANG	KAB. TEGAL	KAB BREBES	KOTA PEKALONGAN	KOTA TEGAL
			Harga (Rp)	Harga (Rp)	Harga (Rp)	Harga (Rp)	Harga (Rp)	Harga (Rp)	Harga (Rp)
(1)	(2)	(3)	(4)	(5)	(6)	(7)	(8)	(9)	(10)
491	Closet Jongkok	Unit	906.666	864.000	846.666	1.110.000	837.000	828.333	1.099.000
492	Floor drain	Unit	23.333	34.800	36.500	25.000	38.166	25.000	24.500
493	Seal tape	buah	12.333	12.333	13.333	15.500	12.333	12.000	15.000
494	Anti stripping agent	kg	84.000	84.000	84.000	84.000	84.000	84.000	84.000
495	Asbuton	kg	2.482	2.654	2.482	2.486	2.482	2.654	2.482
496	Asbuton 50/30	kg	2.482	2.482	2.482	2.482	2.482	2.482	2.482
497	Aspal	kg	13.134	13.225	13.114	12.042	12.593	13.225	13.026
498	Aspal Emulsi	Liter	16.250	16.250	16.250	16.250	16.250	16.250	16.250
499	Aspal Emulsi	kg	14.346	14.346	14.346	13.448	14.626	14.346	14.626
500	Aspal Penetrasi 60/70	kg	16.129	16.129	16.129	16.129	16.129	16.129	16.129
501	Cold Paving Hot Mix Asbuton (CPHMA)	m3	2.050.000	2.050.000	2.050.000	2.050.000	2.050.000	2.050.000	2.050.000
502	Lapis perekat	liter	16.000	16.000	16.000	16.000	16.000	23.000	16.000
503	Modifier Aspal	kg	17.250	17.250	17.250	14.540	17.250	17.250	17.250
504	Joint Sealant	kg	52.200	52.200	52.200	52.200	52.200	52.200	52.200
505	Zat Aditif	kg	84.000	84.000	84.000	84.000	84.000	84.000	84.000
506	Acuan, Multipleks	m3	125.000	125.000	125.000	125.000	125.000	125.000	125.000
507	Alang-alang	ikat	56.000	56.000	56.000	56.000	56.000	56.000	56.000
508	Alat Penghampar Beton	Jam	220.000	220.000	220.000	220.000	220.000	220.000	220.000
509	Alluminium strip	meter	178.000	127.233	143.833	173.500	182.500	129.000	182.500
510	Allumunium Foil	m2	11.800	11.800	11.550	11.550	11.800	90.533	11.800
511	Anchorage	buah	2.469.000	2.469.000	2.469.000	2.469.000	2.469.000	2.469.000	2.469.000
512	Asphaltic Plug	m3	4.400.000	4.400.000	4.400.000	4.400.000	4.400.000	4.400.000	4.400.000
513	Bahan anti pengelupasan	kg	104.881	104.881	104.881	104.881	104.881	104.881	104.881
514	Bahan bakar	liter	15.100	19.300	15.100	15.100	15.100	16.550	15.100
515	Beton 15 MPa	m3	1.100.000	1.100.000	1.100.000	1.100.000	1.100.000	1.100.000	1.100.000
516	Beton K.300	m3	1.350.000	1.350.000	1.350.000	1.350.000	1.350.000	1.350.000	1.350.000

No.	Uraian	Satuan	KAB. BATANG	KAB. PEKALONGAN	KAB. PEMALANG	KAB. TEGAL	KAB BREBES	KOTA PEKALONGAN	KOTA TEGAL
			Harga (Rp)	Harga (Rp)	Harga (Rp)	Harga (Rp)	Harga (Rp)	Harga (Rp)	Harga (Rp)
(1)	(2)	(3)	(4)	(5)	(6)	(7)	(8)	(9)	(10)
517	Bilik Bambu	m2	20.000	27.250	20.000	20.000	20.000	26.750	20.000
518	Casing	m2	22.935	22.935	22.935	22.513	22.513	22.935	22.513
519	Cat Dasar	kg	55.812	55.812	55.812	56.062	56.062	56.562	57.312
520	Cat Lapisan Akhir	kg	75.500	74.750	75.000	77.000	77.000	76.000	77.500
521	Floor Hardener	kg	7.000	7.000	7.000	7.000	7.000	7.000	7.000
522	Gantungan/hanger	buah	8.000	8.250	8.000	8.000	8.000	8.000	8.000
523	Gebalan rumput	m2	20.000	20.000	20.000	20.000	20.000	20.000	20.000
524	Gedeg Bambu	m2	20.000	20.000	20.000	20.000	20.000	20.000	20.000
525	Geotekstil non-woven	m2	35.000	35.000	35.000	35.000	35.000	35.000	35.000
526	Geotekstil Separator	m2	38.000	38.000	38.000	38.000	38.000	38.000	38.000
527	Geotekstile Filter Kelas 2	m2	39.000	39.000	101.961	39.000	39.000	44.500	39.000
528	Glass Bead	Kg	22.050	22.050	22.050	19.933	22.050	23.533	22.050
529	HB-10	buah	12.000	12.000	9.600	12.000	12.000	12.000	12.000
530	HB-15	buah	14.800	14.800	12.400	14.800	14.800	14.800	14.800
531	HB-20	buah	17.600	17.600	15.200	17.600	17.600	17.600	17.600
532	Karpet	m2	40.166	39.666	32.944	39.333	38.916	33.611	40.416
533	Karung plastik/bagor/goni	m2	36.000	36.000	36.000	36.000	36.000	36.000	36.000
534	Karung plastik/bagor/goni	bh	13.000	13.000	13.000	23.500	13.000	13.000	13.000
535	Kerosen/Minyak Tanah	liter	38.233	38.233	38.233	29.522	29.229	38.233	38.233
536	Mata kucing	kg	123.300	123.300	123.300	123.300	123.300	123.300	123.300
537	Mesin Jet Pump kap.250 watt	unit	1.962.500	1.962.500	1.962.500	1.962.500	1.962.500	1.962.500	1.962.500
538	Mesin Pompa tekan kap. 150 watt	unit	1.350.000	1.350.000	1.350.000	1.350.000	1.350.000	1.350.000	1.350.000
539	Minyak Beton & bekisting	liter	37.050	37.050	37.050	37.050	37.050	37.050	37.050
540	Minyak bekisting	liter	37.425	32.783	37.450	37.175	37.425	37.675	36.925
541	Paku jalan memantul bujur sangkar	buah	45.000	45.000	45.000	45.000	45.000	45.000	45.000
542	Paku jalan memantul persegi panjang	m3	100.000	100.000	100.000	100.000	100.000	100.000	100.000



No.	Uraian	Satuan	KAB. BATANG	KAB. PEKALONGAN	KAB. PEMALANG	KAB. TEGAL	KAB BREBES	KOTA PEKALONGAN	KOTA TEGAL
			Harga (Rp)	Harga (Rp)	Harga (Rp)	Harga (Rp)	Harga (Rp)	Harga (Rp)	Harga (Rp)
(1)	(2)	(3)	(4)	(5)	(6)	(7)	(8)	(9)	(10)
543	Paku jalan tidak memantul	buah	56.900	56.900	56.900	56.900	56.900	56.900	56.900
544	Papan Cor	m3	2.000.000	2.000.000	2.000.000	2.000.000	2.000.000	2.000.000	2.000.000
545	Parquet	m2	256.017	256.017	256.017	256.017	256.017	263.008	256.017
546	Pengencer	liter	43.400	42.900	42.433	42.900	42.900	43.650	43.150
547	Penutup Atap Alderon UPVC Twinwall Double Layer	m2	200.000	200.000	200.000	200.000	200.000	200.000	200.000
548	Perancah kayu	m3	2.032.500	2.032.500	2.032.500	2.032.500	2.032.500	2.032.500	2.032.500
549	Phenol film 12 mm	lembar	210.000	210.000	210.000	210.000	210.000	210.000	210.000
550	Pintu alluminium	meter	500.000	500.000	500.000	500.000	500.000	500.000	500.000
551	Pintu Lipat Besi	m2	1.250.000	1.250.000	1.250.000	1.250.000	1.250.000	1.250.000	1.250.000
552	Plastic aerotor	buah	2.000	2.000	2.000	2.000	2.000	2.000	2.000
553	Politur	liter	100.500	99.500	83.000	98.000	99.000	97.500	100.000
554	Polytene 125 mikron	kg	193.205	193.205	193.205	201.419	201.419	101.102	201.419
555	Profil alluminium	meter	32.800	32.800	56.400	32.800	46.400	32.800	32.800
556	Ramset	buah	11.500	11.500	11.500	11.500	11.500	11.500	11.500
557	Rel Pengaman	meter	900.000	900.000	900.000	875.592	890.290	900.000	890.290
558	Rel Pintu sorong	set	230.250	235.250	230.250	229.000	248.500	227.750	232.750
559	Reng	m3	2.000.000	2.000.000	2.000.000	2.000.000	2.000.000	2.000.000	2.000.000
560	Rolling door Almunium	m2	550.000	600.000	550.000	550.000	537.500	650.000	550.000
561	Rooflight 90 x 180	lembar	152.000	152.000	152.000	152.000	152.000	152.000	152.000
562	Sabun	kg	13.625	15.383	13.625	13.750	11.416	15.250	14.125
563	Sapu lidi	bh	17.000	16.750	17.000	17.000	17.250	17.500	17.250
564	Screening	kg	160.000	160.000	160.000	160.000	160.000	160.000	160.000
565	Sealant	tube	19.000	18.333	24.166	18.750	18.750	22.000	18.500
566	Sealant	Kg	19.000	18.750	18.500	18.750	18.500	18.750	18.500
567	Sunscreen Allumunim	m2	695.359	695.359	695.359	695.359	695.359	695.359	695.359
568	Superplastisizer	kg	112.496	111.996	114.246	87.330	112.496	113.746	110.996

No.	Uraian	Satuan	KAB. BATANG	KAB. PEKALONGAN	KAB. PEMALANG	KAB. TEGAL	KAB BREBES	KOTA PEKALONGAN	KOTA TEGAL
			Harga (Rp)	Harga (Rp)	Harga (Rp)	Harga (Rp)	Harga (Rp)	Harga (Rp)	Harga (Rp)
(1)	(2)	(3)	(4)	(5)	(6)	(7)	(8)	(9)	(10)
569	Underlayer	m2	181.000	181.000	181.000	181.000	181.000	181.000	181.000
570	Vynil 30x30 cm	buah	24.450	25.200	24.450	25.200	23.950	25.200	25.200
571	Wallpaper	meter	31.816	30.816	31.566	31.066	31.566	27.210	31.816
572	Waterstop Lebar 150 mm	meter	58.805	59.805	64.636	59.055	58.555	60.555	58.555
573	Waterstop Lebar 200 mm	meter	101.000	100.500	102.166	101.000	100.000	100.000	99.000
574	Waterstop Lebar 230-320 mm	meter	114.655	111.905	148.803	112.405	113.405	114.655	111.155
575	Wax	kg	28.000	28.000	28.000	28.000	28.000	28.000	28.000
576	Woodstain	kg	98.500	98.500	82.666	97.000	96.000	99.000	96.500

DAFTAR HARGA SATUAN UPAH DAN ALAT

SUMBER DATA : **PASARAN BEBAS**
D A E R A H : **KAB. PEMALANG, KAB. TEGAL, KAB BREBES, KAB. PEKALONGAN, KAB. BATANG, KOTA TEGAL, KOTA PEKALONGAN**

Edisi ke-2 Tahun 2024

No.	Uraian	Satuan	KAB. BATANG	KAB. PEKALONGAN	KAB. PEMALANG	KAB. TEGAL	KAB BREBES	KOTA PEKALONGAN	KOTA TEGAL
			Harga (Rp)	Harga (Rp)	Harga (Rp)	Harga (Rp)	Harga (Rp)	Harga (Rp)	Harga (Rp)
(1)	(2)	(3)	(4)	(5)	(6)	(7)	(8)	(9)	(10)
1	KEPALA TUKANG	OH	130.000	140.000	135.000	122.450	118.950	140.000	129.950
2	MANDOR	OH	110.000	150.000	135.000	147.950	115.050	140.000	140.450
3	MANDOR	Jam	15.714	21.429	19.286	19.480	12.029	20.000	19.286
4	OPERATOR TERLATIH	OH	175.000	120.000	130.000	118.222	129.900	125.000	114.250
5	PEKERJA	OH	95.000	110.000	100.000	90.600	87.700	110.000	95.600
6	PEKERJA	Jam	13.571	15.714	14.286	12.175	12.029	15.714	14.286
7	PEMBANTU OPERATOR	OH	95.000	110.000	100.000	100.600	96.050	120.000	95.600
8	TUKANG	OH	110.000	130.000	130.000	114.250	109.700	130.000	114.250
9	TUKANG	Jam	15.714	18.571	18.571	15.828	14.414	18.571	15.714
10	TUKANG ALUMUNIUM	OH	120.000	130.000	130.000	110.000	100.900	130.000	110.000
11	TUKANG BATU	OH	120.000	130.000	130.000	110.000	100.900	130.000	110.000
12	TUKANG BATU	Jam	17.143	18.571	18.571	15.714	14.414	18.571	15.714
13	TUKANG BESI	OH	110.000	130.000	130.000	110.000	100.900	130.000	110.000
14	TUKANG CAT	OH	110.000	130.000	130.000	110.000	100.900	130.000	110.000
15	TUKANG KAYU	OH	110.000	130.000	130.000	110.000	100.900	130.000	110.000
16	TUKANG PIPA	OH	110.000	130.000	130.000	110.000	100.900	130.000	110.000
17	AMP (Asphalt Mixing Plant)	Jam	5.500.000	5.500.000	5.500.000	5.500.000	5.500.000	5.500.000	5.500.000
18	Asp. Distributor	Jam	200.000	200.000	200.000	200.000	200.000	307.420	200.000
19	Asp. Finisher	Jam	280.000	280.000	280.000	280.000	280.000	294.783	280.000
20	Asphalt Finisher	Jam	280.000	280.000	280.000	280.000	280.000	294.783	280.000
21	Asphalt Cutter	jam	38.000	38.000	38.000	38.000	38.000	38.000	38.000
22	Baby Vibratory Rollerv	jam	80.000	80.000	80.000	80.000	80.000	80.000	80.000

No.	Uraian	Satuan	KAB. BATANG	KAB. PEKALONGAN	KAB. PEMALANG	KAB. TEGAL	KAB BREBES	KOTA PEKALONGAN	KOTA TEGAL
			Harga (Rp)	Harga (Rp)	Harga (Rp)	Harga (Rp)	Harga (Rp)	Harga (Rp)	Harga (Rp)
(1)	(2)	(3)	(4)	(5)	(6)	(7)	(8)	(9)	(10)
23	Bar bender	hari	350.000	350.000	350.000	350.000	350.000	350.000	350.000
24	Bar cutter	hari	350.000	350.000	350.000	350.000	350.000	350.000	350.000
25	Batching Plant	Jam	750.000	750.000	750.000	750.000	750.000	750.000	750.000
26	Bore Pile	jam	550.000	550.000	550.000	550.000	550.000	550.000	550.000
27	Bulldozer 100 - 150 hp	Jam	505.000	505.000	505.000	505.000	505.000	644.523	505.000
28	Chainsaw	Jam	50.000	50.000	50.000	50.000	50.000	50.000	50.000
29	Chainsaw 20"; 5,5HP	hari	150.000	150.000	150.000	150.000	150.000	150.000	150.000
30	Chainsaw 30"; 7,5HP	hari	150.000	150.000	150.000	150.000	150.000	150.000	150.000
31	Chainsaw 35"; 10 HP	hari	150.000	150.000	150.000	150.000	150.000	150.000	150.000
32	Cold milling	Jam	1.110.000	1.110.000	1.110.000	1.110.000	1.110.000	1.110.000	1.110.000
33	Compressor	Jam	120.000	120.000	120.000	120.000	120.000	120.000	120.000
34	Conc. Paver (Slipform paver)	Jam	2.000.000	2.000.000	2.000.000	2.000.000	2.000.000	2.000.000	2.000.000
35	Concrete Vibrator	Jam	45.000	45.000	45.000	45.000	45.000	45.000	45.000
36	Concrete Cutter	jam	38.000	38.000	38.000	38.000	38.000	38.000	38.000
37	Concrete Mixer	Jam	80.000	80.000	80.000	80.000	80.000	80.000	80.000
38	Concrete Mixing Plant	Jam	750.000	750.000	750.000	750.000	750.000	750.000	750.000
39	Concrete pump	Jam	400.000	400.000	400.000	400.000	400.000	400.000	400.000
40	Crane 10-15 Ton	Jam	562.500	562.500	562.500	562.500	562.500	609.198	562.500
41	CRANE ON TRACK 75-100 TON	Jam	1.000.000	1.000.000	1.000.000	1.000.000	1.000.000	893.900	1.000.000
42	Dump Truck	Jam	336.000	336.000	336.000	336.000	336.000	354.171	336.000
43	Excavator	Jam	375.000	375.000	375.000	375.000	375.000	436.123	375.000
44	Flat Bed Truck	jam	150.000	150.000	150.000	150.000	150.000	251.566	150.000
45	Genset	Jam	250.000	250.000	250.000	250.000	250.000	250.000	250.000
46	Genset 1500 watt	hari	350.000	350.000	350.000	350.000	350.000	350.000	350.000
47	Genset 5-25kva+bbm	Jam	167.000	167.000	167.000	167.000	167.000	298.422	167.000
48	Gergaji besi	hari	48.000	48.000	48.000	48.000	48.000	48.000	48.000

No.	Uraian	Satuan	KAB. BATANG	KAB. PEKALONGAN	KAB. PEMALANG	KAB. TEGAL	KAB BREBES	KOTA PEKALONGAN	KOTA TEGAL
			Harga (Rp)	Harga (Rp)	Harga (Rp)	Harga (Rp)	Harga (Rp)	Harga (Rp)	Harga (Rp)
(1)	(2)	(3)	(4)	(5)	(6)	(7)	(8)	(9)	(10)
49	Jack Hammer	Jam	45.000	45.000	45.000	45.000	45.000	52.956	45.000
50	Jack Hammer Drill 2,5 KW + Genset 5 KW	hari	295.000	295.000	295.000	295.000	295.000	295.000	295.000
51	Jack Hammer Drill-1,5 KW + Genset 3 KWH	hari	275.000	275.000	275.000	275.000	275.000	275.000	275.000
52	Kuas	buah	20.333	21.750	21.750	22.000	18.633	21.000	21.500
53	Kwas	buah	20.000	22.000	21.500	22.000	21.500	21.000	21.500
54	Linggis	hari	35.000	35.000	35.000	35.000	35.000	35.000	35.000
55	Mesin Las	jam	40.000	40.000	40.000	40.000	40.000	50.014	40.000
56	Mesin bor	Jam	30.625	30.625	30.625	30.625	30.625	30.625	30.625
57	Mesin pemotong rumput	jam	20.000	20.000	20.000	20.000	20.000	20.000	20.000
58	Mesin pemotong rumput	hari	100.000	100.000	100.000	100.000	100.000	100.000	100.000
59	Mesin poles	unit/hari	100.000	100.000	100.000	100.000	100.000	100.000	100.000
60	Mini Excavator	Jam	220.000	220.000	220.000	220.000	220.000	220.000	220.000
61	Mobil pick up	jam	28.000	28.000	28.000	28.000	28.000	28.000	28.000
62	Mobile crane <=3 ton	hari	1.218.000	1.218.000	1.218.000	1.218.000	1.218.000	1.218.000	1.218.000
63	Molen/Beton mixer	hari	300.000	300.000	300.000	300.000	300.000	300.000	300.000
64	Motor Grader	Jam	350.000	350.000	350.000	350.000	350.000	350.000	350.000
65	P.Tire Roller 8 - 10 ton	Jam	350.000	350.000	350.000	350.000	350.000	350.000	350.000
66	Pahat beton	hari	17.700	17.700	17.700	17.700	17.700	17.700	17.700
67	Palu/godam	hari	380.000	380.000	380.000	380.000	380.000	380.000	380.000
68	Pile Driver / Hammer	jam	45.000	45.000	45.000	45.000	45.000	45.000	45.000
69	Power Broom	Jam	60.000	60.000	60.000	60.000	60.000	60.000	60.000
70	Pressure grout machine	Jam	62.500	62.500	62.500	62.500	62.500	62.500	62.500
71	Rock Drill Breaker	Jam	400.000	400.000	400.000	400.000	400.000	400.000	400.000
72	Sheepfoot Roller	Jam	640.000	640.000	640.000	640.000	640.000	640.000	640.000
73	Stamper	Jam	40.000	40.000	40.000	40.000	40.000	40.000	40.000
74	Tandem Roller	Jam	350.000	350.000	350.000	350.000	350.000	350.000	350.000

No.	Uraian	Satuan	KAB. BATANG	KAB. PEKALONGAN	KAB. PEMALANG	KAB. TEGAL	KAB BREBES	KOTA PEKALONGAN	KOTA TEGAL
			Harga (Rp)	Harga (Rp)	Harga (Rp)	Harga (Rp)	Harga (Rp)	Harga (Rp)	Harga (Rp)
(1)	(2)	(3)	(4)	(5)	(6)	(7)	(8)	(9)	(10)
75	Theodolite	hari	150.000	150.000	150.000	150.000	150.000	150.000	150.000
76	Thermoplastic Road Marking Machine	Jam	58.000	58.000	58.000	58.000	58.000	58.000	58.000
77	Thermoplastic spreading machine	Jam	60.000	60.000	60.000	60.000	60.000	60.000	60.000
78	Track Loader	Jam	300.000	300.000	300.000	300.000	300.000	338.994	300.000
79	Tronton	jam	400.000	400.000	400.000	400.000	400.000	400.000	400.000
80	Truck Crane 3 Ton	Jam	150.000	150.000	150.000	150.000	150.000	150.000	150.000
81	Truck Mixer	Jam	350.000	350.000	350.000	350.000	350.000	350.000	350.000
82	Truk Tanki Air	Jam	200.000	200.000	200.000	200.000	200.000	200.000	200.000
83	Vibrator Concrete	hari	700.000	700.000	700.000	700.000	700.000	700.000	700.000
84	Vibrator Roller self 7 ton	Jam	240.000	240.000	240.000	240.000	240.000	240.000	240.000
85	Waterpass	hari	100.000	100.000	100.000	100.000	100.000	100.000	100.000
86	Welding set	Jam	50.000	50.000	50.000	50.000	50.000	50.000	50.000
87	Wheel Loader	Jam	300.000	300.000	300.000	300.000	300.000	300.000	300.000



HARGA SATUAN DASAR
BAHAN BANGUNAN DAN UPAH





WILAYAH BANYUMAS

KABUPATEN BANYUMAS
KABUPATEN PURBALINGGA
KABUAPTEN BANJARNEGARA
KABUPATEN CILACAP

DAFTAR HARGA SATUAN BAHAN BANGUNAN

SUMBER DATA : **PASARAN BEBAS**
D A E R A H : **KAB. CILACAP, KAB. BANYUMAS, KAB. PURBALINGGA, KAB. BANJARNEGARA**

Edisi ke-2 Tahun 2024

No.	Uraian	Satuan	KAB. CILACAP	KAB. BANYUMAS	KAB. PURBALINGGA	KAB. BANJARNEGARA
			Harga (Rp)	Harga (Rp)	Harga (Rp)	Harga (Rp)
(1)	(2)	(3)	(4)	(5)	(6)	(7)
1	Door closer	set	378.000	276.500	317.650	378.000
2	Door holder	buah	378.000	378.000	197.600	378.000
3	Door Stop	buah	30.500	30.333	31.466	30.500
4	Engsel dan Grendel Angin	buah	23.000	22.500	26.266	22.500
5	Engsel dan Grendel Kupu-kupu biasa	buah	22.250	22.500	24.133	23.000
6	Engsel dan Grendel Nylon kupu-kupu	buah	129.000	129.000	129.000	129.000
7	Engsel jendela merk Solid 3"	bh	60.500	61.000	61.000	60.000
8	Engsel pintu merk Solid 4"	bh	100.500	99.500	101.000	102.500
9	Floor hinge	buah	724.000	724.000	724.000	724.000
10	grendel jendela merk SOLID	bh	14.500	14.333	14.666	14.500
11	grendel pintu merk SOLID	bh	32.733	33.066	32.566	32.733
12	Grendel Tanam / Flush Bolt 644 SOLID 6"	bh	86.000	85.833	87.000	87.000
13	Kait Angin	buah	14.333	12.250	21.700	14.500
14	Spring knip	buah	43.900	42.175	38.125	44.233
15	Handle Pintu	buah	318.500	223.500	316.500	311.000
16	Kunci lemari	set	6.550	6.566	13.900	6.800
17	Kunci Momen	buah	357.500	357.500	357.500	357.500
18	Kunci silinder	buah	90.000	82.500	85.033	90.250
19	Kunci slot	buah	20.225	19.816	19.725	20.225
20	Kunci tanam	buah	65.750	64.500	66.250	64.750
21	Kunci tanam antik	buah	85.000	94.500	85.000	85.000

No.	Uraian	Satuan	KAB. CILACAP	KAB. BANYUMAS	KAB. PURBALINGGA	KAB. BANJARNEGARA
			Harga (Rp)	Harga (Rp)	Harga (Rp)	Harga (Rp)
(1)	(2)	(3)	(4)	(5)	(6)	(7)
22	Kunci tanam biasa	buah	86.500	87.833	87.500	89.250
23	Kunci tanam KM	buah	121.500	75.500	121.500	121.500
24	Besi List Kaca 1 x 1 cm	meter	66.958	66.444	65.708	65.458
25	Besi Square tube	meter	32.916	30.500	31.916	32.916
26	Besi Tempa	m2	389.500	389.500	389.500	389.500
27	Rangka metal hollow 40.40	meter	17.066	17.088	22.611	17.566
28	Baja L 40.40.4	kg	12.400	12.400	12.400	12.400
29	Baja Profil	kg	18.000	16.053	20.300	18.000
30	Baja ringan C 75 t=0,75mm (1 mtr)	m'	14.333	14.083	14.083	14.333
31	Baja ringan C 75 t=0,75mm (6 mtr)	batang	84.500	86.750	85.500	85.000
32	Baja ringan C 75 t=1 mm (1 mtr)	m'	37.583	37.833	37.833	37.583
33	Baja ringan canai dingin C75	kg	14.409	14.378	14.659	14.409
34	Baja Strip (0,2x2) cm	kg	25.250	25.500	23.000	24.750
35	Baja tulangan	kg	16.000	13.833	16.000	14.338
36	Baja tulangan (polos)	kg	13.583	12.312	13.583	13.220
37	Baja Tulangan Polos BjTP 280	kg	13.000	13.000	13.000	12.941
38	Baja tulangan sirip BjTS 280	kg	13.000	13.000	13.000	13.450
39	Besi Canal	kg	14.594	15.094	14.844	14.594
40	Dynabolt	bh	3.059	3.059	3.059	3.059
41	Besi baja IWF	kg	14.378	14.287	14.128	14.378
42	Tiang pancang baja	m	673.500	673.500	673.500	673.500
43	Besi Beton Polos	kg	13.461	12.963	14.463	13.541
44	Besi Hollow (50x50x3) mm	kg	8.462	11.683	8.462	8.712
45	Hollow Galvalum 20 x 40 x 0,25 mm (4 mtr)	m'	4.925	4.925	4.925	4.925
46	Hollow Galvalum 20 x 40 x 0,3 mm (4 mtr)	m'	5.675	5.675	5.675	5.675
47	Hollow Galvalum 40 x 40 x 0,25 mm (4 mtr)	m'	6.550	6.550	6.550	6.550

No.	Uraian	Satuan	KAB. CILACAP	KAB. BANYUMAS	KAB. PURBALINGGA	KAB. BANJARNEGARA
			Harga (Rp)	Harga (Rp)	Harga (Rp)	Harga (Rp)
(1)	(2)	(3)	(4)	(5)	(6)	(7)
48	Hollow Galvalum 40 x 40 x 0,3 mm (4 mtr)	m'	7.150	7.150	7.150	7.150
49	Hollow Galvanis 20x40x1,5 mm (6 mtr)	batang	152.500	149.500	154.750	150.250
50	Besi pelat baja	kg	14.599	15.275	16.199	18.399
51	Besi Strip	kg	13.100	12.572	13.100	13.100
52	Besi siku L 30.30.3	kg	56.800	56.400	44.933	56.550
53	Besi Strip	meter	7.333	7.111	7.083	7.333
54	Jaring Anyaman Tulangan Tunggal M6-M8	kg	11.100	10.518	13.415	11.100
55	Jaring kawat baja dilas	kg	13.000	13.000	13.250	17.066
56	Kawat benrad	kg	18.666	18.625	21.025	19.570
57	Kawat beton	kg	19.750	18.750	21.275	24.058
58	Kawat Bronjong	kg	17.000	17.000	17.000	17.000
59	Kawat Bronjong	bh	420.750	429.250	433.500	427.250
60	Kawat diameter 4 mm	kg	67.250	67.500	67.750	67.750
61	Kawat duri	meter	1.507	3.338	2.238	1.507
62	Kawat Harmonika	m2	25.250	25.250	25.250	24.750
63	Kawat jaring	lembar	92.900	94.033	94.150	95.150
64	Kawat jaring panjang 2,4 m dan aksesoris	lembar	92.800	92.800	92.800	92.800
65	Kawat las	kg	38.333	39.500	37.265	35.100
66	Kawat Nyamuk Nylon	m2	18.400	18.400	27.800	18.400
67	Kawat seng 3mm	kg	24.435	24.185	24.935	24.435
68	Beton fc 20 Mpa	m3	1.584.479	1.754.422	1.584.479	1.436.404
69	Beton Ready Mixed	m3	860.000	860.000	860.000	860.000
70	Kolom Beton Pracetak	batang	280.000	247.500	280.000	280.000
71	Lapis Drainase	m3	192.622	192.622	192.622	192.622
72	Panel Beton Pracetak	lembar	420.000	276.000	420.000	420.000
73	Bahan Penutup Type DS 1	m2	165.438	145.959	163.459	165.438

No.	Uraian	Satuan	KAB. CILACAP	KAB. BANYUMAS	KAB. PURBALINGGA	KAB. BANJARNEGARA
			Harga (Rp)	Harga (Rp)	Harga (Rp)	Harga (Rp)
(1)	(2)	(3)	(4)	(5)	(6)	(7)
74	Bahan Penutup Type DS 2	m2	194.853	175.235	220.635	194.853
75	Bahan Penutup Type DS 3	m2	206.655	198.436	284.170	206.655
76	Bahan Pracetak Saluran U Type DS 1	m2	659.750	538.500	562.600	659.750
77	Bahan Pracetak Saluran U Type DS 2	m2	777.071	661.714	730.381	777.071
78	Bahan Pracetak Saluran U Type DS 3	m2	830.613	783.075	848.008	830.613
79	BUIS BETON Ø 100 cm - 100 cm	buah	487.500	487.500	487.500	500.000
80	BUIS BETON Ø 30 cm - 100 cm	buah	100.000	101.250	113.500	100.000
81	BUIS BETON Ø 40 cm - 100 cm	buah	120.000	120.000	120.000	120.000
82	BUIS BETON Ø 50 cm - 100 cm	buah	190.000	190.000	190.000	190.000
83	BUIS BETON Ø 60 cm - 100 cm	buah	250.000	250.000	250.000	250.000
84	BUIS BETON Ø 80 cm - 100 cm	buah	500.000	500.000	500.000	500.000
85	Paving Block Berwarna Tebal 6 Cm	m2	87.833	80.625	89.925	88.000
86	Paving Block Tebal 6 cm	m2	72.000	76.500	81.066	74.000
87	Paving Block Tebal 8 cm Berwarna	m2	161.000	161.000	139.950	147.800
88	Paving Block Tebal 8 Cm Natural	m2	131.000	131.000	122.200	136.700
89	Agregat Base Kelas A	m3	317.000	313.900	318.750	282.916
90	Agregat Base Kelas B	m3	285.375	286.875	291.833	272.916
91	Agregat Base Kelas S	m3	280.275	305.125	294.833	253.860
92	Agregat Halus	m3	313.000	307.500	312.000	312.000
93	Agregat Pecah Kasar	m3	327.833	342.625	329.166	284.234
94	Agregat Pecah Mesin 0-5 mm	m3	341.750	357.416	351.050	344.883
95	Agregat Pecah Mesin 20-30 mm	m3	312.416	318.833	321.716	320.733
96	Agregat Pecah Mesin 5-10 & 10-15 mm	m3	337.833	345.916	342.100	355.000
97	Bata merah	buah	625	833	716	850
98	Bata pelapis	buah	1.950	1.933	1.950	1.950
99	Bata Ringan Tebal 10 cm	buah	10.735	10.803	10.961	11.051

No.	Uraian	Satuan	KAB. CILACAP	KAB. BANYUMAS	KAB. PURBALINGGA	KAB. BANJARNEGARA
			Harga (Rp)	Harga (Rp)	Harga (Rp)	Harga (Rp)
(1)	(2)	(3)	(4)	(5)	(6)	(7)
100	Bata Ringan Tebal 7,5 cm	buah	8.566	8.300	8.680	8.800
101	Bata Rooster	buah	7.975	7.966	9.950	8.225
102	Bata Terawang/Berongga	buah	7.975	7.966	7.083	8.225
103	Batako	bh	2.500	2.500	2.500	2.500
104	Batu Paras	m2	130.000	130.000	130.000	130.000
105	Glass Block 20x20 cm	bh	25.000	25.000	25.000	25.000
106	Batu Belah	m3	280.333	297.250	290.216	293.416
107	BATU KALI Bulat Utuh	m3	289.500	298.300	287.000	277.140
108	BATU KALI Pecah 10/15	m3	291.625	303.400	296.750	348.500
109	Batu pecah	m3	307.600	325.900	319.750	348.500
110	Kapur	kg	68.750	68.250	67.250	67.250
111	Kapur Padam	m3	108.173	86.010	108.173	103.173
112	KAPUR Pasang	m3	176.190	189.285	169.317	258.917
113	Kerikil	m3	362.666	370.250	358.200	385.000
114	Kerikil (2cm/3cm)	m3	325.000	330.875	320.175	332.250
115	Koral	m3	286.666	292.250	302.200	287.500
116	Koral Beton (m3)	m3	291.666	311.750	291.666	267.500
117	Pasir	m3	279.000	265.000	268.000	293.300
118	Pasir Beton	m3	268.571	284.142	286.633	311.125
119	PASIR Pasang	m3	249.166	269.285	266.016	263.333
120	PASIR Urug	m3	188.437	231.625	201.510	194.670
121	Sirtu	m3	154.684	170.260	187.025	180.220
122	Timbunan pasir	m3	120.000	120.000	120.000	120.000
123	Mortar	m3	103.000	103.000	103.000	103.000
124	Semen (50 Kg)	zak	73.000	73.166	74.333	73.833
125	Semen Grout	kg	7.173	8.380	9.705	8.911

No.	Uraian	Satuan	KAB. CILACAP	KAB. BANYUMAS	KAB. PURBALINGGA	KAB. BANJARNEGARA
			Harga (Rp)	Harga (Rp)	Harga (Rp)	Harga (Rp)
(1)	(2)	(3)	(4)	(5)	(6)	(7)
126	Semen Merah	m3	960.000	960.000	960.000	960.000
127	Semen Portland	kg	1.411	1.374	1.417	1.367
128	Semen warna	kg	17.800	18.066	19.900	18.050
129	Bahan Tanah Timbunan	m3	81.952	94.571	95.428	96.814
130	Tanah Liat	m3	138.357	136.642	169.504	137.107
131	Timbunan Pilihan	m3	150.700	169.100	162.000	150.125
132	Urugan Pilihan	m3	194.750	193.166	190.600	189.000
133	Menie A	liter	32.833	33.250	32.166	35.000
134	Menie B	liter	26.166	25.750	25.833	25.250
135	Menie Besi	liter	44.766	45.075	44.766	43.000
136	Menie Besi (Zinc Chromate)	kg	52.900	52.100	64.100	53.900
137	Pengencer	Kg	48.143	54.500	64.500	62.750
138	Residu	liter	8.000	8.500	8.000	8.000
139	Cat	Kg	33.000	31.625	49.675	57.625
140	Cat antara	kg	127.833	124.250	127.833	152.500
141	Cat Anti Karat	kg	59.725	67.625	71.600	64.054
142	Cat Kayu Dasar	kg	55.833	59.392	63.850	50.250
143	Cat Marka (bukan thermoplastic)	kg	69.166	68.833	68.000	67.833
144	Cat Marka (Thermoplastic)	kg	55.541	58.958	58.889	49.661
145	Cat Menie Kayu	liter	58.766	55.325	58.100	53.900
146	Cat penutup	Kg	100.500	99.333	97.033	98.500
147	Tinner	liter	63.750	64.000	62.250	63.750
148	Ampelas	lembar	4.400	3.416	5.100	4.400
149	Dempul	Kg	42.950	43.816	46.033	42.450
150	Melamic	kg	138.750	135.166	129.000	137.250
151	Plamuur	kg	32.250	31.833	43.166	32.750

No.	Uraian	Satuan	KAB. CILACAP	KAB. BANYUMAS	KAB. PURBALINGGA	KAB. BANJARNEGARA
			Harga (Rp)	Harga (Rp)	Harga (Rp)	Harga (Rp)
(1)	(2)	(3)	(4)	(5)	(6)	(7)
152	Politur jadi	liter	97.500	99.666	105.100	100.000
153	Sanding	kg	85.000	82.500	96.500	85.000
154	Teak Oil	liter	71.000	71.000	78.766	71.000
155	Vernis	liter	69.750	69.666	73.133	68.500
156	Wood filler	kg	25.000	25.000	36.633	25.750
157	Kalkarium	kg	50.250	50.166	49.500	49.500
158	Kapur sirih	kg	9.500	12.250	9.500	9.500
159	Isolasi	bh	9.425	9.266	9.425	9.425
160	Klem	buah	450	433	450	450
161	L Bow	buah	8.100	9.733	8.100	7.850
162	Las Dop	buah	493	490	493	493
163	MCB	buah	37.750	51.133	59.500	37.250
164	MCCB (Boks MCB)	buah	621.850	607.100	436.600	624.850
165	Mongkok	buah	1.397	1.363	1.397	1.397
166	T Dus	buah	1.397	1.363	3.531	1.397
167	Fitting	buah	11.850	11.800	24.666	12.100
168	Kabel	meter	5.500	5.366	8.766	5.500
169	Kabel NYM Supreme 2×2,5 mm²	m'	16.000	16.000	16.000	16.000
170	Kabel NYM Supreme 3×2,5 mm²	m'	20.800	20.800	20.800	20.800
171	Kabel NYY 2 x 10 mm² dan aksesoris	m'	33.250	33.000	32.750	33.250
172	Kabel NYY 2 x 16 mm² dan aksesoris	m'	42.000	42.000	42.250	41.750
173	Kabel NYY 2 x 6 mm² dan aksesoris	m'	25.250	25.250	25.250	25.250
174	Kabel NYY 3 x 1,5 mm² dan aksesoris	m'	14.000	14.000	14.000	14.000
175	Kabel NYY 3 x 10 mm² dan aksesoris	m'	40.000	40.000	40.000	40.000
176	Kabel NYY 3 x 16 mm² dan aksesoris	m'	50.000	50.000	50.000	50.000
177	Kabel NYY 3 x 25 mm² dan aksesoris	m'	76.000	76.000	76.000	76.000

No.	Uraian	Satuan	KAB. CILACAP	KAB. BANYUMAS	KAB. PURBALINGGA	KAB. BANJARNEGARA
			Harga (Rp)	Harga (Rp)	Harga (Rp)	Harga (Rp)
(1)	(2)	(3)	(4)	(5)	(6)	(7)
178	Kabel NYY 3 x 35 mm² dan aksesoris	m'	100.000	100.000	100.000	100.000
179	Kabel NYY 3 x 4 mm² dan aksesoris	m'	24.000	24.000	24.000	24.000
180	Kabel NYY 3 x 50 mm² dan aksesoris	m'	125.000	125.000	125.000	125.000
181	Kabel NYY 3 x 6 mm² dan aksesoris	m'	30.000	30.000	30.000	30.000
182	Kabel NYY 4 x 1,5 mm² dan aksesoris	m'	16.000	16.000	16.000	16.000
183	Kabel NYY 4 x 10 mm² dan aksesoris	m'	49.000	49.000	49.000	49.000
184	Kabel NYY 4 x 120 mm² dan aksesoris	m'	380.000	380.000	380.000	380.000
185	Kabel NYY 4 x 150 mm² dan aksesoris	m'	465.000	465.000	465.000	465.000
186	Kabel NYY 4 x 16 mm² dan aksesoris	m'	65.000	65.000	65.000	65.000
187	Kabel NYY 4 x 185 mm² dan aksesoris	m'	580.000	580.000	580.000	580.000
188	Kabel NYY 4 x 2,5 mm² dan aksesoris	m'	95.000	95.000	95.000	95.000
189	Kabel NYY 4 x 240 mm² dan aksesoris	m'	20.000	20.000	20.000	20.000
190	Kabel NYY 4 x 25 mm² dan aksesoris	m'	755.000	755.000	755.000	755.000
191	Kabel NYY 4 x 300 mm² dan aksesoris	m'	935.000	935.000	935.000	935.000
192	Kabel NYY 4 x 35 mm² dan aksesoris	m'	125.000	125.000	125.000	125.000
193	Kabel NYY 4 x 4 mm² dan aksesoris	m'	29.000	29.000	29.000	29.000
194	Kabel NYY 4 x 50 mm² dan aksesoris	m'	165.000	165.000	165.000	165.000
195	Kabel NYY 4 x 6 mm² dan aksesoris	m'	36.000	36.000	36.000	36.000
196	Kabel NYY 4 x 70 mm² dan aksesoris	m'	225.000	225.000	225.000	225.000
197	Kabel NYY 4 x 95 mm² dan aksesoris	m'	305.000	305.000	305.000	305.000
198	Saklar tunggal	buah	13.950	13.766	18.386	14.200
199	Kaca buram 12 mm	m2	470.000	485.000	470.000	470.000
200	KACA Cermin tebal 5 mm	m2	135.000	133.555	207.466	136.250
201	Kaca cermin 8 mm	m2	148.000	149.000	151.000	150.250
202	Kaca patri 5 mm	m2	1.293.000	1.425.666	1.293.000	1.297.250
203	Kaca Bening tebal 10mm	m2	209.000	210.000	210.000	215.250

No.	Uraian	Satuan	KAB. CILACAP	KAB. BANYUMAS	KAB. PURBALINGGA	KAB. BANJARNEGARA
			Harga (Rp)	Harga (Rp)	Harga (Rp)	Harga (Rp)
(1)	(2)	(3)	(4)	(5)	(6)	(7)
204	Kaca Bening tebal 6mm	m2	148.500	149.250	152.250	153.000
205	Kaca Polos 3 mm	m2	89.500	89.666	106.366	91.000
206	Kaca Polos 5 mm	m2	97.000	96.833	130.133	97.500
207	Kaca Polos 6 mm	m2	103.250	105.250	105.750	105.750
208	Kaca Polos 8 mm	m2	124.750	114.333	170.566	126.250
209	Kaca ray band 5mm	m2	75.000	75.000	75.000	75.000
210	Kaca ray band 8mm	m2	105.500	105.500	105.750	107.000
211	Kaca Tempered 12mm	m2	296.750	298.250	296.250	296.750
212	Kaca wireglassed 5 mm	m2	281.442	281.295	288.442	288.442
213	Profil kaca	meter	160.500	164.666	161.250	160.500
214	Bambu diameter 6-8/600 cm	batang	21.546	22.409	22.009	21.712
215	Dolken kayu diameter 8 -10 /400 cm	batang	16.000	16.000	16.000	16.000
216	JATI Balok/pesagen	m3	14.500.000	14.500.000	16.980.000	14.500.000
217	JATI Papan	m3	20.000.000	17.250.000	19.730.000	20.000.000
218	KAMPER Balok/pesagen	m3	8.500.000	8.500.000	12.830.000	8.500.000
219	KAMPER Papan	m3	9.900.000	9.900.000	14.105.000	9.900.000
220	Balok kayu kelas II	m3	1.227.273	1.227.273	1.227.273	1.227.273
221	Balok Kayu Meranti	m3	2.732.000	2.732.000	2.732.000	2.732.000
222	Kayu Bakar	m3	7.200.000	7.200.000	7.200.000	7.200.000
223	Kayu balok 5/7 kelas III	m3	7.500.000	7.500.000	8.620.000	7.500.000
224	Kayu kelas III	m3	7.500.000	7.500.000	8.620.000	7.500.000
225	Kayu kelas III (papan)	m3	7.500.000	7.500.000	8.905.000	7.500.000
226	Kayu papan kelas II	m3	6.500.000	6.500.000	6.500.000	6.500.000
227	Kayu papan kelas III	m3	7.500.000	7.500.000	8.905.000	7.500.000
228	Kayu Perancah	m3	2.500.975	1.808.125	1.960.633	2.404.400
229	Lantai UPVC decking	m2	504.926	504.926	504.926	504.926

No.	Uraian	Satuan	KAB. CILACAP	KAB. BANYUMAS	KAB. PURBALINGGA	KAB. BANJARNEGARA
			Harga (Rp)	Harga (Rp)	Harga (Rp)	Harga (Rp)
(1)	(2)	(3)	(4)	(5)	(6)	(7)
230	Papan Kayu 2/20	m3	2.000.000	2.000.000	2.000.000	2.000.000
231	Papan Kayu 3/20	m3	1.900.000	1.900.000	1.900.000	1.900.000
232	Papan kayu kelas I	m3	10.882.430	12.921.620	13.741.620	10.882.430
233	Terentang Balok Kelas IV	m3	2.100.000	2.100.000	2.100.000	2.100.000
234	Kruing Balok	m3	6.500.000	6.500.000	8.120.000	6.500.000
235	Kruing Papan	m3	6.500.000	6.500.000	8.405.000	6.500.000
236	Kaso 4/6 cm (kelas 3)	m3	2.200.000	2.200.000	2.200.000	2.200.000
237	Kaso-kaso 5x7 cm	m3	2.340.000	2.340.000	2.340.000	2.340.000
238	Kayu bekisting	m2	2.340.000	2.340.000	2.340.000	2.340.000
239	Kayu Kaso 5/7 (lebar 5 cm, tinggi 7cm)	m3	2.340.000	4.920.000	2.340.000	2.340.000
240	Kayu kaso 5/7 kelas II	m3	1.350.000	1.350.000	1.350.000	1.350.000
241	LANAN Balok/pesagen	m3	10.682.008	10.682.008	10.682.008	10.682.008
242	List Kayu Profil	meter	25.000	2.247.226	17.550	25.000
243	MERANTI Papan	m3	3.273.438	3.273.438	6.791.719	3.273.438
244	Multipleks 12 mm	Lembar	271.400	271.400	271.400	271.400
245	Multipleks 120 X 240 X 12 mm	m2	154.250	157.250	155.750	155.000
246	Multipleks 120 X 240 X 3 mm	m2	47.750	47.750	48.250	48.250
247	Multipleks 120 X 240 X 6 mm	m2	102.500	102.500	100.000	99.500
248	Rangka Plafond Metal Furing	m2	29.000	29.000	29.000	29.000
249	Rangka atap baja ringan	m2	125.000	125.000	125.000	125.000
250	List Gypsum	m'	22.000	17.000	22.000	22.000
251	PLY WOOD Formika ukuran pintu	lembar	119.500	107.000	107.333	120.750
252	PLY WOOD Multipleks 120 X 240 x 18 mm	lembar	294.750	264.333	313.633	292.000
253	PLY WOOD Multipleks tebal 9 mm	lembar	192.750	191.000	192.750	187.000
254	PLY WOOD Teak Wood 120 X 240 x 3 mm	lembar	86.500	77.166	77.766	86.500
255	PLY WOOD Teak Wood 90 X 210 x 4 mm	lembar	121.431	102.075	108.621	119.431

No.	Uraian	Satuan	KAB. CILACAP	KAB. BANYUMAS	KAB. PURBALINGGA	KAB. BANJARNEGARA
			Harga (Rp)	Harga (Rp)	Harga (Rp)	Harga (Rp)
(1)	(2)	(3)	(4)	(5)	(6)	(7)
256	PLY WOOD Tripleks 120 X 240 x 6 mm	lembar	141.500	124.333	126.100	140.500
257	Plywood 4mm	lembar	207.250	161.166	207.250	209.000
258	Plywood 9 mm	lembar	221.750	189.166	231.750	230.000
259	Gypsum tebal 9 mm	lembar	70.000	58.500	79.550	70.000
260	Besi angkur diameter 8	kg	71.339	70.326	71.839	72.089
261	Tali Ijuk	kg	23.099	41.000	30.000	30.000
262	LEM KAYU	kg	20.900	22.950	32.450	20.900
263	Paku 0.5" - 1"	kg	36.833	37.250	36.500	36.875
264	Paku 1 - 2.5 cm	kg	19.200	18.833	24.066	25.000
265	Paku 10 cm	kg	17.033	16.500	17.000	23.750
266	Paku 12 cm	kg	20.000	20.000	19.750	23.333
267	Paku 2-5 cm	kg	20.000	20.000	20.000	20.000
268	Paku 5-10 cm	kg	17.033	16.666	17.000	23.625
269	Paku 5-12 cm	kg	16.866	16.333	19.600	23.625
270	Paku 5-7 cm	kg	17.033	16.666	19.666	23.500
271	Paku biasa	kg	20.420	20.300	21.500	24.800
272	Paku biasa 2" - 5"	kg	21.000	21.333	21.000	23.625
273	Paku pancing 6 x 23	kg	20.000	20.000	20.000	20.000
274	Paku payung	kg	21.000	21.500	21.500	21.250
275	Paku sekrup	kg	75.000	73.833	75.750	74.000
276	Paku seng	kg	25.250	25.250	25.000	25.250
277	Paku tripleks	kg	63.250	63.833	55.566	64.500
278	Paku/Skrup 5 cm	kg	128.250	128.500	101.700	130.250
279	Asbes semen	m2	107.250	126.166	109.750	109.750
280	Asbes gelombang	lembar	102.000	101.333	99.500	102.000
281	ASBES GELOMBANG BESAR 200 cm X 102 cm X 6 mm	buah	102.000	103.000	100.000	102.000

No.	Uraian	Satuan	KAB. CILACAP	KAB. BANYUMAS	KAB. PURBALINGGA	KAB. BANJARNEGARA
			Harga (Rp)	Harga (Rp)	Harga (Rp)	Harga (Rp)
(1)	(2)	(3)	(4)	(5)	(6)	(7)
282	ASBES GELOMBANG BESAR 250 cm X 102 cm X 6 mm	buah	99.000	101.666	99.000	99.500
283	ASBES GELOMBANG KECIL 150 cm X 105 cm X 4 mm	buah	59.300	52.150	59.300	59.300
284	ASBES GELOMBANG KECIL 210 cm X 105 cm X 4 mm	buah	82.400	96.200	82.400	82.400
285	ASBES GELOMBANG KECIL 240 cm X 105 cm X 4 mm	buah	95.500	99.666	94.500	94.500
286	ASBES GELOMBANG KECIL 270 cm X 105 cm X 4 mm	buah	106.500	107.333	107.000	107.000
287	ASBES GELOMBANG KECIL 300 cm X 105 cm X 4 mm	buah	125.750	123.000	129.500	126.250
288	Genteng aspal	buah	11.738	11.650	11.738	11.238
289	Genteng Beton Warna standard	buah	9.700	7.325	9.100	9.700
290	Genteng metal	buah	29.750	29.000	48.933	29.250
291	Genteng bubung	buah	18.750	18.666	18.750	18.500
292	Genteng palentong besar/Margas	bh	1.375	1.375	1.375	1.375
293	Genteng plentong kecil	bh	5.000	5.000	5.000	5.000
294	GENTENG TANAH LIAT Kodok	buah	2.400	2.366	2.600	2.400
295	GENTENG TANAH LIAT Kodok Glasur	buah	5.350	5.300	7.666	5.100
296	GENTENG TANAH LIAT Plentong super besar 18 bh/m2	buah	2.400	2.366	3.666	2.400
297	GENTENG TANAH LIAT Vlaam/Plentong	buah	1.900	1.866	2.633	1.900
298	Bubung stel gelombang	lembar	41.500	42.000	42.750	42.250
299	Nok genteng aspal	buah	110.000	108.500	110.000	110.000
300	Nok genteng beton	buah	25.250	25.000	19.866	25.000
301	Nok genteng metal	buah	18.750	18.833	32.966	18.750
302	Seng Gelombang 105 cm x 180 cm	lbr	70.600	70.600	70.600	70.600
303	SENG GELOMBANG BJLS 0,20 panjang 180 cm	lembar	116.500	116.500	98.700	116.500
304	SENG GELOMBANG BJLS 0,30 panjang 180 cm	lembar	294.000	294.000	294.000	294.000
305	SENG PLAT BJLS 0,28 lebar 55 cm	lembar	35.000	35.000	35.000	35.000
306	SIRAP	buah	2.313	2.313	2.313	2.313
307	BATU POROS	m2	161.000	161.000	161.000	161.000

No.	Uraian	Satuan	KAB. CILACAP	KAB. BANYUMAS	KAB. PURBALINGGA	KAB. BANJARNEGARA
			Harga (Rp)	Harga (Rp)	Harga (Rp)	Harga (Rp)
(1)	(2)	(3)	(4)	(5)	(6)	(7)
308	BATU TEMPEL HITAM	m2	135.000	135.000	110.750	135.000
309	Batu granit	kg	106.000	106.000	74.966	107.750
310	GRANIT 30 x 30 cm	buah	15.700	15.700	15.700	15.700
311	GRANIT 40 x 40 cm	buah	19.200	19.200	19.200	19.200
312	GRANIT 60 x 60 cm	buah	33.250	33.250	33.250	33.250
313	Keramik 10 x 10 cm	buah	2.916	2.910	2.984	2.972
314	Keramik 10 x 20 cm	buah	2.050	2.066	2.050	2.050
315	KERAMIK 20 X 20 cm	buah	1.830	1.940	1.830	1.830
316	KERAMIK 33 x 33 cm	m2	102.000	102.000	102.000	102.000
317	Keramik artistik 20 x 20 cm	buah	2.060	2.080	2.060	2.060
318	Keramik artistik 5 x 20 cm	buah	4.490	5.410	4.490	4.490
319	Marmer	buah	326.250	349.166	326.250	361.666
320	MOZAIK PORSELIN 10 X 20 cm	buah	1.792	1.792	1.792	1.792
321	MOZAIK PORSELIN 20 X 20 cm	buah	2.160	2.160	2.160	2.160
322	Plint internal cove 5 x 5 x 20 cm	buah	12.000	12.166	12.000	12.000
323	Plint Keramik 5 x 20 cm	buah	2.650	3.366	2.650	2.650
324	Plint ubin granit ukuran 10 x 30cm	buah	7.500	7.500	7.500	7.500
325	Plint ubin granit ukuran 10 x 40cm	buah	10.000	10.000	10.133	10.000
326	Plint ubin teralux kerang ukuran 10cm x 30cm	buah	8.750	8.500	8.750	8.750
327	Plint ubin teralux kerang ukuran 10cm x 40cm	buah	10.000	10.000	10.000	10.000
328	Plint ubin teralux marmer ukuran 10cm x 40cm	buah	10.250	10.000	10.000	10.000
329	plint ubin teralux marmer ukuran 10cm x 60cm	buah	15.000	15.000	15.250	14.750
330	Plint ubin teraso ukuran 10 x 30cm	buah	9.000	9.166	9.250	9.000
331	Plint ubin teraso ukuran 10 x 40cm	buah	12.250	12.000	12.250	12.000
332	TEGEL PLINT PC abu-abu 10 x 30	buah	3.000	3.000	3.000	3.000
333	TEGEL PLINT PC abu-abu 10 x 40	buah	4.000	4.000	4.000	4.000

No.	Uraian	Satuan	KAB. CILACAP	KAB. BANYUMAS	KAB. PURBALINGGA	KAB. BANJARNEGARA
			Harga (Rp)	Harga (Rp)	Harga (Rp)	Harga (Rp)
(1)	(2)	(3)	(4)	(5)	(6)	(7)
334	TEGEL PLINT PC abu-abu 15 x 20	buah	1.500	1.500	1.500	1.500
335	TEGEL PLINT PC warna 10 X 20 cm	buah	12.850	9.466	12.850	12.850
336	TEGEL PLINT PC warna 10 x 30 cm	buah	4.050	4.050	4.050	4.050
337	TEGEL PLINT PC warna 10 X 40 cm	meter	5.400	5.400	5.400	5.400
338	TEGEL PLINT PC warna 10 X 60 cm	buah	35.675	34.925	34.925	34.925
339	Batu traso	kg	5.080	5.273	7.220	5.330
340	UBIN (TEGEL BIASA) PC polos 20 X 20 cm	buah	10.000	5.500	10.000	10.000
341	UBIN (TEGEL BIASA) PC polos 30 X 30 cm	buah	3.091	3.091	3.091	3.091
342	UBIN (TEGEL BIASA) PC warna 20 X 20 cm	buah	14.200	12.100	14.200	14.200
343	UBIN (TEGEL BIASA) PC warna 30 X 30 cm	buah	15.000	15.000	15.000	15.000
344	UBIN (TEGEL BIASA) PC warna 40 X 40 cm	buah	20.000	20.000	20.000	20.000
345	UBIN (TEGEL BIASA) Teraso 30 X 30 cm	buah	23.364	23.364	23.364	23.364
346	UBIN (TEGEL BIASA) Teraso 40 X 40 cm	buah	21.833	21.833	21.833	21.833
347	Ubin abu-abu	buah	10.958	11.111	10.708	11.208
348	Ubin Keramik	buah	11.208	10.944	10.708	10.708
349	Ubin teralux 30 X 30 cm	buah	5.278	5.278	5.278	5.278
350	Ubin teralux marmer 30 X 30 cm	buah	47.500	47.500	47.500	47.500
351	Ubin Teralux Marmer 40 X 40 cm	buah	60.000	60.000	60.000	60.000
352	Ubin teralux marmer 60 X 60 cm	buah	70.000	70.000	70.000	70.000
353	AKUSTIK-uk : 30 X 30	lembar	16.000	16.000	16.000	16.000
354	AKUSTIK-uk : 30 X 60	lembar	32.500	32.500	32.500	32.500
355	AKUSTIK-uk : 60 X 120	lembar	92.150	92.150	92.150	92.150
356	Pipa Ø 100 mm	buah	376.533	374.975	371.533	371.533
357	Pipa Ø 150 mm	buah	830.666	824.500	817.000	825.166
358	Pipa Ø 200 mm	buah	1.370.833	1.393.750	1.375.333	1.375.333
359	Pipa Ø 250 mm	buah	2.147.966	2.133.650	2.119.466	2.133.633

No.	Uraian	Satuan	KAB. CILACAP	KAB. BANYUMAS	KAB. PURBALINGGA	KAB. BANJARNEGARA
			Harga (Rp)	Harga (Rp)	Harga (Rp)	Harga (Rp)
(1)	(2)	(3)	(4)	(5)	(6)	(7)
360	Pipa Ø 300 mm	buah	3.038.666	3.046.125	3.028.500	3.028.500
361	Pipa Ø 80 mm	buah	226.500	224.625	225.666	225.000
362	Pipa baja Ø 100 mm	buah	2.392.000	1.944.666	1.998.000	2.392.000
363	Pipa baja Ø 125 mm	buah	3.240.000	2.843.333	3.240.000	3.240.000
364	Pipa baja Ø 150 mm	buah	3.932.750	3.305.166	3.528.500	3.932.750
365	Pipa baja Ø 200 mm	buah	6.360.000	5.593.333	6.293.333	6.360.000
366	Pipa baja Ø 250 mm	buah	8.750.000	8.750.000	8.750.000	8.750.000
367	Pipa baja Ø 63 mm	buah	856.333	772.250	863.166	854.666
368	Pipa baja Ø 63 mm	meter	288.000	236.000	397.750	291.500
369	Pipa Baja Ø 100 mm	meter	328.055	308.583	330.555	326.889
370	Pipa Baja Ø 125 mm	meter	442.522	419.808	447.522	442.522
371	Pipa Baja Ø 150 mm	meter	519.472	477.521	521.972	522.805
372	Pipa Baja Ø 200 mm	meter	889.839	837.796	880.639	888.005
373	Pipa Baja Ø 250 mm	meter	1.458.350	1.458.350	1.458.350	1.458.350
374	Pipa Baja Ø 300 mm	meter	1.515.000	1.515.000	1.515.000	1.515.000
375	Pipa Baja Ø 400 mm	meter	2.020.000	2.020.000	2.020.000	2.020.000
376	Pipa Baja Ø 450 mm	meter	2.272.500	2.272.500	2.272.500	2.272.500
377	Pipa Baja Ø 500 mm	meter	2.525.000	2.525.000	2.525.000	2.525.000
378	Pipa Baja Ø 600 mm	meter	3.030.000	3.030.000	3.030.000	3.030.000
379	Pipa Baja Ø 800 mm	meter	4.040.000	4.040.000	4.040.000	4.040.000
380	Pipa Baja Ø 900 mm	meter	4.545.000	4.545.000	4.545.000	4.545.000
381	Pipa DCI Ø 100 mm	buah	394.800	388.800	394.800	394.800
382	Pipa DCI Ø 100 mm	meter	222.800	169.466	222.800	222.800
383	Pipa DCI Ø 125 mm	buah	62.800	237.400	62.800	62.800
384	Pipa DCI Ø 150 mm	buah	466.200	577.200	466.200	466.200
385	Pipa DCI Ø 200 mm	buah	713.650	883.566	713.650	713.650

No.	Uraian	Satuan	KAB. CILACAP	KAB. BANYUMAS	KAB. PURBALINGGA	KAB. BANJARNEGARA
			Harga (Rp)	Harga (Rp)	Harga (Rp)	Harga (Rp)
(1)	(2)	(3)	(4)	(5)	(6)	(7)
386	Pipa DCI Ø 250 mm	buah	1.134.350	1.404.433	1.134.350	1.134.350
387	Pipa DCI Ø 300 mm	buah	1.765.750	2.186.166	1.765.750	1.765.750
388	Pipa DCI Ø 400 mm	buah	2.859.550	3.540.566	2.859.550	2.859.550
389	Pipa DCI Ø 500 mm	buah	7.626.300	7.626.400	7.626.300	7.626.300
390	Pipa DCI Ø 600 mm	buah	12.585.600	12.585.600	12.585.600	12.585.600
391	Pipa DCI Ø 125 mm	meter	62.600	62.800	62.600	62.600
392	Pipa DCI Ø 150 mm	meter	133.200	133.200	133.200	133.200
393	Pipa DCI Ø 200 mm	meter	203.900	203.900	203.900	203.900
394	Pipa DCI Ø 250 mm	meter	324.100	324.100	324.100	324.100
395	Pipa DCI Ø 300 mm	meter	504.500	504.500	504.500	504.500
396	Pipa DCI Ø 400 mm	meter	817.050	817.066	817.050	817.050
397	Pipa DCI Ø 500 mm	meter	1.271.000	1.271.000	1.271.000	1.271.000
398	Pipa DCI Ø 600 mm	meter	2.097.600	2.097.600	2.097.600	2.097.600
399	Pipa galvanis 1 1/2"	meter	88.037	93.650	91.533	107.375
400	Pipa Galvanis 4"	meter	353.000	368.666	353.000	353.000
401	Pipa Galvanis 1"	meter	48.500	51.625	48.333	48.833
402	Pipa Galvanis 3"	meter	218.542	241.433	229.583	258.195
403	Pipa galvanis 3/4"	meter	36.777	37.916	37.444	37.277
404	Pipa Galvanis Medium 0,50"	meter	43.250	38.000	43.250	43.250
405	Pipa Galvanis 1/2"	meter	31.416	31.222	31.416	31.416
406	Pipa GIP Ø 100 mm	buah	1.386.450	1.315.966	1.386.450	1.386.450
407	Pipa GIP Ø 100 mm	meter	231.075	219.327	231.075	231.075
408	Pipa GIP Ø 125 mm	meter	333.466	349.366	333.466	333.466
409	Pipa GIP Ø 150 mm	buah	2.381.550	2.350.033	2.381.550	2.381.550
410	Pipa GIP Ø 150 mm	meter	396.925	391.672	396.925	396.925
411	Pipa GIP Ø 200 mm	buah	4.247.000	4.436.666	4.247.000	4.247.000

No.	Uraian	Satuan	KAB. CILACAP	KAB. BANYUMAS	KAB. PURBALINGGA	KAB. BANJARNEGARA
			Harga (Rp)	Harga (Rp)	Harga (Rp)	Harga (Rp)
(1)	(2)	(3)	(4)	(5)	(6)	(7)
412	Pipa GIP Ø 250 mm	buah	6.279.200	6.938.800	6.279.200	6.279.200
413	Pipa GIP Ø 300 mm	buah	7.711.000	7.893.333	7.711.000	7.711.000
414	Pipa GIP Ø 400 mm	buah	12.347.500	12.360.000	12.347.500	12.347.500
415	Pipa GIP Ø 450 mm	buah	18.235.000	19.311.500	18.235.000	18.235.000
416	Pipa GIP Ø 500 mm	buah	20.304.000	21.502.500	20.304.000	20.304.000
417	Pipa GIP Ø 63 mm	buah	794.900	787.933	794.900	794.900
418	Pipa GIP Ø 63 mm	meter	132.483	127.989	132.483	132.483
419	Pipa GIP Ø 200 mm	meter	717.950	746.189	717.950	717.950
420	Pipa GIP Ø 250 mm	meter	1.231.167	1.303.750	1.231.167	1.231.167
421	Pipa GIP Ø 300 mm	meter	1.465.333	1.420.833	1.465.333	1.465.333
422	Pipa GIP Ø 400 mm	meter	1.846.333	1.955.250	1.846.333	1.846.333
423	Pipa GIP Ø 450 mm	meter	3.039.167	3.218.583	3.039.167	3.039.167
424	Pipa GIP Ø 500 mm	meter	3.384.000	3.583.750	3.384.000	3.384.000
425	Pipa HDPE Ø 100 mm	meter	129.000	129.000	136.000	129.000
426	Pipa HDPE Ø 100 mm	buah	774.000	774.000	774.000	774.000
427	Pipa HDPE Ø 125 mm	meter	164.600	164.600	155.300	164.600
428	Pipa HDPE Ø 125 mm	buah	987.600	987.600	987.600	987.600
429	Pipa HDPE Ø 150 mm	meter	269.600	269.600	327.300	269.600
430	Pipa HDPE Ø 150 mm	buah	1.617.600	1.617.600	1.617.600	1.617.600
431	Pipa HDPE Ø 200 mm	meter	420.700	420.700	420.700	420.700
432	Pipa HDPE Ø 200 mm	buah	2.524.200	2.524.200	2.524.200	2.524.200
433	Pipa HDPE Ø 250 mm	meter	654.000	654.000	654.000	654.000
434	Pipa HDPE Ø 300 mm	meter	1.040.400	1.040.400	1.040.400	1.040.400
435	Pipa HDPE Ø 300 mm	buah	6.242.400	6.242.400	6.242.400	6.242.400
436	Pipa HDPE Ø 400 mm	meter	1.673.300	1.673.300	1.673.300	1.673.300
437	Pipa HDPE Ø 400 mm	buah	10.039.800	10.039.800	10.039.800	10.039.800

No.	Uraian	Satuan	KAB. CILACAP	KAB. BANYUMAS	KAB. PURBALINGGA	KAB. BANJARNEGARA
			Harga (Rp)	Harga (Rp)	Harga (Rp)	Harga (Rp)
(1)	(2)	(3)	(4)	(5)	(6)	(7)
438	Pipa HDPE Ø 450 mm	meter	2.120.100	2.120.100	2.120.100	2.120.100
439	Pipa HDPE Ø 450 mm	buah	12.720.600	12.720.600	12.720.600	12.720.600
440	Pipa HDPE Ø 500 mm	meter	2.611.600	2.611.600	2.611.600	2.611.600
441	Pipa HDPE Ø 500 mm	buah	15.669.600	15.669.600	15.669.600	15.669.600
442	Pipa HDPE Ø 600 mm	meter	4.146.300	4.146.300	4.146.300	4.146.300
443	Pipa HDPE Ø 600 mm	buah	24.877.800	24.877.800	24.877.800	24.877.800
444	Pipa HDPE Ø 63 mm	meter	42.800	42.800	56.650	42.800
445	Pipa HDPE Ø 63 mm	buah	256.800	256.800	256.800	256.800
446	Pipa PVC 2 1/2"	meter	43.175	44.341	43.175	43.175
447	Pipa PVC (1¼") AW Putih	m'	18.550	18.550	18.550	18.550
448	Pipa PVC 1 1/2"	meter	24.116	24.100	30.287	24.116
449	Pipa PVC 1 1/4"	meter	18.550	18.550	18.550	18.550
450	Pipa PVC 1"	meter	14.008	14.031	13.956	13.841
451	Pipa PVC 1/2"	meter	7.525	7.612	7.118	7.525
452	Pipa PVC 2 1/2"	meter	44.116	44.116	44.450	44.950
453	Pipa PVC 2"	meter	26.062	31.193	36.212	30.416
454	Pipa PVC 3"	meter	62.200	63.456	73.650	62.366
455	Pipa PVC 3/4"	meter	9.875	10.141	9.483	9.875
456	Pipa PVC 4"	meter	92.575	92.575	92.575	92.575
457	Pipa PVC Ø 110 mm	buah	239.150	306.466	242.400	239.650
458	Pipa PVC Ø 110 mm	meter	99.537	102.658	122.358	101.787
459	Pipa PVC Ø 150 mm	buah	822.500	532.200	822.500	822.500
460	Pipa PVC Ø 150 mm	meter	205.652	223.776	271.326	205.652
461	Pipa PVC Ø 200 mm	buah	1.380.000	892.937	1.380.000	1.380.000
462	Pipa PVC Ø 200 mm	meter	345.000	375.437	436.500	345.000
463	Pipa PVC Ø 250 mm	buah	2.133.700	1.380.625	2.133.700	2.133.700

No.	Uraian	Satuan	KAB. CILACAP	KAB. BANYUMAS	KAB. PURBALINGGA	KAB. BANJARNEGARA
			Harga (Rp)	Harga (Rp)	Harga (Rp)	Harga (Rp)
(1)	(2)	(3)	(4)	(5)	(6)	(7)
464	Pipa PVC Ø 250 mm	meter	533.425	580.487	533.425	533.425
465	Pipa PVC Ø 300 mm	meter	752.125	818.475	926.062	752.125
466	Pipa PVC Ø 300 mm	buah	3.008.500	1.946.662	3.008.500	3.008.500
467	Pipa PVC Ø 63 mm	buah	103.850	131.300	102.600	103.600
468	Pipa PVC Ø 63 mm	meter	42.587	44.283	45.925	43.087
469	Pipa PVC Ø 90 mm	buah	212.900	217.266	178.600	214.400
470	Pipa PVC Ø 90 mm	meter	75.287	68.150	74.037	74.287
471	Tee Ø 150 mm	buah	273.000	153.544	183.750	184.250
472	Tee Ø 200 mm	buah	569.600	381.633	434.300	430.050
473	Bak cuci piring	unit	145.000	144.500	143.500	148.000
474	Bak fiberglass	unit	282.250	281.666	316.900	276.500
475	Bak Teraso	Unit	695.500	710.666	699.000	706.000
476	Bathtub	Unit	3.200.000	3.200.000	3.347.500	3.200.000
477	Klep diameter 3/4"	buah	90.000	90.000	90.000	90.000
478	Kran Air	buah	56.500	54.833	49.766	56.500
479	Kran Zink	buah	457.000	457.000	457.000	457.000
480	Pelampung Otomatis	buah	30.600	30.600	30.600	30.600
481	Shower Set	unit	1.211.500	987.433	1.199.500	1.211.500
482	Soap holder	unit	109.750	109.750	106.250	106.250
483	Tangki Air 1000 liter	buah	2.635.000	2.324.166	2.661.250	2.609.000
484	Tempat Sabun	buah	85.000	85.000	85.000	85.000
485	Tissue/paper holder	unit	85.000	85.000	85.000	85.000
486	Towel bar	unit	117.650	117.650	117.650	117.650
487	Urinoir	unit	909.000	909.000	909.000	909.000
488	Wastafel	Unit	464.250	463.666	805.766	466.750
489	Waterdrain	buah	60.000	60.000	60.000	60.000

No.	Uraian	Satuan	KAB. CILACAP	KAB. BANYUMAS	KAB. PURBALINGGA	KAB. BANJARNEGARA
			Harga (Rp)	Harga (Rp)	Harga (Rp)	Harga (Rp)
(1)	(2)	(3)	(4)	(5)	(6)	(7)
490	Closet duduk	Unit	2.754.000	2.634.000	2.389.933	2.673.000
491	Closet Jongkok	Unit	1.099.000	953.000	907.733	1.088.000
492	Floor drain	Unit	25.000	36.333	29.266	24.500
493	Seal tape	buah	15.000	16.666	12.300	14.250
494	Anti stripping agent	kg	84.000	84.000	84.000	84.000
495	Asbuton	kg	4.388	3.732	4.388	4.202
496	Asbuton 50/30	kg	2.482	2.242	2.482	2.482
497	Aspal	kg	12.256	13.084	13.538	11.350
498	Aspal Emulsi	Liter	16.250	16.250	16.250	16.250
499	Aspal Emulsi	kg	13.554	13.524	13.617	12.793
500	Aspal Penetrasi 60/70	kg	16.129	16.129	16.129	16.129
501	Cold Paving Hot Mix Asbuton (CPHMA)	m3	2.050.000	2.050.000	2.050.000	2.050.000
502	Lapis perekat	liter	16.000	16.000	16.000	16.000
503	Modifier Aspal	kg	9.875	12.333	9.875	15.883
504	Joint Sealant	kg	52.200	52.200	52.200	52.200
505	Zat Aditif	kg	84.000	84.000	84.000	84.000
506	Acuan, Multipleks	m3	125.000	125.000	125.000	125.000
507	Alang-alang	ikat	56.000	56.000	56.000	56.000
508	Alat Penghampar Beton	Jam	220.000	220.000	220.000	220.000
509	Alluminium strip	meter	173.500	135.333	173.500	175.000
510	Allumunium Foil	m2	11.550	11.733	11.800	11.550
511	Anchorage	buah	2.469.000	2.469.000	2.469.000	2.469.000
512	Asphaltic Plug	m3	4.400.000	4.400.000	4.400.000	4.400.000
513	Bahan anti pengelupasan	kg	104.881	111.842	104.881	104.881
514	Bahan bakar	liter	15.100	15.100	14.200	17.615
515	Beton 15 MPa	m3	1.100.000	1.100.000	1.100.000	1.037.000

No.	Uraian	Satuan	KAB. CILACAP	KAB. BANYUMAS	KAB. PURBALINGGA	KAB. BANJARNEGARA
			Harga (Rp)	Harga (Rp)	Harga (Rp)	Harga (Rp)
(1)	(2)	(3)	(4)	(5)	(6)	(7)
516	Beton K.300	m3	1.350.000	1.350.000	1.350.000	1.284.000
517	Bilik Bambu	m2	20.000	29.250	30.050	20.000
518	Casing	m2	22.935	22.513	22.935	21.856
519	Cat Dasar	kg	55.812	57.312	55.812	56.062
520	Cat Lapisan Akhir	kg	75.500	74.750	76.000	77.500
521	Floor Hardener	kg	7.000	7.000	7.000	7.000
522	Gantungan/hanger	buah	8.250	8.250	8.000	8.000
523	Gebalan rumput	m2	20.000	20.000	20.000	20.000
524	Gedeg Bambu	m2	20.000	20.000	20.000	20.000
525	Geotekstil non-woven	m2	35.000	35.000	35.000	35.000
526	Geotekstil Separator	m2	38.000	38.000	38.000	38.000
527	Geotekstile Filter Kelas 2	m2	39.000	39.000	39.000	39.000
528	Glass Bead	Kg	18.333	24.166	22.050	20.325
529	HB-10	buah	12.000	12.000	12.000	12.000
530	HB-15	buah	14.800	14.800	14.800	14.800
531	HB-20	buah	17.600	17.600	17.600	17.600
532	Karpet	m2	39.416	34.811	40.166	39.416
533	Karung plastik/bagor/goni	m2	36.000	36.000	36.000	36.000
534	Karung plastik/bagor/goni	bh	13.000	13.000	13.000	13.000
535	Kerosen/Minyak Tanah	liter	30.822	38.233	38.233	25.025
536	Mata kucing	kg	123.300	123.300	123.300	123.300
537	Mesin Jet Pump kap.250 watt	unit	1.962.500	1.962.500	1.962.500	1.962.500
538	Mesin Pompa tekan kap. 150 watt	unit	1.350.000	1.350.000	1.350.000	1.350.000
539	Minyak Beton & bekisting	liter	37.050	37.050	37.050	37.050
540	Minyak bekisting	liter	38.175	37.800	27.250	37.425
541	Paku jalan memantul bujur sangkar	buah	45.000	45.000	45.000	64.100

No.	Uraian	Satuan	KAB. CILACAP	KAB. BANYUMAS	KAB. PURBALINGGA	KAB. BANJARNEGARA
			Harga (Rp)	Harga (Rp)	Harga (Rp)	Harga (Rp)
(1)	(2)	(3)	(4)	(5)	(6)	(7)
542	Paku jalan memantul persegi panjang	m3	100.000	100.000	100.000	86.300
543	Paku jalan tidak memantul	buah	56.900	56.900	56.900	54.850
544	Papan Cor	m3	2.000.000	1.010.937	2.000.000	2.000.000
545	Parquet	m2	256.017	256.017	256.017	256.017
546	Pengencer	liter	42.900	45.533	42.033	43.600
547	Penutup Atap Alderon UPVC Twinwall Double Layer	m2	200.000	200.000	200.000	200.000
548	Perancah kayu	m3	2.032.500	2.032.500	2.032.500	2.032.500
549	Phenol film 12 mm	lembar	210.000	209.500	210.000	210.000
550	Pintu alluminium	meter	500.000	525.000	500.000	500.000
551	Pintu Lipat Besi	m2	1.250.000	1.250.000	1.250.000	1.250.000
552	Plastic aerotor	buah	2.000	2.000	2.000	2.000
553	Politur	liter	98.500	98.000	98.500	100.500
554	Polytene 125 mikron	kg	193.205	193.205	193.205	191.890
555	Profil alluminium	meter	32.800	74.400	32.800	32.800
556	Ramset	buah	11.500	11.500	11.500	11.500
557	Rel Pengaman	meter	900.000	900.000	900.000	863.900
558	Rel Pintu sorong	set	234.000	224.500	230.250	235.250
559	Reng	m3	2.000.000	2.000.000	2.000.000	2.000.000
560	Rolling door Almunium	m2	550.000	550.000	550.000	550.000
561	Rooflight 90 x 180	lembar	152.000	152.000	152.000	152.000
562	Sabun	kg	13.875	13.527	13.875	13.875
563	Sapu lidi	bh	17.000	17.250	17.500	17.000
564	Screening	kg	160.000	152.500	160.000	160.000
565	Sealant	tube	18.500	18.666	18.750	18.750
566	Sealant	Kg	18.500	28.611	18.500	18.500
567	Sunscreen Allumunim	m2	895.359	895.359	895.359	895.359

No.	Uraian	Satuan	KAB. CILACAP	KAB. BANYUMAS	KAB. PURBALINGGA	KAB. BANJARNEGARA
			Harga (Rp)	Harga (Rp)	Harga (Rp)	Harga (Rp)
(1)	(2)	(3)	(4)	(5)	(6)	(7)
568	Superplastisizer	kg	114.746	85.880	114.746	90.497
569	Underlayer	m2	181.000	97.850	181.000	181.000
570	Vynil 30x30 cm	buah	24.200	22.633	24.200	24.700
571	Wallpaper	meter	31.816	31.088	31.816	31.566
572	Waterstop Lebar 150 mm	meter	58.805	58.906	59.305	59.805
573	Waterstop Lebar 200 mm	meter	101.000	101.666	101.000	100.500
574	Waterstop Lebar 230-320 mm	meter	112.405	111.873	113.405	113.405
575	Wax	kg	28.000	28.000	28.000	28.000
576	Woodstain	kg	97.500	96.000	102.366	98.500

DAFTAR HARGA SATUAN UPAH DAN ALAT

SUMBER DATA : **PASARAN BEBAS**
D A E R A H : **KAB. CILACAP, KAB. BANYUMAS, KAB. PURBALINGGA, KAB. BANJARNEGARA**

Edisi ke-2 Tahun 2024

No.	Uraian	Satuan	KAB. CILACAP	KAB. BANYUMAS	KAB. PURBALINGGA	KAB. BANJARNEGARA
			Harga (Rp)	Harga (Rp)	Harga (Rp)	Harga (Rp)
(1)	(2)	(3)	(4)	(5)	(6)	(7)
1	KEPALA TUKANG	OH	128.000	128.000	105.000	122.900
2	MANDOR	OH	125.685	125.685	105.000	136.200
3	MANDOR	Jam	17.955	17.955	15.000	19.429
4	OPERATOR TERLATIH	OH	125.685	125.685	105.000	116.400
5	PEKERJA	OH	94.206	94.206	88.000	93.650
6	PEKERJA	Jam	13.458	13.458	12.571	13.535
7	PEMBANTU OPERATOR	OH	111.055	111.055	95.000	93.650
8	TUKANG	OH	111.055	111.055	103.000	116.400
9	TUKANG	Jam	15.865	15.865	14.714	17.428
10	TUKANG ALUMUNIUM	OH	111.055	111.055	103.000	122.000
11	TUKANG BATU	OH	111.055	111.055	103.000	122.000
12	TUKANG BATU	Jam	15.865	15.865	14.714	17.428
13	TUKANG BESI	OH	111.055	111.055	103.000	122.000
14	TUKANG CAT	OH	111.055	111.055	103.000	122.000
15	TUKANG KAYU	OH	111.055	111.055	103.000	122.000
16	TUKANG PIPA	OH	111.055	111.055	103.000	122.000
17	AMP (Asphalt Mixing Plant)	Jam	5.500.000	5.500.000	5.500.000	5.500.000
18	Asp. Distributor	Jam	200.000	200.000	200.000	200.000
19	Asp. Finisher	Jam	280.000	280.000	280.000	280.000
20	Asphalt Finisher	Jam	280.000	280.000	280.000	280.000
21	Asphalt Cutter	jam	38.000	38.000	38.000	38.000

No.	Uraian	Satuan	KAB. CILACAP	KAB. BANYUMAS	KAB. PURBALINGGA	KAB. BANJARNEGARA
			Harga (Rp)	Harga (Rp)	Harga (Rp)	Harga (Rp)
(1)	(2)	(3)	(4)	(5)	(6)	(7)
22	Baby Vibratory Rollerv	jam	80.000	80.000	80.000	80.000
23	Bar bender	hari	350.000	350.000	350.000	350.000
24	Bar cutter	hari	350.000	350.000	350.000	350.000
25	Batching Plant	Jam	750.000	750.000	750.000	750.000
26	Bore Pile	jam	550.000	550.000	550.000	550.000
27	Bulldozer 100 - 150 hp	Jam	505.000	505.000	505.000	505.000
28	Chainsaw	Jam	50.000	50.000	50.000	50.000
29	Chainsaw 20"; 5,5HP	hari	150.000	150.000	150.000	150.000
30	Chainsaw 30"; 7,5HP	hari	150.000	150.000	150.000	150.000
31	Chainsaw 35"; 10 HP	hari	150.000	150.000	150.000	150.000
32	Cold milling	Jam	1.110.000	1.110.000	1.110.000	1.110.000
33	Compressor	Jam	120.000	120.000	120.000	120.000
34	Conc. Paver (Slipform paver)	Jam	2.000.000	2.000.000	2.000.000	2.000.000
35	Concrete Vibrator	Jam	45.000	45.000	45.000	45.000
36	Concrete Cutter	jam	38.000	38.000	38.000	38.000
37	Concrete Mixer	Jam	80.000	80.000	80.000	80.000
38	Concrete Mixing Plant	Jam	750.000	750.000	750.000	750.000
39	Concrete pump	Jam	770.306	400.000	400.000	400.000
40	Crane 10-15 Ton	Jam	562.500	562.500	562.500	562.500
41	CRANE ON TRACK 75-100 TON	Jam	1.000.000	1.000.000	1.000.000	1.000.000
42	Dump Truck	Jam	336.000	336.000	336.000	336.000
43	Excavator	Jam	375.000	375.000	375.000	375.000
44	Flat Bed Truck	jam	150.000	150.000	150.000	150.000
45	Genset	Jam	250.000	250.000	250.000	250.000
46	Genset 1500 watt	hari	350.000	350.000	350.000	350.000
47	Genset 5-25kva+bbm	Jam	167.000	167.000	167.000	167.000

No.	Uraian	Satuan	KAB. CILACAP	KAB. BANYUMAS	KAB. PURBALINGGA	KAB. BANJARNEGARA
			Harga (Rp)	Harga (Rp)	Harga (Rp)	Harga (Rp)
(1)	(2)	(3)	(4)	(5)	(6)	(7)
48	Gergaji besi	hari	48.000	48.000	48.000	48.000
49	Jack Hammer	Jam	42.815	45.000	45.000	45.000
50	Jack Hammer Drill 2,5 KW + Genset 5 KW	hari	295.000	295.000	295.000	295.000
51	Jack Hammer Drill-1,5 KW + Genset 3 KWH	hari	275.000	275.000	275.000	275.000
52	Kuas	buah	21.750	21.666	21.966	21.500
53	Kwas	buah	21.500	21.666	21.966	22.000
54	Linggis	hari	35.000	35.000	35.000	35.000
55	Mesin Las	jam	40.988	40.000	40.000	40.000
56	Mesin bor	Jam	30.625	30.625	30.625	30.625
57	Mesin pemotong rumput	jam	20.000	20.000	20.000	20.000
58	Mesin pemotong rumput	hari	100.000	100.000	100.000	100.000
59	Mesin poles	unit/hari	100.000	100.000	100.000	100.000
60	Mini Excavator	Jam	220.000	220.000	220.000	220.000
61	Mobil pick up	jam	28.000	28.000	28.000	28.000
62	Mobile crane <=3 ton	hari	1.218.000	1.218.000	1.218.000	1.218.000
63	Molen/Beton mixer	hari	300.000	300.000	300.000	300.000
64	Motor Grader	Jam	350.000	350.000	350.000	350.000
65	P.Tire Roller 8 - 10 ton	Jam	350.000	350.000	350.000	350.000
66	Pahat beton	hari	17.700	17.700	17.700	17.700
67	Palu/godam	hari	380.000	380.000	380.000	380.000
68	Pile Driver / Hammer	jam	45.000	45.000	45.000	45.000
69	Power Broom	Jam	60.000	60.000	60.000	60.000
70	Pressure grout machine	Jam	62.500	62.500	62.500	62.500
71	Rock Drill Breaker	Jam	400.000	400.000	400.000	400.000
72	Sheepfoot Roller	Jam	640.000	640.000	640.000	640.000
73	Stamper	Jam	41.935	40.000	40.000	40.000

No.	Uraian	Satuan	KAB. CILACAP	KAB. BANYUMAS	KAB. PURBALINGGA	KAB. BANJARNEGARA
			Harga (Rp)	Harga (Rp)	Harga (Rp)	Harga (Rp)
(1)	(2)	(3)	(4)	(5)	(6)	(7)
74	Tandem Roller	Jam	350.000	350.000	350.000	350.000
75	Theodolite	hari	150.000	150.000	150.000	150.000
76	Thermoplastic Road Marking Machine	Jam	58.000	58.000	58.000	58.000
77	Thermoplastic spreading machine	Jam	60.000	60.000	60.000	60.000
78	Track Loader	Jam	300.000	300.000	300.000	300.000
79	Tronton	jam	400.000	400.000	400.000	400.000
80	Truck Crane 3 Ton	Jam	150.000	150.000	150.000	150.000
81	Truck Mixer	Jam	350.000	350.000	350.000	350.000
82	Truk Tanki Air	Jam	200.000	200.000	200.000	200.000
83	Vibrator Concrete	hari	700.000	700.000	700.000	700.000
84	Vibrator Roller self 7 ton	Jam	240.000	240.000	240.000	240.000
85	Waterpass	hari	100.000	100.000	100.000	100.000
86	Welding set	Jam	50.000	50.000	50.000	50.000
87	Wheel Loader	Jam	300.000	300.000	300.000	300.000



BUKU EDISI KE-2 TAHUN 2024



STANDAR HARGA SATUAN TERTINGGI (SHST)

KABUPATEN DAN KOTA DI PROVINSI JAWA TENGAH



PEMERINTAH PROVINSI JAWA TENGAH
DINAS PU BINA MARGA DAN CIPTA KARYA
JL.MADUKORO BLOK AA-BB SEMARANG KODE POS 50144 TELP (024) 7608386 FAX. (024) 7613181
Laman: http://www.dpubinmarcipka.jatengprov.go.id Surat Elektronik: dpubinmarcipka@jatengprov.go.id

STANDAR HARGA SATUAN TERTINGGI BANGUNAN GEDUNG NEGARA (SHST BGN)
PROVINSI JAWA TENGAH
MENGACU PADA SHST BGN KABUPATEN/KOTA SEBAGAI HARGA TERTINGGI

Edisi 1 Tahun 2024

No.	Kabupaten/Kota	Bangunan Kantor dan Bangunan		Rumah Negara			Pagar Bangunan Gedung Kantor dan Bangunan			Pagar Rumah Negara		
		Tidak Sederhana per M2 (Rupiah)	Sederhana per M2 (Rupiah)	Rumah Negara Tipe A per M2 (Rupiah)	Rumah Negara Tipe B per M2 (Rupiah)	Rumah Negara Tipe C,D,E per M2 (Rupiah)	Pagar Depan per M1 (Rupiah)	Pagar Belakang per M1 (Rupiah)	Pagar Samping per M1 (Rupiah)	Pagar Depan per M1 (Rupiah)	Pagar Belakang per M1 (Rupiah)	Pagar Samping per M1 (Rupiah)
1	Kab. Cilacap	5.140.000	4.200.000	4.930.000	4.680.000	4.170.000	2.110.000	1.780.000	1.730.000	1.960.000	1.140.000	1.100.000
2	Kab. Banyumas	6.150.000	4.850.000	5.930.000	5.540.000	4.600.000	2.330.000	2.160.000	2.100.000	2.130.000	1.360.000	1.320.000
3	Kab. Purbalingga	6.110.000	4.760.000	5.600.000	5.460.000	4.760.000	2.540.000	2.210.000	2.130.000	2.340.000	1.410.000	1.330.000
4	Kab. Banjarnegara	5.900.000	4.600.000	5.700.000	5.430.000	4.600.000	2.760.000	2.230.000	2.160.000	2.550.000	1.440.000	1.370.000
5	Kab. Kebumen	5.770.000	4.260.000	5.060.000	4.850.000	4.260.000	2.470.000	2.080.000	2.030.000	2.280.000	1.340.000	1.290.000
6	Kab. Purworejo	6.090.600	4.369.800	5.527.400	4.933.000	4.369.800	2.211.000	1.529.400	1.856.400	2.033.700	1.272.400	1.199.400
7	Kab. Wonosobo	6.150.000	4.850.000	5.900.000	4.850.000	4.850.000	2.780.000	2.490.000	2.390.000	2.500.000	1.560.000	1.470.000
8	Kab. Magelang	5.640.000	4.180.000	5.150.000	4.870.000	4.180.000	2.260.000	1.990.000	1.940.000	2.080.000	1.300.000	1.240.000
9	Kab. Boyolali	6.150.000	4.850.000	5.900.000	5.850.000	4.850.000	2.970.000	2.530.000	2.420.000	2.500.000	1.610.000	1.530.000
10	Kab. Klaten	6.150.000	4.850.000	5.900.000	5.850.000	4.850.000	2.480.000	2.050.000	1.980.000	2.310.000	1.320.000	1.250.000
11	Kab. Sukoharjo	6.070.000	4.670.000	5.750.000	5.440.000	4.670.000	2.430.000	2.220.000	2.150.000	2.220.000	1.440.000	1.370.000
12	Kab. Wonogiri	6.150.000	4.760.000	5.660.000	5.250.000	4.630.000	2.620.000	2.180.000	2.110.000	2.400.000	1.400.000	1.330.000
13	Kab. Karanganyar	6.150.000	4.850.000	5.900.000	5.810.000	4.850.000	2.970.000	2.300.000	2.240.000	2.500.000	1.490.000	1.410.000
14	Kab. Sragen	4.560.000	3.816.000	4.480.000	4.184.000	3.816.000	2.032.000	1.632.000	1.584.000	1.872.000	1.048.000	992.000
15	Kab. Grobogan	6.090.000	4.860.000	5.900.000	5.690.000	4.860.000	2.810.000	2.250.000	2.160.000	2.500.000	1.470.000	1.380.000
16	Kab. Blora	6.050.000	4.810.000	5.820.000	5.570.000	4.810.000	2.790.000	2.290.000	2.210.000	2.470.000	1.450.000	1.380.000
17	Kab. Rembang	6.150.000	4.850.000	5.900.000	5.760.000	4.850.000	2.700.000	2.520.000	1.690.000	2.330.000	1.450.000	1.380.000
18	Kab. Pati	5.690.000	4.130.000	5.160.000	4.830.000	4.130.000	2.410.000	1.960.000	1.900.000	2.230.000	1.260.000	1.200.000
19	Kab. Kudus	6.140.000	4.850.000	5.720.000	5.700.000	4.850.000	2.740.000	2.310.000	2.220.000	2.490.000	1.480.000	1.390.000
20	Kab. Jepara	6.070.000	4.740.000	5.710.000	5.480.000	4.740.000	2.880.000	2.230.000	2.170.000	2.500.000	1.420.000	1.350.000
21	Kab. Demak	6.150.000	4.850.000	5.860.000	5.710.000	4.780.000	2.680.000	2.380.000	2.300.000	2.450.000	1.530.000	1.450.000
22	Kab. Semarang	5.720.000	4.850.000	5.630.000	5.530.000	4.650.000	2.780.000	2.360.000	2.250.000	2.560.000	1.500.000	1.420.000
23	Kab. Temanggung	6.150.000	4.850.000	5.900.000	5.850.000	4.850.000	2.970.000	2.675.000	2.650.000	2.500.000	1.730.000	1.600.000
24	Kab. Kendal	6.150.000	4.850.000	5.900.000	4.850.000	4.850.000	2.900.000	2.510.000	2.400.000	2.500.000	1.600.000	1.500.000
25	Kab. Batang	6.150.000	4.500.000	5.760.000	5.660.000	4.500.000	2.740.000	2.330.000	2.260.000	2.510.000	1.500.000	1.420.000
26	Kab. Pekalongan	5.450.000	4.090.000	5.290.000	4.850.000	3.980.000	2.200.000	1.940.000	1.860.000	2.020.000	1.270.000	1.190.000
27	Kab. Pemalang	6.150.000	4.830.000	5.970.000	5.530.000	4.830.000	2.860.000	2.210.000	2.110.000	2.500.000	1.450.000	1.370.000
28	Kab. Tegal	5.960.000	4.530.000	5.570.000	5.580.000	4.530.000	2.730.000	2.260.000	2.150.000	2.520.000	1.480.000	1.380.000
29	Kab. Brebes	4.838.000	4.715.000	4.715.000	2.263.200	1.320.200	2.970.000	2.260.000	2.150.000	2.500.000	1.480.000	1.380.000
30	Kota Magelang	5.550.000	4.660.000	5.060.000	4.850.000	4.660.000	2.420.000	2.080.000	2.020.000	2.200.000	1.340.000	1.270.000
31	Kota Surakarta	6.150.000	4.850.000	5.900.000	4.850.000	4.850.000	2.970.000	2.580.000	2.540.000	2.730.000	1.640.000	1.600.000
32	Kota Salatiga	6.150.000	4.850.000	5.900.000	4.850.000	4.850.000	2.690.000	2.490.000	2.390.000	2.420.000	1.600.000	1.510.000
33	Kota Semarang	6.500.000	5.000.000	6.400.000	6.250.000	5.000.000	3.000.000	2.800.000	2.660.000	2.900.000	1.740.000	1.630.000
34	Kota Pekalongan	6.060.000	4.520.000	5.820.000	5.630.000	4.520.000	2.580.000	2.250.000	2.170.000	2.350.000	1.450.000	1.370.000
35	Kota Tegal	6.150.000	4.620.000	5.480.000	5.450.000	4.430.000	2.640.000	2.080.000	2.000.000	2.450.000	1.360.000	1.280.000